

Controle Bancário

- [Dúvida | Como Incluir Lançamento Individual Bancário Integral Varejo?](#)
- [Dúvida | Como Alterar Lançamento Individual Bancário Integral Varejo?](#)
- [Dúvida | Como Excluir Lançamento Individual Bancário Integral Varejo?](#)
- [Dúvida | Como Consultar Lançamentos Bancários Individual Integral Varejo?](#)
- [Dúvida | Como Consultar Lançamentos Bancários Data Integral Varejo?](#)

Dúvida | Como Incluir Lançamento Individual Bancário Integral Varejo?

Dúvida:

Como Incluir Lançamento Individual do Bancário no Integral Varejo?

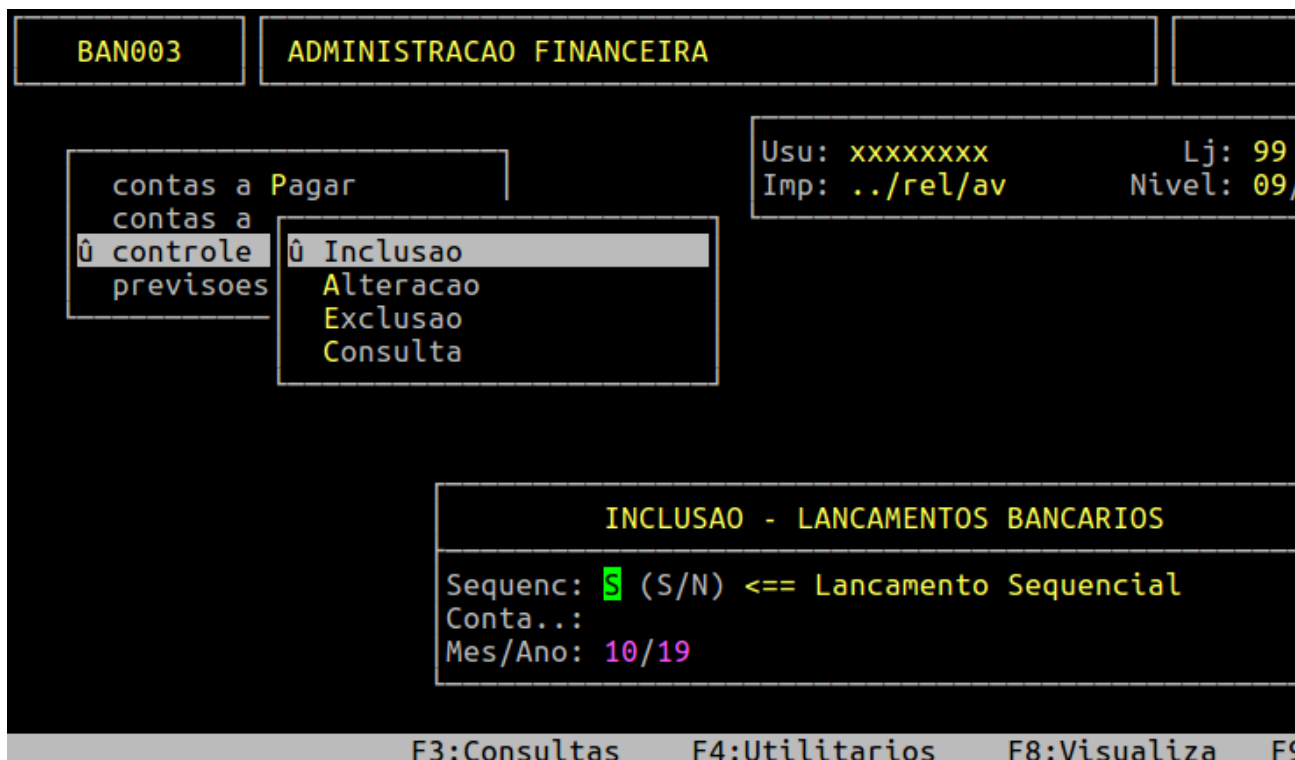
Solução:

1- Incluindo Lançamento Individual do Bancário

Rotina:	Lançamentos Bancários - Inclusão
Programa:	BAN003
Localização:	Administracao Financeira / Controle Bancario / Incl

Para incluir um lançamento individual no bancário, acesse a localização citada acima.





Antes de acessar a rotina, abrirá uma janela para informar os dados conforme o quadro abaixo:

Sequenc:	Informe S para gerar o lançamento do bancário sequencial, ou N para ter opção de inserir um desejado.
Conta:	Informe a conta bancária.
Mes/Ano:	Informe o mês e ano de competência.

Assim que preencher os campos acima, pressione a tecla **Enter** ou **S** para confirmar e prosseguir, conforme o exemplo abaixo.

BAN003	ADMINISTRACAO FINANCEIRA	
contas a Pagar contas a ① controle previsoes	① Inclusao Alteracao Exclusao Consulta	Usu: xxxxxxxx Lj: 99 Imp: ../rel/av Nivel: 09
INCLUSAO - LANCAMENTOS BANCARIOS		
Sequenc: S (S/N) <== Lancamento Sequencial Conta.: 1 BRADESCO - MATRIZ Mes/Ano: 10/19		
Confirma?		

BAN003	Lancamentos Bancarios - INCLUSAO	
Conta.: 1 BRADESCO - MATRIZ		Saldo.: -7,112,4
Documento.....: 0000001244	1243	
Dia.....: /10/19		
Tipo.....:		Usuario..:
Debito/Credito: (D/C)		Data/Hora:
Valor.....:		
Filial.....:		
Observacao.....:		Conc.: N
F3:Consultas F4:Utilitarios F8:Visualiza F9:		

Antes de acessar a rotina, abrirá uma janela para informar os dados conforme o quadro abaixo:

Documento :	Se a opção informada no campo Sequenc da tela anterior for S , o campo Documento será preenchido automaticamente com o próximo número disponível do lançamento bancário, se a opção for N será necessário informar o número do lançamento desejado.
Dia:	Informe o dia desejado, ressaltando que na tela anterior já foi definido o mês e ano.
Tipo:	Informe o tipo gerencial do plano de contas referente ao lançamento.
Debito / Credito:	Esse campo será preenchido automaticamente de acordo com o tipo gerencial definido no campo Tipo , podendo ser D para débito ou C de crédito .
Valor:	Informe o valor do lançamento.
Filial:	Informe o número da loja a qual pertencerá o lançamento.
Observação:	Informe uma observação para consulta futura referente ao lançamento, sendo opcional.

Assim que preencher os campos acima, pressione a tecla **Enter** ou **S** para confirmar, conforme o exemplo abaixo.

BAN003	Lancamentos Bancarios - INCLUSAO	
Conta.: 1 BRADESCO - MATRIZ		Saldo.: -7,112,4
Documento.....: 0000001244	1243	
Dia.....: 16/10/19		
Tipo.....: 176 PERDAS E DANOS		Usuario..:
Debito/Credito: D (D/C)		Data/Hora:
Valor.....: 1,500.00		
Filial.....: 1		
Observacao....: DANOS AO PATRIMONIO - FURTO		Conc.: N
Confirma?		

O Atendimento para a Avanço Informática é prioridade!

Se você tiver alguma dúvida, fique à vontade para entrar em contato com a gente:



[Clique aqui para falar conosco no WhatsApp](#)



Dúvida | Como Alterar Lançamento Individual Bancário Integral Varejo?

Dúvida:

Como Alterar Lançamento Individual do Bancário no Integral Varejo?

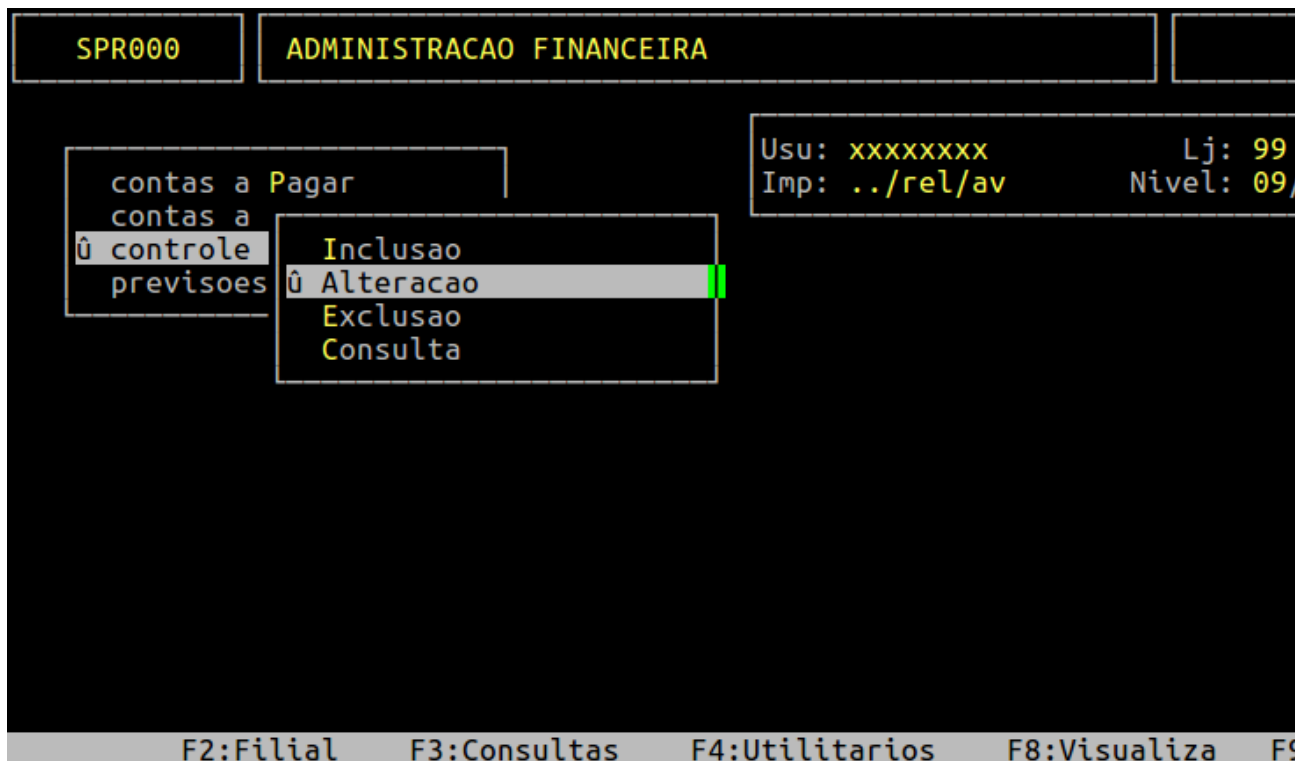
Solução:

1- Alterando Lançamento Individual do Bancário

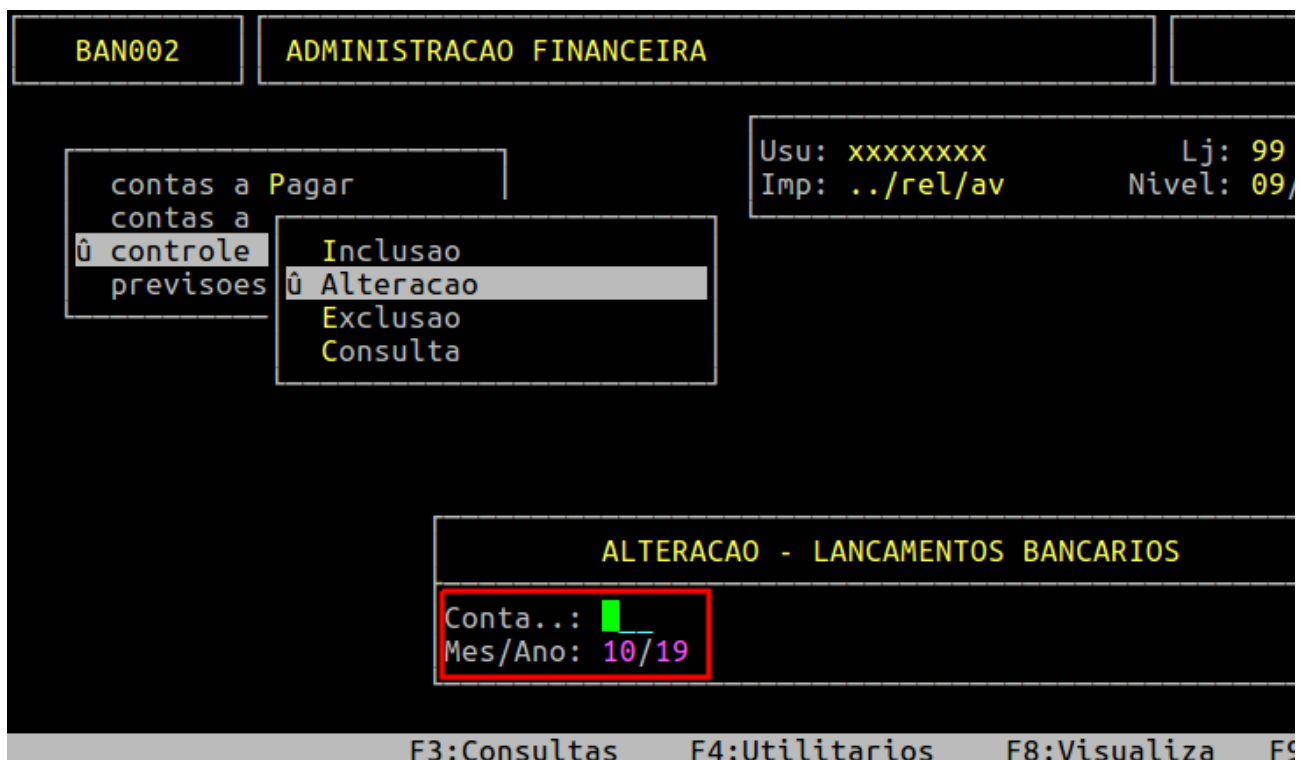
Rotina:	Lançamentos Bancários - Alteração
Programa:	BAN002
Localização:	Administracao Financeira / Controle Bancario / Alte

Para alterar um lançamento individual do bancário, acesse a localização citada acima.

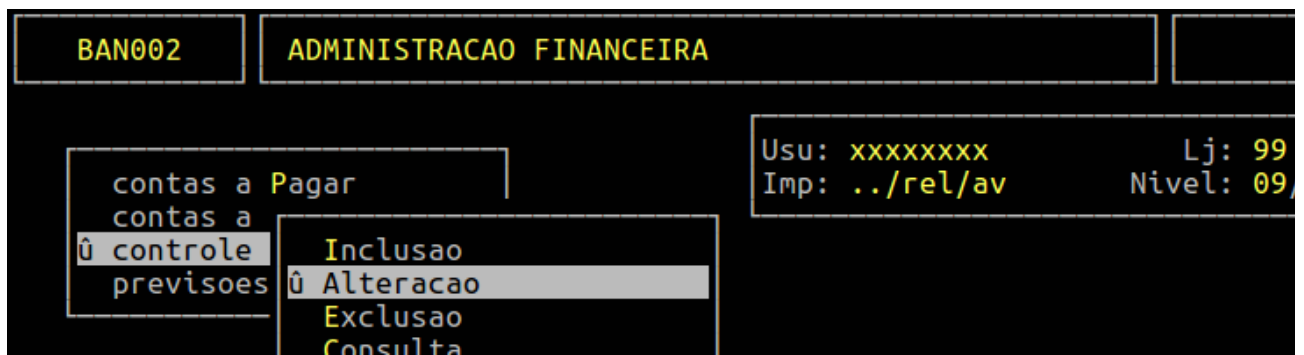




Antes de acessar a rotina informe nos campos **Conta** e **Mes/Ano** a conta do banco e o período desejado, respectivamente.



Em seguida, pressione a tecla **Enter** para prosseguir.



BAN002		Lancamentos Bancarios - ALTERACAO	
Conta.: 1 BRADESCO - MATRIZ		Saldo.: -7,114,6	
Documento.....:	0000000000	1246	Usuario..:
Dia.....:	/10/19		Data/Hora:
Tipo.....:			
Debito/Credito:	(D/C)		
Valor.....:			
Filial.....:			
Observacao....:			Conc.: N
F2:Muda Conta/Referencia F3:Consultas F4:Utilitarios F8:Visualiza			

Ao acessar a rotina, no campo **Documento** informe o número do lançamento que deseja alterar e pressione a tecla **Enter** para carregar os dados do lançamento desejado, conforme os exemplos abaixo.

OBSERVAÇÃO: No primeiro campo do **Documento**, o sistema aceita apenas números, já no segundo campo números e letras. Diante disso, para acessar o segundo campo é necessário informar um número no primeiro em seguida pressionar a tecla **Enter**. Após informar o segundo campo, pressione a tecla **Enter**.

BAN002		Lancamentos Bancarios - ALTERACAO	
Conta.: 1 BRADESCO - MATRIZ		Saldo.: -7,114,6	
Documento.....:	1244	1246	Usuario..:
Dia.....:	/10/19		Data/Hora:
Tipo.....:			
Debito/Credito:	(D/C)		
Valor.....:			
Filial.....:			
Observacao....:			Conc.: N
F2:Muda Conta/Referencia F3:Consultas F4:Utilitarios F8:Visualiza			

BAN002		Lancamentos Bancarios - ALTERACAO		
Conta.: 1 BRADESCO - MATRIZ		Saldo.: -7,114,0		
Documento.....:	0000001244	1244	ban003 Inclusao Lancar Bancarios	
Dia.....:	16/10/19		Usuario..: 1 xxxxxx	
Tipo.....:	176 PERDAS E DANOS		Data/Hora: 16/10/19 1	
Debito/Credito:	D (D/C)			
Valor.....:	1,500.00			
Filial.....:	1			
Observacao....:	DANOS AO PATRIMONIO - FURTO		Conc.: N	
F3:Consultas F4:Utilitarios F8:Visualiza F9				

Para alterar, verifique os campos da rotina discriminados no quadro abaixo e atribui os dados conforme o desejado e pressione a tecla **Enter** para seguir para o próximo campo.

Dia:	Esse campo refere-se ao dia do lançamento.
Tipo:	Esse campo refere-se ao tipo gerencial do plano de contas.
Valor:	Esse campo refere-se ao valor do documento.
Filial:	Esse campo refere-se a filial a qual pertence o lançamento.
Observacao:	Esse campo refere-se a observação do lançamento.

OBSERVAÇÕES:

- Os demais campos que não estão no quadro acima não permitem alteração.
- Só é permitido alterar lançamentos diretamente no bancário quando o mesmo for de origem manual, ou se os lançamentos que foram gravados no bancário através de baixas no financeiro, entrada de notas e outros não é permitido a alteração.

Assim que alterar os campos desejado conforme o quadro acima, pressione a tecla **Enter** ou **S** para confirmar. Abaixo segue um exemplo com a alteração do **Tipo** realizada na rotina, ressaltando que os dados são meramente ilustrativos.

BAN002		Lancamentos Bancarios - ALTERACAO		
Conta.: 1 BRADESCO - MATRIZ		Saldo.: -7,114,0		
Documento.....:	0000001244	1244	ban003 Inclusao Lancar Bancarios	
Dia.....:	16/10/19		Usuario..: 1 xxxxxx	
Tipo.....:	175 DESPESAS C UNIFORMES		Data/Hora: 16/10/19 1	
Debito/Credito:	D (D/C)			

Em seguida, pressione a tecla **Esc** até sair da rotina.

O Atendimento para a Avanço Informática é prioridade!

Caso Você tenha alguma dúvida, fique à vontade para entrar em contato com a gente:



[Clique aqui para falar conosco no WhatsApp](#)



Dúvida | Como Excluir Lançamento Individual Bancário Integral Varejo?

Dúvida:

Como Excluir Lançamento Individual do Bancário no Integral Varejo?

Solução:

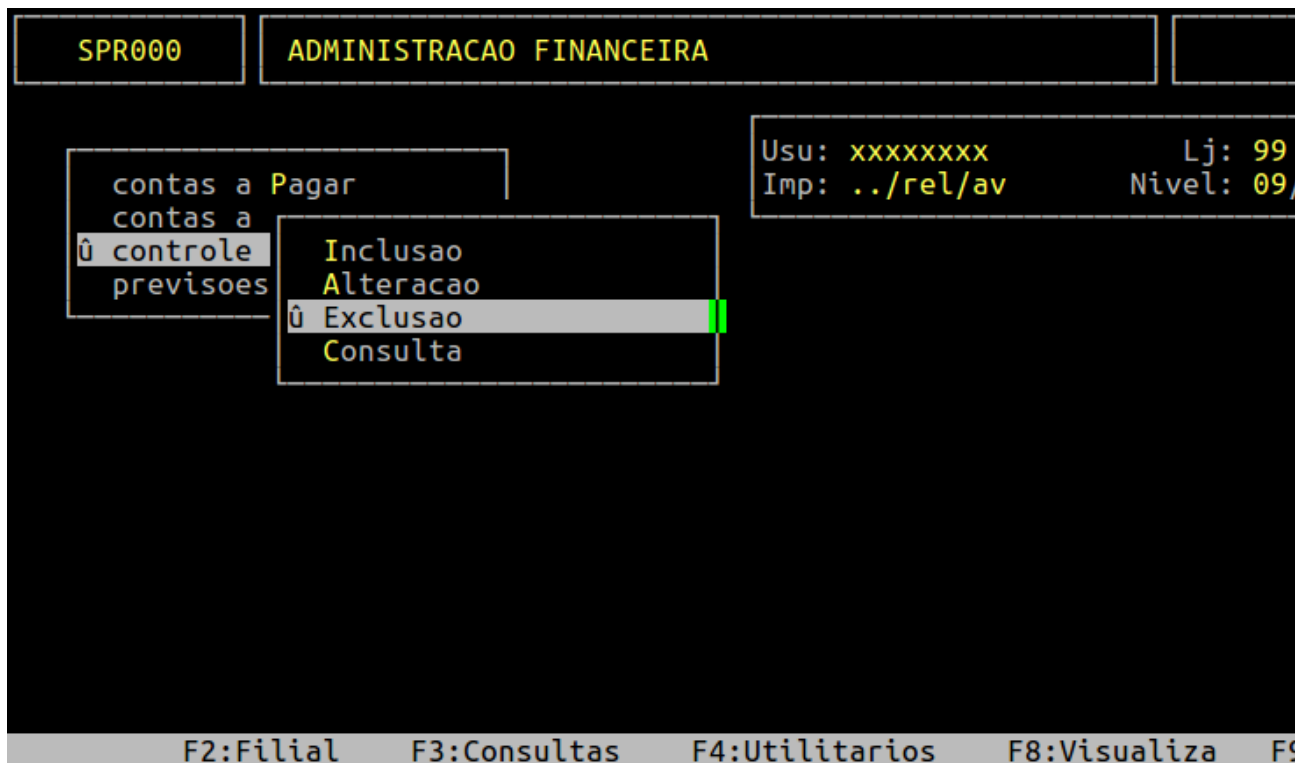
1- Excluindo Lançamento Individual do Bancário

Rotina:	Lançamentos Bancários - Exclusao
Programa:	BAN009
Localização:	Administracao Financeira / Controle Bancario / Exc

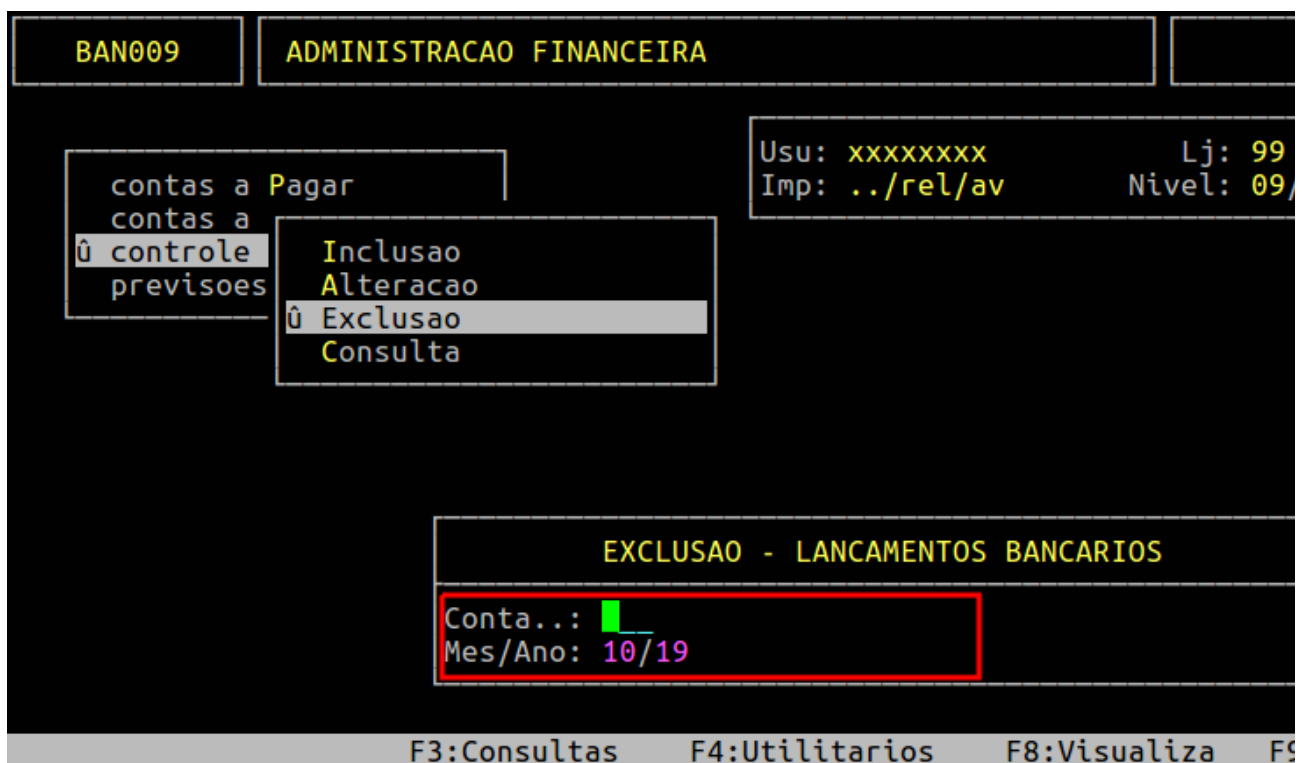
Para excluir um lançamento individual do bancário, acesse a localização citada acima.

OBSERVAÇÃO: Só é permitido excluir lançamentos diretamente no bancário quando o mesmo for de origem lançamentos que gravam bancários através de baixas no financeiro, entrada de notas e outro, não é per exclusão.

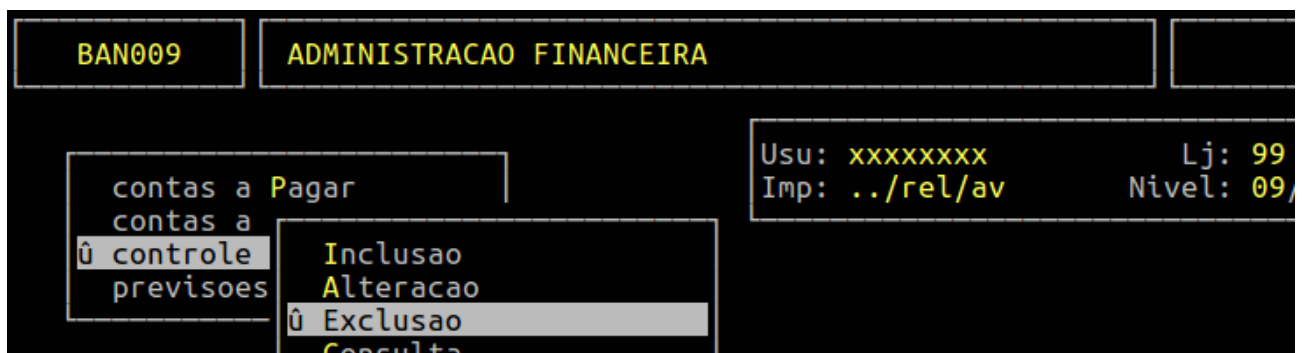




Antes de acessar a rotina informe nos campos **Conta** e **Mes/Ano** a conta do banco e o período desejado, respectivamente.



Em seguida, pressione a tecla **Enter** para prosseguir.



BAN009		Lancamentos Bancarios - EXCLUSAO	
Conta.:	1 BRADESCO - MATRIZ	Saldo.:	-7,112,4
Documento.....:	0000000000	1246	
Dia.....:	/10/19		
Tipo.....:			Usuario..:
Debito/Credito:	(D/C)		Data/Hora:
Valor.....:			
Filial.....:			
Observacao....:			Conc.: N
F2:Muda Conta/Referencia F3:Consultas F4:Utilitarios F8:Visualiza			

Ao acessar a rotina, no campo **Documento** informe o número do lançamento que deseja alterar e pressione a tecla **Enter** para carregar os dados do lançamento desejado, conforme o exemplo abaixo.

OBSERVAÇÃO: No primeiro campo do **Documento**, o sistema aceita apenas números, já no segundo campo números e letras. Diante disso, para acessar o segundo campo é necessário informar um número no primeiro em seguida pressionar a tecla **Enter**. Após informar o segundo campo, pressione a tecla **Enter**.

BAN009		Lancamentos Bancarios - EXCLUSAO	
Conta.:	1 BRADESCO - MATRIZ	Saldo.:	-7,112,4
Documento.....:	000001245C		ban015 Conciliacao Lan
Dia.....:	10/10/19		tos Bancarios
Tipo.....:	265 CONVENIO		Usuario..: 1 xxxxxx
Debito/Credito:	C (D/C)		Data/Hora: 16/10/19 16
Valor.....:	100.00		
Filial.....:	1		
Observacao....:	IRRF PRO LABORE		Conc.: N
F2:Muda Conta/Referencia F3:Consultas F4:Utilitarios F8:Visualiza			

Em seguida, pressione a tecla **Enter** e depois **S** para confirmar a exclusão.

BAN009	Lancamentos Bancarios - EXCLUSAO	
Conta.: 1 BRADESCO - MATRIZ		Saldo.: -7,112,4
Documento.....: 0000001245C		ban015 Conciliacao Lan
Dia.....: 10/10/19		tos Bancarios
Tipo.....: 265 CONVENIO		Usuario..: 1 xxxxxx
Debito/Credito: C (D/C)		Data/Hora: 16/10/19 16
Valor.....: 100.00		
Filial.....: 1		
Observacao....: IRRF PRO LABORE		Conc.: N
Confirma Exclusao?		

O Atendimento para a Avanço Informática é prioridade!

Se você tiver alguma dúvida, fique à vontade para entrar em contato com a gente:



[Clique aqui para falar conosco no WhatsApp](#)



Dúvida | Como Consultar Lançamentos Bancários Individual Integral Varejo?

Dúvida:

Como Consultar os Lançamentos Bancários Individualmente no Integral Varejo?

Solução:

1- Consultar Lançamentos Bancários Individual Integral Varejo

Rotina:	Consulta - Lançamentos Bancários
Programa:	BAN069
Localização:	Administracao Financeira / Controle Bancario / Cor Individual

Para consultar os lançamentos bancários individualmente, acesse a localização citada acima.

```
MENUPE SISTEMA COMERCIAL - ATUALIZADO==>

Identificacao
Usuario: 0001
Nome: xxxxxx
Senha: *****

Menu Principa
Cadastros basicos
adAdministracao materiais
ô administracao financeira
adminiStracao fiscal
vendAs automacao
Exportar arquivos
Relatorios

Avanco Informatica Ltda
F3:Cons F4:Utilit F5:Parametros F6:Usuarios F7:Mensagens F9:Rot F10:Rel F11:
```

SPR000	ADMINISTRACAO FINANCEIRA	
contas a Pagar contas a controle previsoes		Usu: xxxxxx Lj/Gr: 99 Imp: ../rel/av Nivel: 09
	Inclusao Alteracao Exclusao Consulta	Individual por Data
F2:Filial F3:Consultas F4:Utilitarios F8:Visualiza F9		

BAN069	ADMINISTRACAO FINANCEIRA	
contas a Pagar contas a controle previsoes		Usu: xxxxxx Lj/Gr: 99 Imp: ../rel/av Nivel: 09
	Inclusao Alteracao Exclusao Consulta	Individual por Data
CONSULTA - LANCAMENTOS BANCARIOS		
Conta..: █ Mes/Ano: 05/19		
F3:Consultas F4:Utilitarios F8:Visualiza F9		

Informe no campo **Conta** a conta no qual deseja consultar o lançamento bancário, e no campo **Mes/Ano** o mês e o ano correspondentes ao lançamento. Em seguida, confirme com a tecla **Enter** ou a letra **S**, conforme o exemplo abaixo.

BAN069	ADMINISTRACAO FINANCEIRA	
contas a Pagar contas a controle previsoes		Usu: xxxxxx Lj/Gr: 99 Imp: ../rel/av Nivel: 09
	Inclusao Alteracao Exclusao Consulta	Individual por Data

Ao acessar a rotina de **Lançamentos Bancários - Consulta**, informe no campo **Documento** o número do lançamento desejado e pressione a tecla **Enter** até carregar os dados do mesmo.

BAN069	Lancamentos Bancarios - CONSULTA	
Conta.: 100 TESOURARIA		Saldo.: 58,6
Documento.....: 000000000	33465	Usuario..:
Dia.....: /05/18		Data/Hora:
Tipo.....:		
Debito/Credito: (D/C)		
Valor.....:		
Filial.....:		
Observacao.....:		Conc.: N
F2:Muda Conta/Referencia F3:Consultas F4:Utilitarios F8:Visualiza		

Abaixo segue um exemplo da consulta de um lançamento bancário.

BAN069	Lancamentos Bancarios - CONSULTA	
Conta.: 100 TESOURARIA		Saldo.: 58,6
Documento.....: 0000030478	30478	ban003 Inclusao Lancam Bancarios
Dia.....: 01/05/18		Usuario..: 100 DANIEL
Tipo.....: 4104 TRANSF CARTOES DEB/C		Data/Hora: 02/05/18 10
Debito/Credito: D (D/C)		
Valor.....: 31,319.04		
Filial.....: 99 Consolidado		
Observacao.....:		Conc.: N
Qualquer tecla para con		

O Atendimento para a Avanço Informática é prioridade!

Caso Você tenha alguma dúvida, fique à vontade para entrar em contato com a gente:



[Clique aqui para falar conosco no WhatsApp](#)



Dúvida | Como Consultar Lançamentos Bancários Data Integral Varejo?

Dúvida:

Como Consultar os Lançamentos Bancários por Data no Integral Varejo?

Solução:

1- Consultar Lançamentos Bancários por Data Integral Varejo

Rotina:	Consulta de Lançamentos de Banco
Programa:	BAN062
Localização:	Administracao Financeira / Controle Bancario / Cor por Data

Para consultar os lançamentos bancários por data, acesse a localização citada acima.



SPR000	ADMINISTRACAO FINANCEIRA	
contas a Pagar contas a controle previsoes		Usu: xxxxxx Lj/Gr: 99 Imp: ../rel/av Nivel: 09
	Inclusao Alteracao Exclusao Consulta	Individual por Data
F2:Filial F3:Consultas F4:Utilitarios F8:Visualiza F9		

BAN062	CONSULTA de LANCAMENTOS de BANCO	29/
Conta.: █		Ref: / A partir de
Documento	Historico	D/C Vr. Doc. Lj Tipo
F3:Consultas F4:Utilitarios F8:Visualiza F9		

Ao acessar a rotina **Consulta de Lançamentos de Banco**, informe no campo **Conta** a conta no qual deseja consultar os lançamentos bancários, e pressione a tecla **Enter** para prosseguir para o próximo campo.

BAN062	CONSULTA de LANCAMENTOS de BANCO	29/
Conta.: 100 █		Ref: / A partir de
Documento	Historico	D/C Vr. Doc. Lj Tipo

No campo **Ref**, informe o mês e o ano desejados.

BAN062 CONSULTA de LANCAMENTOS de BANCO				29,
Conta.:	100 TESOURARIA	Ref: 05/18	A partir de	
Documento	Historico	D/C	Vr. Doc.	Lj Tipo
F3:Consultas F4:Utilitarios F8:Visualiza F9				

No campo **A partir de**, informe a partir de qual dia será realizada a consulta, ou pressione a tecla **Enter** para deixar **00** para considerar todos os dias do mês informado.

BAN062 CONSULTA de LANCAMENTOS de BANCO				29,
Conta.:	100 TESOURARIA	Ref: 05/18	A partir de	
Documento	Historico	D/C	Vr. Doc.	Lj Tipo
F3:Consultas F4:Utilitarios F8:Visualiza F9				

Em seguida, o sistema exibirá os lançamentos bancários do período selecionado.

BAN062 CONSULTA de LANCAMENTOS de BANCO				29,
Conta.:	100 TESOURARIA	Ref: 05/18	A partir de	
Documento	Historico	D/C	Vr. Doc.	Lj Tipo
0000030478		D	31.319,04	99 4104

Significados dos campos da tela acima:

Documento:	Número do lançamento bancário.
Historico:	Histórico do lançamento bancário.
D/C:	Identifica se o lançamento é débito (D) ou crédito (C).
Vr.Doc.:	Valor do lançamento bancário.
Lj:	Loja do lançamento bancário.
Tipo:	Tipo gerencial do lançamento bancário.
C:	Identifica se o lançamento bancário está consolidado (S) ou não (N).
Dt:	Data do lançamento no bancário.

O Atendimento para a Avanço Informática é prioridade!

Com Você tenha alguma dúvida, fique à vontade para entrar em contato com a gente:



[Clique aqui para falar conosco no WhatsApp](#)

