

Dúvida | Como Alterar Lançamento Individual Bancário Integral Varejo?

Dúvida:

Como Alterar Lançamento Individual do Bancário no Integral Varejo?

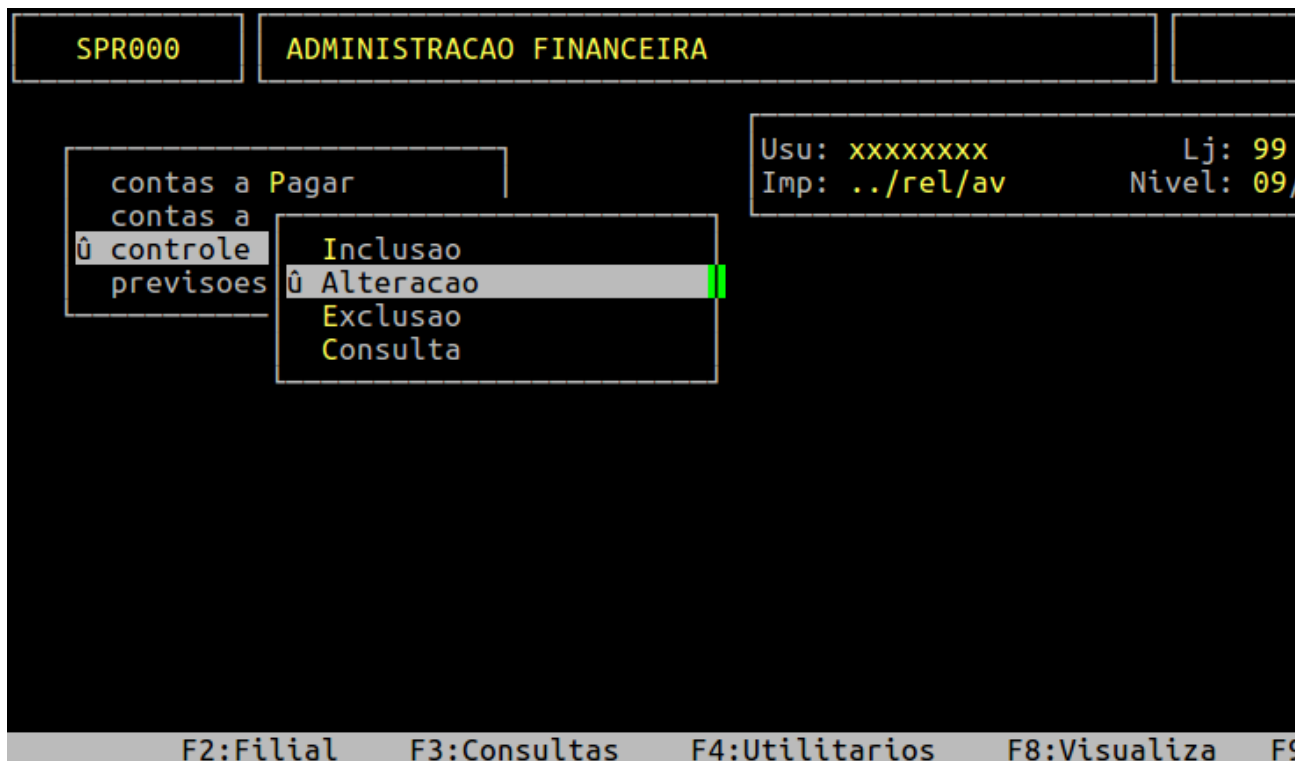
Solução:

1- Alterando Lançamento Individual do Bancário

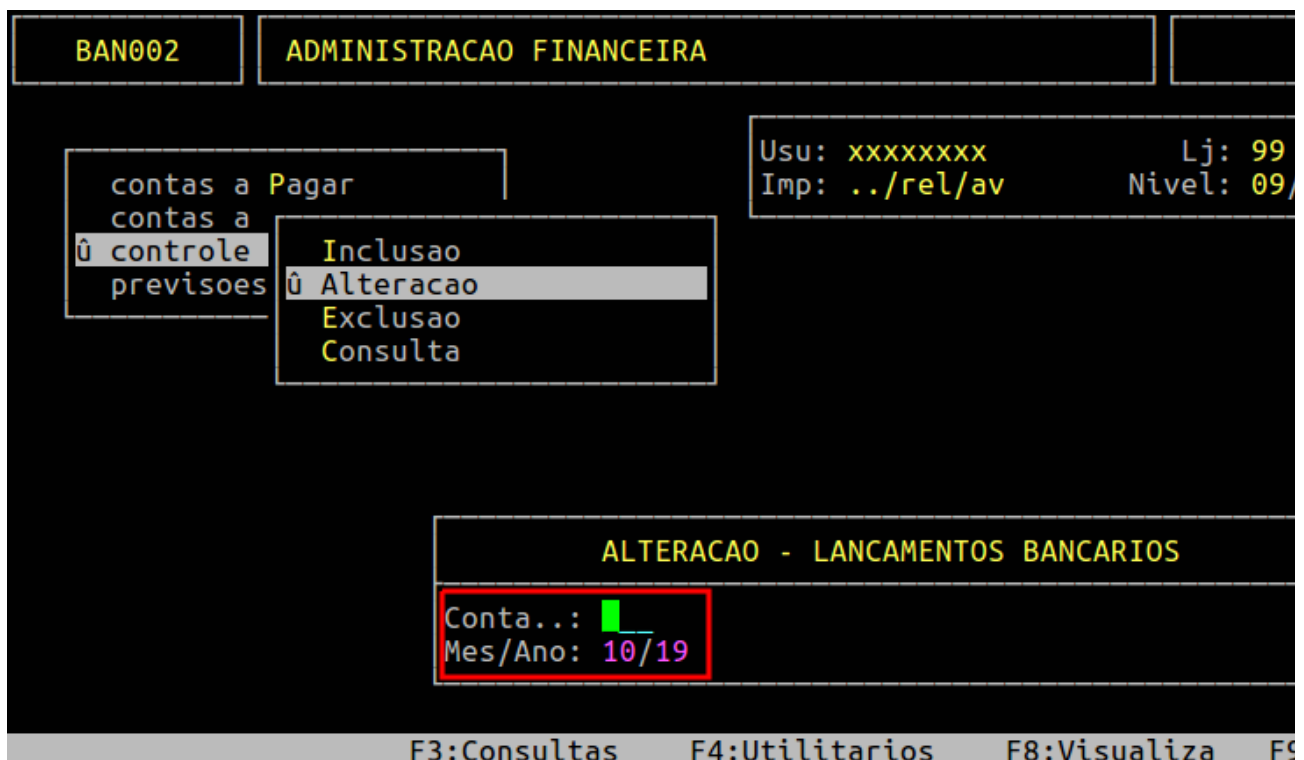
Rotina:	Lançamentos Bancários - Alteração
Programa:	BAN002
Localização:	Administracao Financeira / Controle Bancario / Alte

Para alterar um lançamento individual do bancário, acesse a localização citada acima.

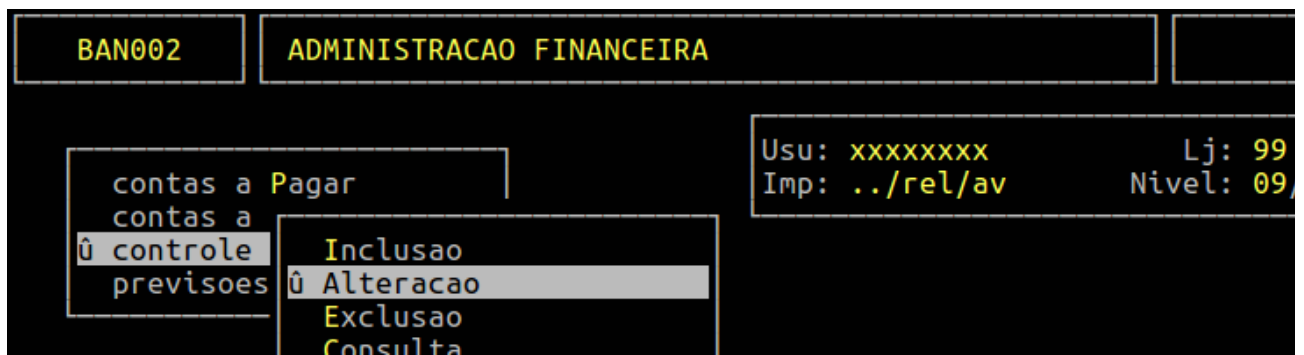
The screenshot displays a terminal-style interface with a black background and yellow text. At the top, there are two boxes: 'MENUPE' on the left and 'SISTEMA COMERCIAL - ATUALIZADO==>' on the right. Below these, the interface is divided into two main sections. The left section, titled 'Identificacao', contains fields for 'Usuario: 0001', 'Nome: xxxxxxxx', and 'Senha: *****'. The right section, titled 'Menu Principa', lists several menu items: 'Cadastros basicos', 'adMinistracao materiais', 'administracao Financeira' (highlighted with a grey bar), 'adminiStracao fiscal', 'vendAs automacao', 'Exportar arquivos', and 'Relatorios'. At the bottom, there is a box for 'Avanco Informatica Ltda' and a footer with function key shortcuts: 'F3:Cons F4:Utilit F5:Parametros F6:Usuarios F7:Mensagens F9:Rot F10:Rel F11:...'.



Antes de acessar a rotina informe nos campos **Conta** e **Mes/Ano** a conta do banco e o período desejado, respectivamente.



Em seguida, pressione a tecla **Enter** para prosseguir.



BAN002	Lancamentos Bancarios - ALTERACAO	
Conta.: 1 BRADESCO - MATRIZ		Saldo.: -7,114,6
Documento.....: 0000000000	1246	
Dia.....: /10/19		Usuario..:
Tipo.....:		Data/Hora:
Debito/Credito: (D/C)		
Valor.....:		
Filial.....:		
Observacao....:		Conc.: N
F2:Muda Conta/Referencia F3:Consultas F4:Utilitarios F8:Visualiza		

Ao acessar a rotina, no campo **Documento** informe o número do lançamento que deseja alterar e pressione a tecla **Enter** para carregar os dados do lançamento desejado, conforme os exemplos abaixo.

OBSERVAÇÃO: No primeiro campo do **Documento**, o sistema aceita apenas números, já no segundo campo números e letras. Diante disso, para acessar o segundo campo é necessário informar um número no primeiro em seguida pressionar a tecla **Enter**. Após informar o segundo campo, pressione a tecla **Enter**.

BAN002	Lancamentos Bancarios - ALTERACAO	
Conta.: 1 BRADESCO - MATRIZ		Saldo.: -7,114,6
Documento.....: 1244	1246	
Dia.....: /10/19		Usuario..:
Tipo.....:		Data/Hora:
Debito/Credito: (D/C)		
Valor.....:		
Filial.....:		
Observacao....:		Conc.: N
F2:Muda Conta/Referencia F3:Consultas F4:Utilitarios F8:Visualiza		

BAN002	Lancamentos Bancarios - ALTERACAO		
Conta.: 1 BRADESCO - MATRIZ			Saldo.: -7,114,0
Documento.....: 0000001244	1244	ban003 Inclusao Lancar Bancarios	
Dia.....: 16/10/19			
Tipo.....: 176 PERDAS E DANOS	Usuario..: 1 xxxxxx		
Debito/Credito: D (D/C)	Data/Hora: 16/10/19 1		
Valor.....: 1,500.00			
Filial.....: 1			
Observacao....: DANOS AO PATRIMONIO - FURTO	Conc.: N		
F3:Consultas F4:Utilitarios F8:Visualiza F9			

Para alterar, verifique os campos da rotina discriminados no quadro abaixo e atribui os dados conforme o desejado e pressione a tecla **Enter** para seguir para o próximo campo.

Dia:	Esse campo refere-se ao dia do lançamento.
Tipo:	Esse campo refere-se ao tipo gerencial do plano de contas.
Valor:	Esse campo refere-se ao valor do documento.
Filial:	Esse campo refere-se a filial a qual pertence o lançamento.
Observacao:	Esse campo refere-se a observação do lançamento.

OBSERVAÇÕES:

- Os demais campos que não estão no quadro acima não permitem alteração.
- Só é permitido alterar lançamentos diretamente no bancário quando o mesmo for de origem manual, ou se os lançamentos que foram gravados no bancário através de baixas no financeiro, entrada de notas e outros não é permitido a alteração.

Assim que alterar os campos desejado conforme o quadro acima, pressione a tecla **Enter** ou **S** para confirmar. Abaixo segue um exemplo com a alteração do **Tipo** realizada na rotina, ressaltando que os dados são meramente ilustrativos.

BAN002	Lancamentos Bancarios - ALTERACAO		
Conta.: 1 BRADESCO - MATRIZ			Saldo.: -7,114,0
Documento.....: 0000001244	1244	ban003 Inclusao Lancar Bancarios	
Dia.....: 16/10/19			
Tipo.....: 175 DESPESAS C UNIFORMES	Usuario..: 1 xxxxxx		
Debito/Credito: D (D/C)	Data/Hora: 16/10/19 1		

Em seguida, pressione a tecla **Esc** até sair da rotina.

O Atendimento para a Avanço Informática é prioridade!

Caso Você tenha alguma dúvida, fique à vontade para entrar em contato com a gente:



[Clique aqui para falar conosco no WhatsApp](#)



Revision #1

Created 15 September 2025 14:28:47 by Bruno Queiroz

Updated 15 September 2025 14:45:00 by Bruno Queiroz