

# Dúvida | Como Excluir Lançamento Individual Bancário Integral Varejo?

## Dúvida:

Como Excluir Lançamento Individual do Bancário no Integral Varejo?

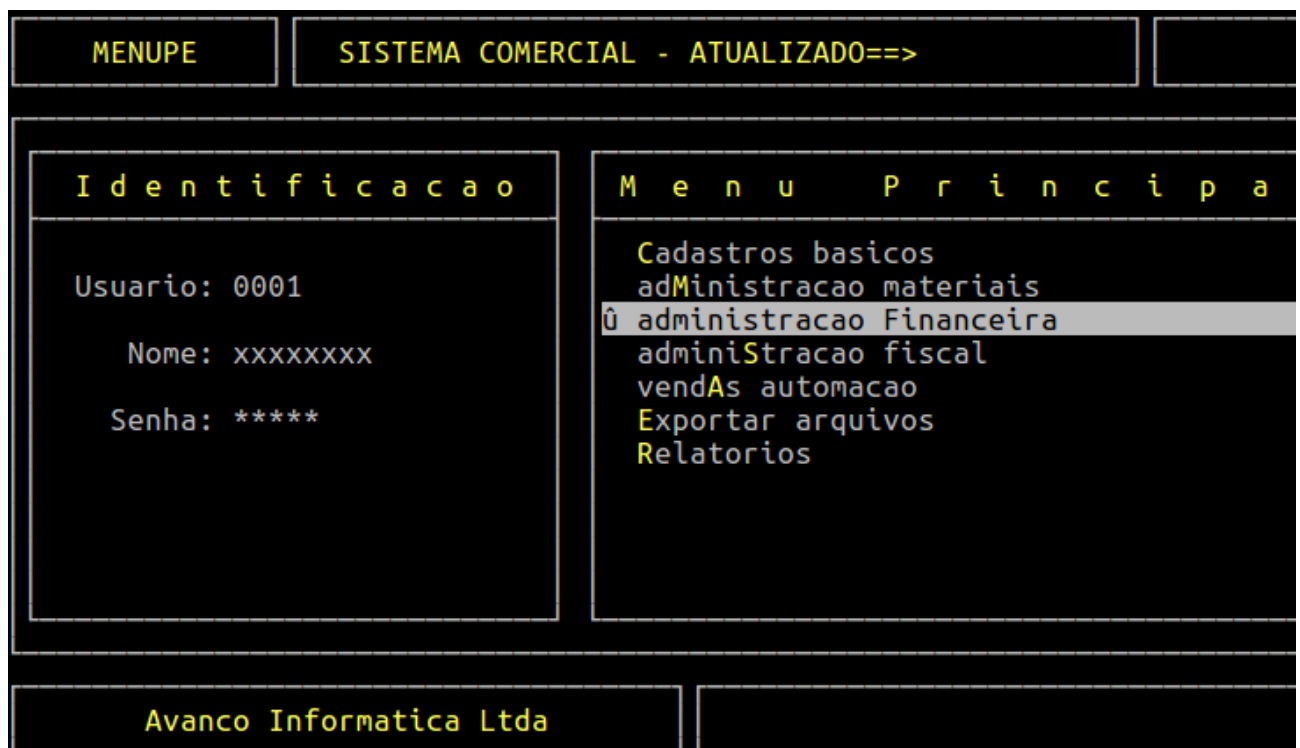
## Solução:

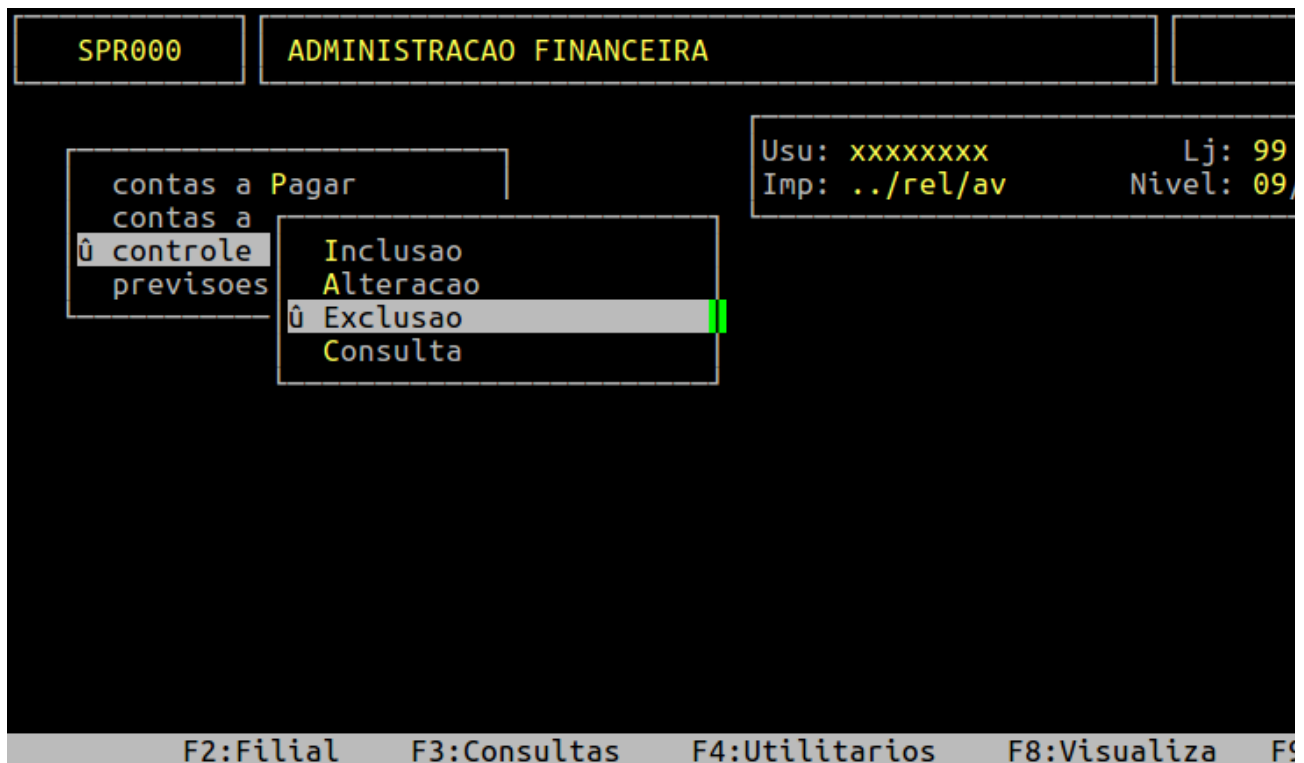
1- Excluindo Lançamento Individual do Bancário

<b>Rotina:</b>	Lançamentos Bancários - Exclusao
<b>Programa:</b>	BAN009
<b>Localização:</b>	Administracao Financeira / Controle Bancario / Exc

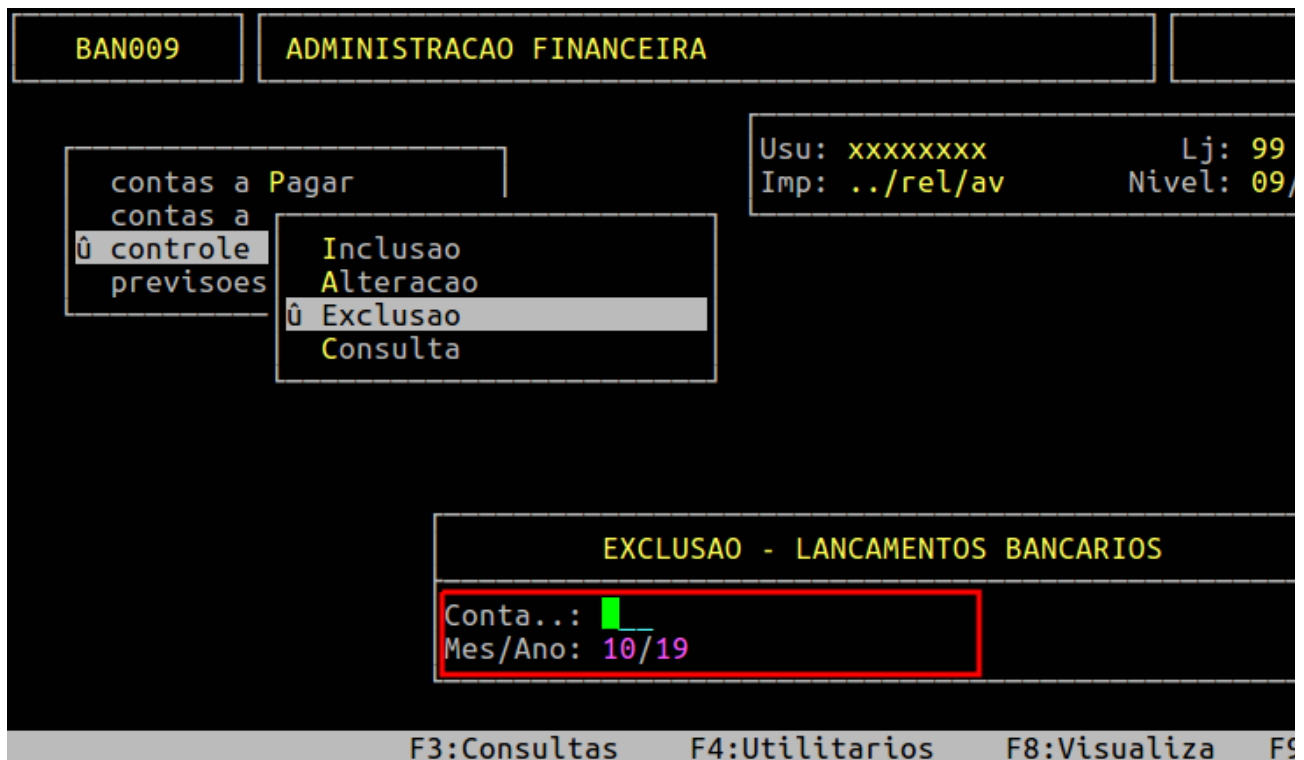
Para excluir um lançamento individual do bancário, acesse a localização citada acima.

**OBSERVAÇÃO:** Só é permitido excluir lançamentos diretamente no bancário quando o mesmo for de origem lançamentos que gravam bancários através de baixas no financeiro, entrada de notas e outro, não é per exclusão.

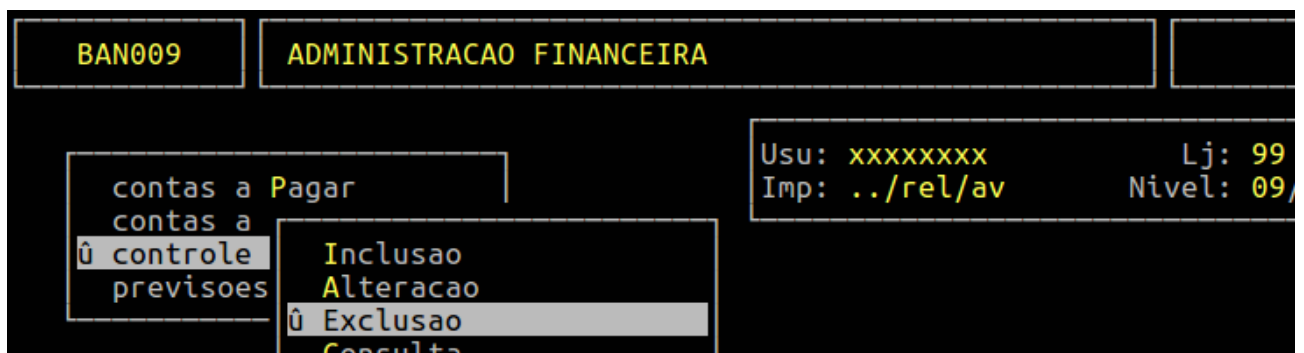




Antes de acessar a rotina informe nos campos **Conta** e **Mes/Ano** a conta do banco e o período desejado, respectivamente.



Em seguida, pressione a tecla **Enter** para prosseguir.



<b>BAN009</b>	<b>Lancamentos Bancarios - EXCLUSAO</b>	
Conta.: 1 BRADESCO - MATRIZ		Saldo.: -7,112,4
Documento.....: 0000000000	1246	
Dia.....: /10/19		Usuario..:
Tipo.....:		Data/Hora:
Debito/Credito: (D/C)		
Valor.....:		
Filial.....:		
Observacao....:		Conc.: N
F2:Muda Conta/Referencia F3:Consultas F4:Utilitarios F8:Visualiza		

Ao acessar a rotina, no campo **Documento** informe o número do lançamento que deseja alterar e pressione a tecla **Enter** para carregar os dados do lançamento desejado, conforme o exemplo abaixo.

**OBSERVAÇÃO:** No primeiro campo do **Documento**, o sistema aceita apenas números, já no segundo campo números e letras. Diante disso, para acessar o segundo campo é necessário informar um número no primeiro em seguida pressionar a tecla **Enter**. Após informar o segundo campo, pressione a tecla **Enter**.

<b>BAN009</b>	<b>Lancamentos Bancarios - EXCLUSAO</b>	
Conta.: 1 BRADESCO - MATRIZ		Saldo.: -7,112,4
Documento.....: 000001245C		ban015 Conciliacao Lan
Dia.....: 10/10/19		tos Bancarios
Tipo.....: 265 CONVENIO		Usuario..: 1 xxxxxx
Debito/Credito: C (D/C)		Data/Hora: 16/10/19 16
Valor.....: 100.00		
Filial.....: 1		
Observacao....: IRRF PRO LABORE		Conc.: N
F2:Muda Conta/Referencia F3:Consultas F4:Utilitarios F8:Visualiza		

Em seguida, pressione a tecla **Enter** e depois **S** para confirmar a exclusão.

<b>BAN009</b>		<b>Lancamentos Bancarios - EXCLUSAO</b>	
Conta.:	1 BRADESCO - MATRIZ	Saldo.:	-7,112,4
Documento.....:	0000001245C	ban015 Conciliacao Lan	
Dia.....:	10/10/19	tos Bancarios	
Tipo.....:	265 CONVENIO	Usuario..:	1 xxxxxx
Debito/Credito:	C (D/C)	Data/Hora:	16/10/19 16
Valor.....:	100.00		
Filial.....:	1		
Observacao....:	IRRF PRO LABORE	Conc.: N	
<b>Confirma Exclusao?</b>			

**O Atendimento para a Avanço Informática é prioridade!**

Caso Você tenha alguma dúvida, fique à vontade para entrar em contato com a gente:



[Clique aqui para falar conosco no WhatsApp](#)



Revision #1

Created 15 September 2025 17:13:12 by Bruno Queiroz

Updated 15 September 2025 17:35:49 by Bruno Queiroz