

Dúvida | Como Gerar Relatório Contas Bancárias Integral Varejo?

Dúvida:

Como Gerar o Relatório de Contas Bancárias no Integral Varejo?

Solução:

1- Gerando o Relatório de Contas Bancárias

Rotina:	Relatório das Contas
Programa:	BAN065
Localização:	Relatorios / Cadastros / Tabelas / Financeiras / Con

Para gerar o relatório de contas bancárias, acesse a localização citada acima.

The screenshot displays the main interface of the Integral Varejo system. At the top, there is a header bar with three sections: 'MENUPE' on the left, 'SISTEMA COMERCIAL - VERSAO =====> 22/07/25 H' in the center, and '11/09/' on the right. Below the header, the interface is divided into two main panels. The left panel, titled 'Identificacao', contains fields for 'Usuario: 0001', 'Nome: xxxxxxx', and 'Senha: *****'. The right panel, titled 'Menu Principa', lists several menu items: 'Cadastros basicos', 'adMinistracao materiais', 'administracao Financeira', 'adminiStracao fiscal', 'vendAs automacao', 'Exportar arquivos', and 'û Relatorios'. The 'û Relatorios' item is highlighted with a grey background. At the bottom of the interface, there are two footer sections: 'Avanco Informatica Ltda' on the left and 'EMPRESA DEMO' on the right.

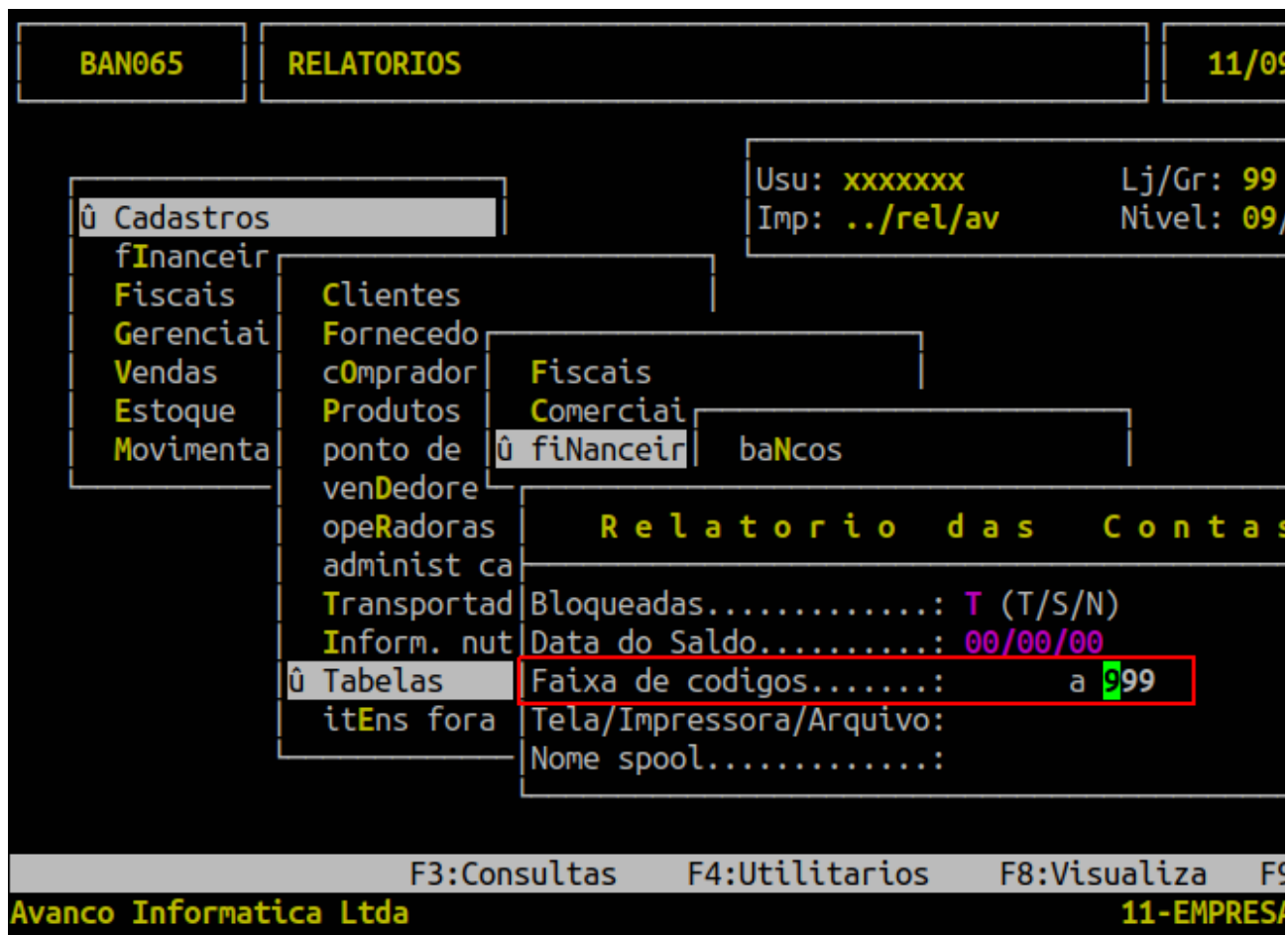


Ao acessar a rotina o sistema traz como padrão **T** (todos) no campo **Bloqueadas** para visualizar no relatório as contas bloqueadas e as não bloqueadas. Entretanto, se desejar alterar para visualizar somente as contas bloqueadas (**S**) ou para não aparecer no relatório essas contas (**N**), será necessário voltar com a seta do teclado e informar a letra correspondente.

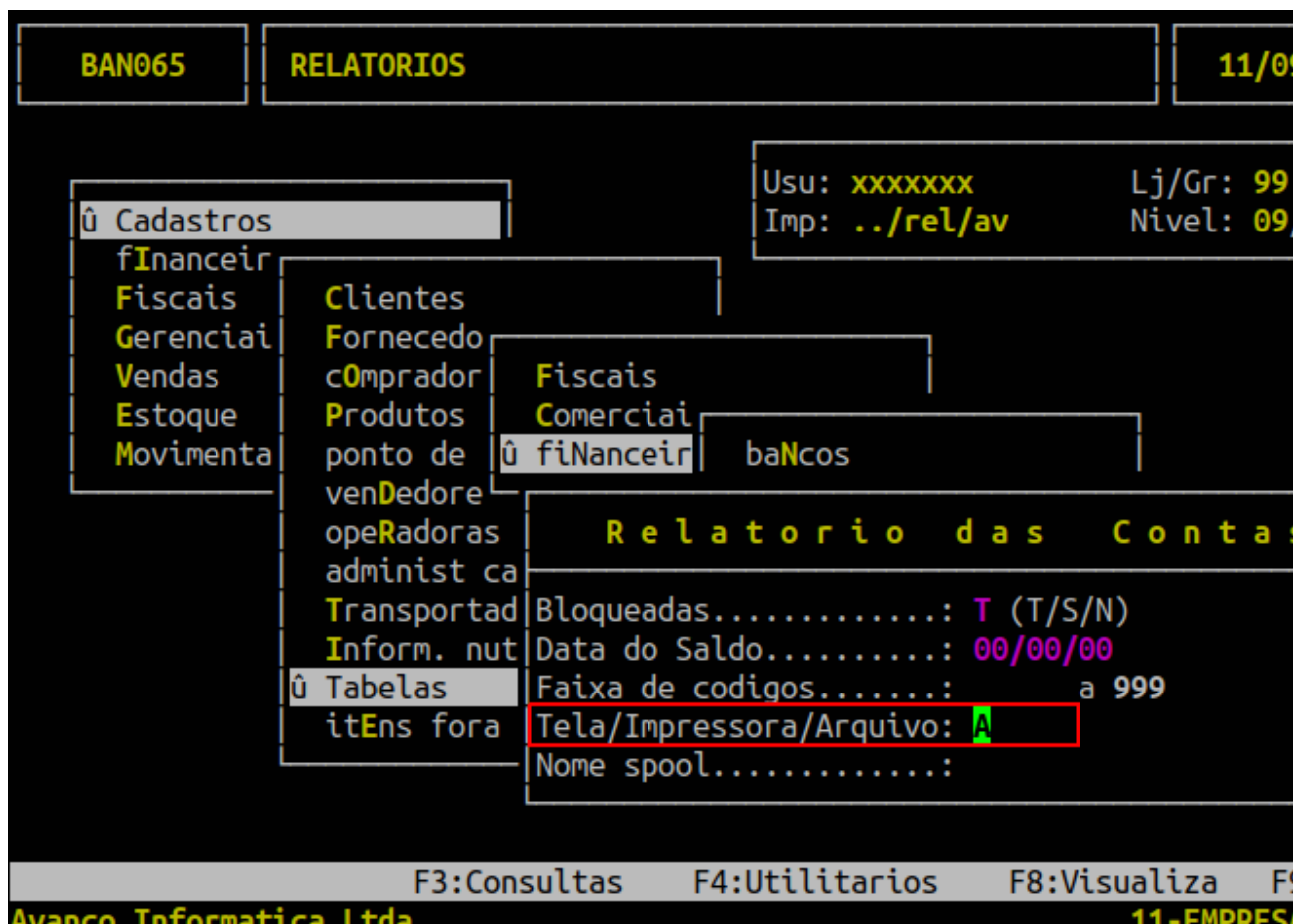
No campo **Data do Saldo** virá preenchido com a data atual, no qual poderá ser alterado para um data em que deseja visualizar o saldo.



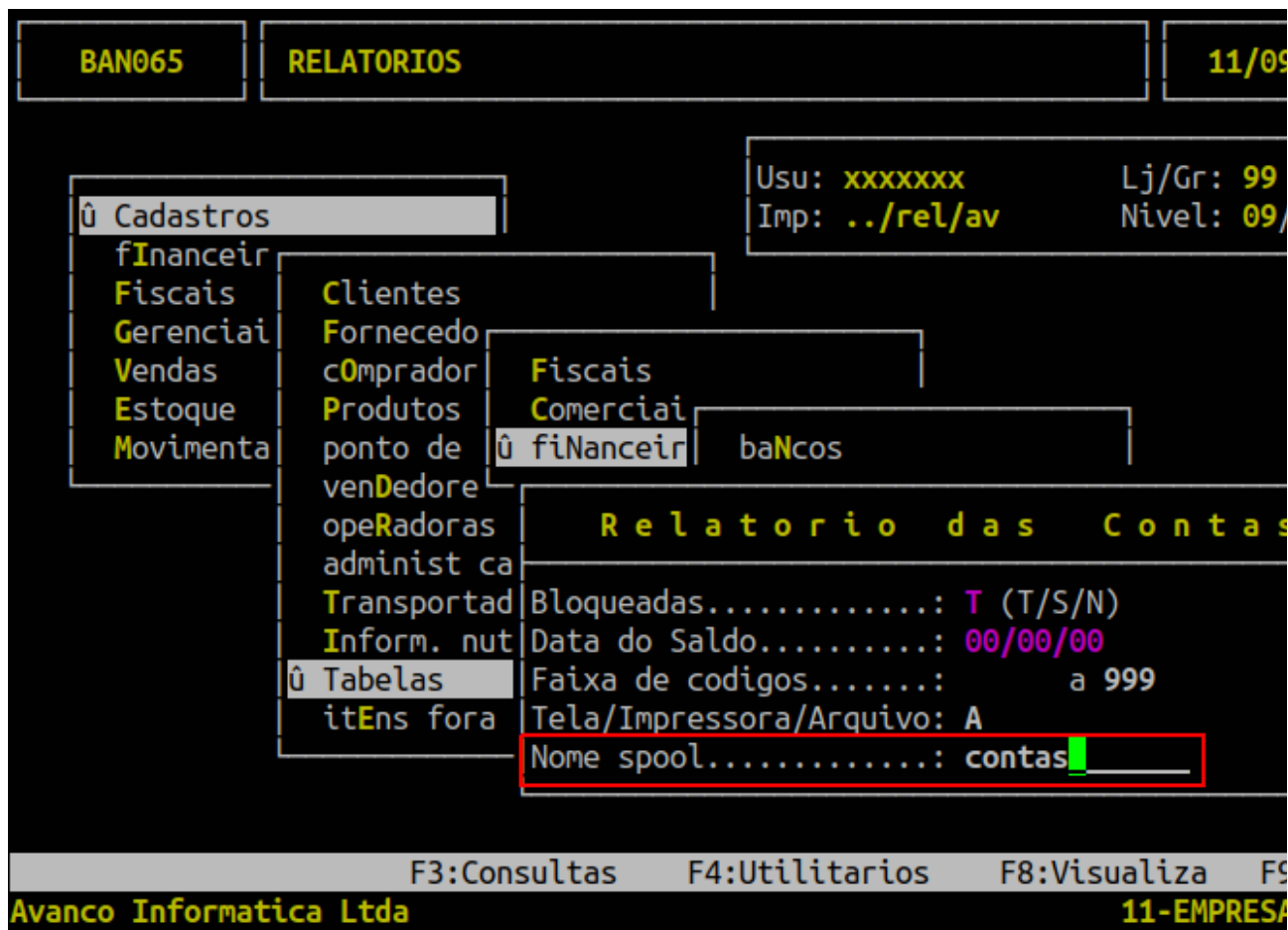
No campo **Faixa de codigos**, informe uma faixa de contas que deseja visualizar ou pressione a tecla **Enter** para considerar todas (o sistema preencherá com 001 a 999).



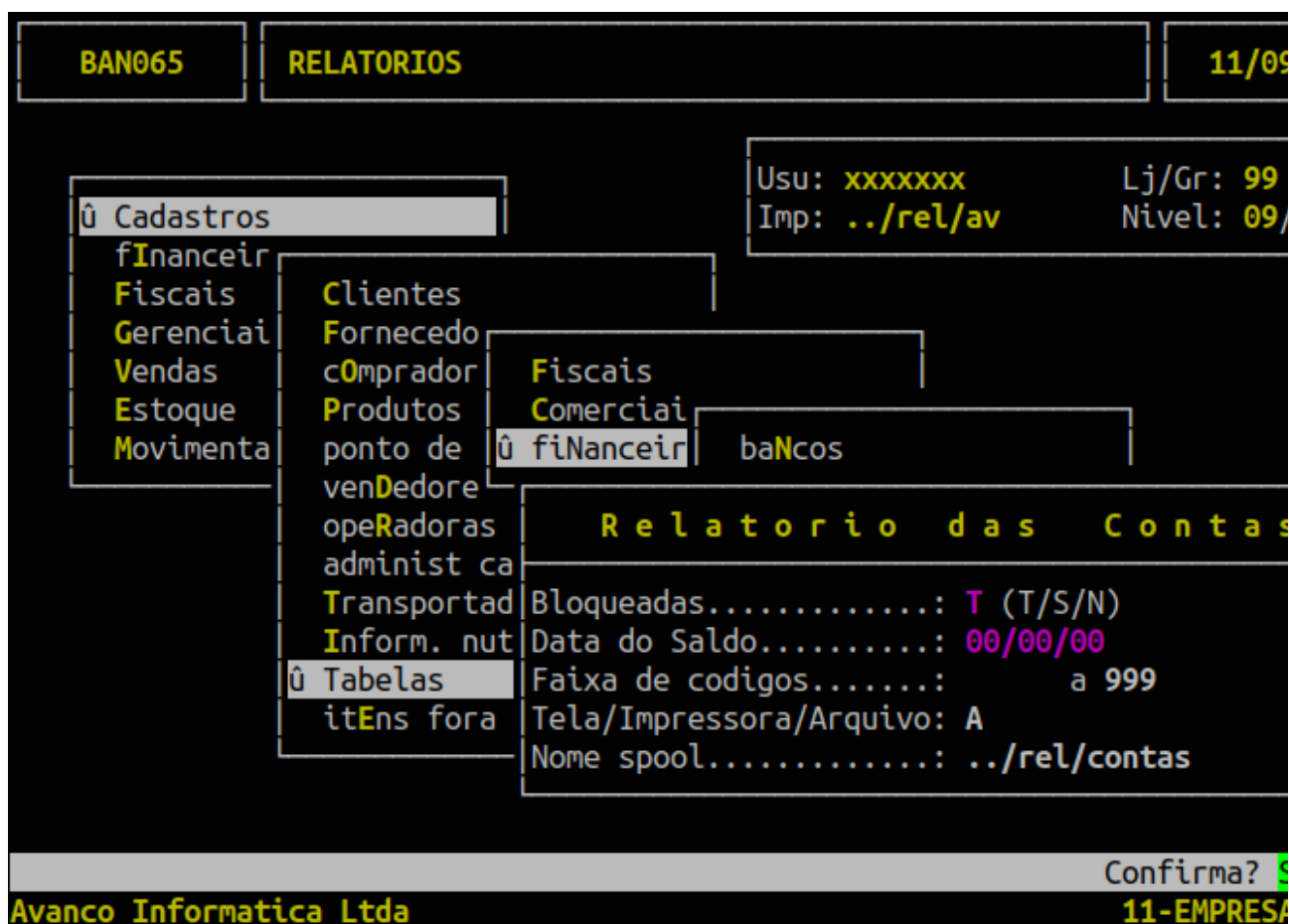
No campo **Tela/Impressora/Arquivo**, informe a letra **T** para visualizar o relatório na **tela**, ou **I** para **imprimir**, ou **A** para gerar um **arquivo**.



No campo **Nome spool**, informe um nome para o relatório, caso tenha informa a letra **A** no campo **Tela/Impressora/Arquivo**.



Em seguida, pressione a tecla **Enter** para confirmar e gerar o relatório.



Para visualizar o relatório, pressione a tecla **F8**, informe no campo **Arquivo:../rel/** o nome dado no campo **Nome spool** e pressione a tecla **Enter** para carregar o relatório gerado.



Ao aparecer o relatório na tela, se desejar visualizá-lo em pdf em seguida, deverá pressionar a tecla **P** para gerar na pasta **/u/rede/rel-pdf**.

The screenshot shows a terminal window with a grey header bar containing the text "Arquivo: ../rel/contas", "V I S U A L I Z A C A O", and "Avanco Infor". The main area is black with white text. The report content is as follows:

```

=====
EMPRESA DEMO                               Contas Bancarias
Avanco Informatica                         BAN065 - Saldo ==> 00/00/00
=====

```

Conta	Bco	Agencia	Conta	Fone	Contato
1-BRADESCO 13670-0 MOV	237	753-6	0000136700	3746.1302	LIDIANE
2-SICOOB 2162-8 MOVIME	756	3118-	0000021628	2746.2566	CLODOAL
3-BANCO DO BRASIL 7750 001	2046-X	0000007750	2746.1395	AMAURI/	
4-CUSTODIA CHEQUES	104	3517-3	0000000683	3746.5100	
5-BRADESCO 11826-5	237	753-6	0000118265	2746.1302	REUBER
6-TRIBANCO 244252	634	1-	0000244252	0979.3355	
7-CAIXA ATENDIMENTO 1	888	1-	0000000000	3746.1920	ELISABE
8-CEASA VIAGEM	888	1-1 1-2		2746.1920	MARIANE
9-CAIXA ECONOMICA FEDE	104	3517-3	0000000683	3746.5100	
10-CAIXA ATENDIMENTO 2	888	1-	0000000000	3746.1920	ANDRESS
11-CAIXA ATENDIMENTO 3	888	1-	0000000000	3746.1920	SULLA
12-CAIXA ATENDIMENTO CA	888	-	0000000000	0000.0000	
13-BRADESCO CAIANA	237	753-6	0000018996	0000.0000	

At the bottom of the terminal, there is a navigation bar with the text "Navegacao [< >] PgUp e PgDn S=Copa Spool F=Escrava O=Outras P=Copa F".

Pressione a tecla **Enter** para percorrer pelos campos até confirmar.

../rel/contas		V I S U A L I Z A C A O			Avanco Infor	
EMPRESA DEMO				Contas Bancarias		
Avanco Informatica				BAN065 - Saldo ==> 00/00/00		
Conta	Bco	Agencia	Conta	Fone	Contato	
1-BRADESCO 13670-0 MOV	237	753-6	0000136700	3746.1302	LIDIANE	
2-SICOOB 2162-8 MOVIME	756	3118-	0000021628	2746.2566	CLODOAL	
3-BANCO DO BRASIL 7750	001	2046-X				
4-CUSTODIA CHEQUES	104	3517-3				
5-BRADESCO 11826-5	237	753-6				
6-TRIBANCO 244252	634	1-				
7-CAIXA ATENDIMENTO 1	888	1-				
8-CEASA VIAGEM	888	1-1				
9-CAIXA ECONOMICA FEDE	104	3517-3				
10-CAIXA ATENDIMENTO 2	888	1-				
11-CAIXA ATENDIMENTO 3	888	1-				
12-CAIXA ATENDIMENTO CA	888	-				
13-BRADESCO CAIANA	237	753-6				

CONFIGURACAO DO PDF

Destino...: /u/rede/rel-pdf

Fonte.....: Courier

Tamanho...: 08

Orientacao: R RETRATO

Margem...: E(10) D(10) S(10) I(10)

Lin.pagina: 080

Confirma? **S**

Abra o relatório na pasta **/u/rede/rel-pdf**.

../rel/contas		V I S U A L I Z A C A O			Avanco Infor	
EMPRESA DEMO				Contas Bancarias		
Avanco Informatica				BAN065 - Saldo ==> 00/00/00		
Conta	Bco	Agencia	Conta	Fone	Contato	
1-BRADESCO 13670-0 MOV	237	753-6	0000136700	3746.1302	LIDIANE	
2-SICOOB 2162-8 MOVIME	756	3118-	0000021628	2746.2566	CLODOAL	
3-BANCO DO BRASIL 7750	001	2046-X	0000007750	2746.1395	AMAURI/	
4-CUSTODIA CHEQUES	104	3517-3	0000000683	3746.5100		
5-BRADESCO 11826-5	237	753-6	0000118265	2746.1302	REUBER	
6-TRIBANCO 244252	634	1-	0000244252	0979.3355		
7-CAIXA ATENDIMENTO 1	888	1-	0000000000	3746.1920	ELISABE	
8-CEASA VIAGEM	888	1-1	1-2	2746.1920	MARIANE	
9-CAIXA ECONOMICA FEDE	104	3517-3	0000000683	3746.5100		
10-CAIXA ATENDIMENTO 2	888	1-	0000000000	3746.1920	ANDRESS	

Descrição do campos do relatório:

Conta:	Código da conta bancária no sistema.
Bco:	Número do banco referente a conta bancária.

Agencia:	Número da agência referente a conta bancária.
Conta:	Número da conta bancária.
Fone:	Telefone referente à agência bancária.
Contato:	Contato referente à agência bancária.
Saldo:	Saldo da conta bancária de acordo com o dia informado.

O Atendimento para a Avanço Informática é prioridade!

Caso Você tenha alguma dúvida, fique à vontade para entrar em contato com a gente:



[Clique aqui para falar conosco no WhatsApp](#)



Revision #2

Created 11 September 2025 12:53:47 by Bruno Queiroz

Updated 11 September 2025 12:56:39 by Bruno Queiroz