

# Exportação de Arquivos

- [Dúvida | Como Exportar Carga Total Produtos Integral Varejo?](#)
- [Dúvida | Como Exportar Carga Balança Toledo MGV5 Integral Varejo?](#)
- [Dúvida | Como Exportar Arquivos Balança Filizola Integral Varejo](#)
- [Dúvida | Como Cadastrar Tabela Valores Diários Integral Varejo?](#)
- [Dúvida | Como Cadastrar Informações Nutricionais Integral Varejo?](#)

# Dúvida | Como Exportar Carga Total Produtos Integral Varejo?

## Dúvida:

Como Exportar Carga Total de Produtos no Integral Varejo?

## Solução:

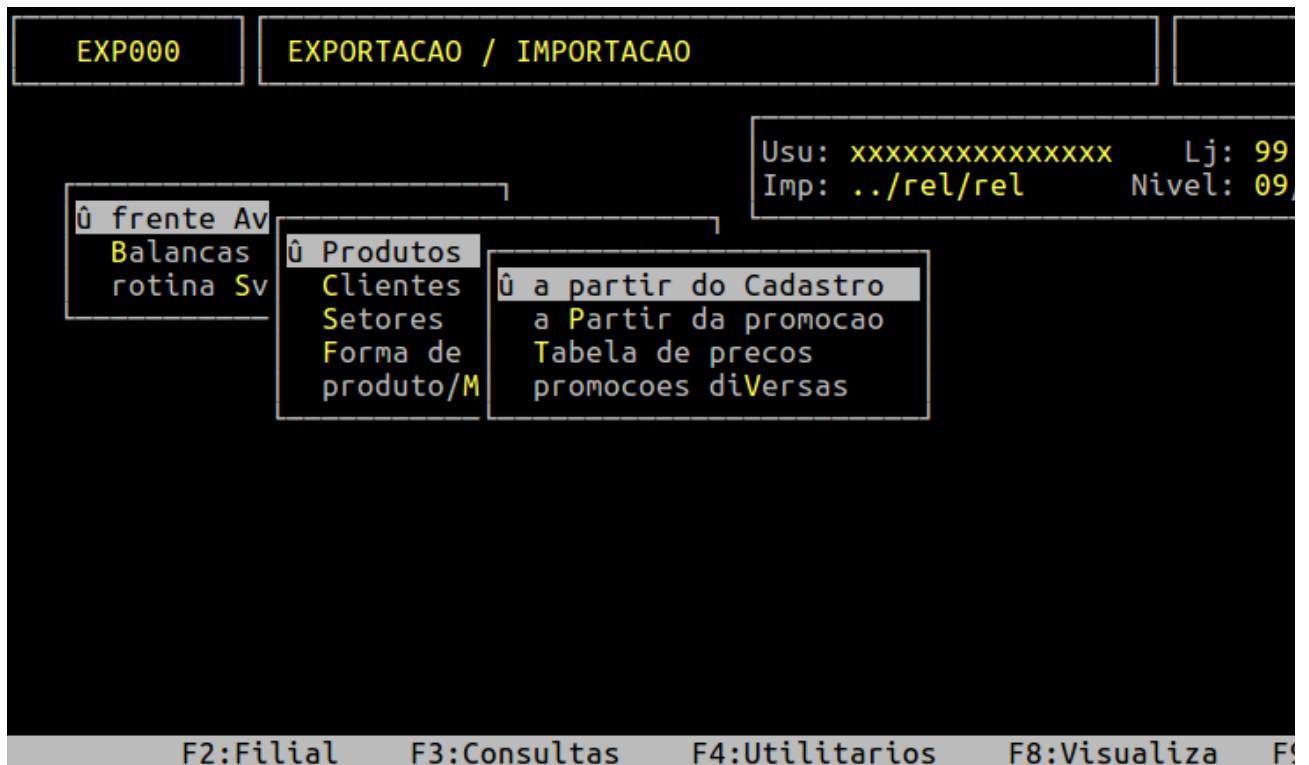
1 - Exportando Carga Total de Produtos no Integral Varejo

<b>Rotina:</b>	Exportação / Importação
<b>Programa:</b>	EXP729
<b>Localização:</b>	Exportar Arquivos / Frente Avanco / Produtos / A P Cadastro

Para abrir a rotina que exporta o arquivo de carga total de produtos, acesse a localização citada acima.



The screenshot shows a terminal window with a black background and yellow text. At the top, there are two boxes: 'MENUPE' on the left and 'SISTEMA COMERCIAL - ATUALIZADO==>' on the right. Below this, the screen is divided into two main sections. The left section is titled 'Identificacao' and contains the following text: 'Usuario: 0001', 'Nome: xxxxxxxxxxxxxxxx', and 'Senha: \*\*\*\*\*'. The right section is titled 'Menu Principa' and contains a list of menu items: 'Cadastros basicos', 'adMinistracao materiais', 'administracao Financeira', 'adminiStracao fiscal', 'vendAs automacao', 'Exportar arquivos' (which is highlighted with a grey bar), and 'Relatorios'. At the bottom of the terminal, there is a box containing 'Avanco Informatica Ltda' and another empty box to its right. Below the terminal window, there is a line of text: 'F3:Cons F4:Utilit F5:Parametros F6:Usuarios F7:Mensagens F9:Rot F10:Rel F11:...'.



Para enviar a carga total de produtos, informe o código da loja que receberá a carga no **campo Loja Destino** e pressione a **tecla Enter** até confirmar o envio da carga, conforme o exemplo abaixo;

EXP729	EXPORTACAO / IMPORTACAO	
--------	-------------------------	--

Ô frente Av  
 Balancas  
 rotina Sv

```

Produtos - /u/rede/integral/trb/produto.txt
Filizola - /u/rede/PGR01/cadt.txt.001          setortxt.0

A Vigorar....: 26/12/18 QUARTA Hoje          Icms:
Sai Promocao.: 25/12/18 TERCA  Ontem          F.Mix.: N (S)
Promocao?....: N (S/N)                        Suspensos.: S (S)
Selecionar?...: N (S/N)                        Balanca?: N (S)
Loja Precos...: 1
Loja Destino...: 1                             Grupo:
Nome Spool...: ../rel/p181226.001
Faixa (Secao): a 99999999
Alterado Apos:
Categoria....: A a Z
Modelo Etiqu.:
Spool Etiqu...: ../rel/et00000.001
Arquivo/imp: A (A)
  
```

Confirma?

**O Atendimento para a Avanço Informática é prioridade!**

Se você tiver alguma dúvida, fique à vontade para entrar em contato com a gente:



[Clique aqui para falar conosco no WhatsApp](#)



# Dúvida | Como Exportar Carga Balança Toledo MGV5 Integral Varejo?

## Dúvida:

Como Exportar Carga para Balança Toledo - MGV5 no Sistema Integral Varejo?

## Solução:

1 - Exportando Carga para Balança Toledo MGV5

<b>Rotina:</b>	Exportação Balança Toledo - MGV5
<b>Programa:</b>	EXP630
<b>Localização:</b>	Exportar Arquivos / Balancas / balanca toledo / exp mgv5

Para exportar carga para a balança toledo MGV5, acesse a localização citada acima. Utilize as setas do teclado para selecionar os caminhos e, pressione a tecla **Enter** para confirmá-los.

**MENUPE**      **SISTEMA COMERCIAL - VERSAO =====> 22/07/25 E**      **25/08**

**I d e n t i f i c a c a o**

Usuario: 0001

Nome: xxxxxxxx

Senha: \*\*\*\*\*

**M e n u   P r i n c i p a**

Cadastros basicos

adMinistracao materiais

administracao Financeira

adminiStracao fiscal

vendAs automacao

Exportar arquivos

Relatorios

**Avanco Informatica Ltda**      **EMPRESA DEMO**



Abaixo segue a descrição dos campos da tela acima:

<b>Loja Destino:</b>	Digite o <b>código da loja</b> que irá receber a carga de informações (com dois dígitos), ou para gerar para todas as lojas.
<b>A Vigorar:</b>	Para acessar esse campo utilize a seta do teclado para cima. Uma vez no campo, informe a data (dois dígitos para dia, mês e ano) para exportar os itens que irão entrar em promoção nesta data e, aperte a tecla <b>Enter</b> .
<b>Sai Promocao:</b>	Para acessar esse campo utilize a seta do teclado para cima. Uma vez no campo, informe a data (dois dígitos para dia, mês e ano) para exportar os itens que irão estar em promoção nesta data e, aperte a tecla <b>Enter</b> .
<b>So Peso Var:</b>	Digite a letra <b>S</b> para enviar somente os produtos com o peso variável, ou se desejar todos os produtos digite a letra <b>N</b> .
<b>Selecionar:</b>	Digite a letra <b>S</b> para selecionar os produtos que serão enviados, sendo assim no final será exibida uma tela para inserir os itens, ou digite a letra <b>N</b> caso não deseje selecionar.
<b>Total/Parcial:</b>	Digite a letra <b>T</b> para realizar a <b>carga total</b> , ou digite a letra <b>P</b> para realizar uma <b>carga parcial</b> .
<b>Fornecedor:</b>	Digite o código de um fornecedor específico cadastrado no sistema (com o dígito verificador) e aperte a tecla <b>Enter</b> . Porém, se desejar selecionar todos os fornecedores deixe o campo em branco e aperte a tecla <b>Enter</b> .
<b>Faixa (Setor):</b>	Informe uma faixa inicial de setor para selecionar os produtos e, aperte a tecla <b>Enter</b> seguida, informe uma faixa final de setor para selecionar os produtos e, aperte a tecla <b>Enter</b> . Entretanto, se desejar selecionar todos os produtos sem filtrar por faixa de setor, deixe os campos sem preenchimento e, aperte a tecla <b>Enter</b> .
<b>Alterado Apos:</b>	Digite uma data específica para exportar apenas produtos alterados após essa data (dois dígitos para dia, mês e ano) e, aperte a tecla <b>Enter</b> . Se não desejar informar uma data, deixe o campo em branco e, aperte a tecla <b>Enter</b> .
<b>Categoria...a:</b>	Informe uma categoria inicial para filtrar produtos com essa categoria. Em seguida, informe uma categoria final. Entretanto, se desejar selecionar todas as categorias, aperte a tecla <b>Enter</b> .
<b>So Setorizado:</b>	Digite a letra <b>S</b> para selecionar somente produtos setorizados, caso contrário digite a letra <b>N</b> .
<b>Versão:</b>	Informe a versão do layout do arquivo ITENSMGV, podendo ser 1, 2 ou 4.
<b>Fora Mix:</b>	Digite a letra <b>S</b> para exportar produtos fora do MIX, ou digite a letra <b>N</b> para exportar produtos dentro do Mix.
<b>Suspensos:</b>	Para exportar produtos Suspensos para compra digite a letra <b>S</b> , caso contrário digite a letra <b>N</b> .

Após preencher os campos conforme explicado no quadro acima, o sistema exibirá a pergunta " **Confirma?** ", no qual deverá apertar a tecla **Enter** ou **S** para confirmar e exportar a carga para a balança.

<b>EXP630</b>	<b>Exportacao Balanca Toledo - MGV5</b>
Loja Destino.: <b>11 EMPRESA DEMO</b>	Grupo:
Arquivo Itens: <b>/u/rede/RETAG/mgv4/ITENSMGV.011</b>	
Nutricionais.: <b>/u/rede/RETAG/mgv4/TXNUTRI.011</b>	
Arq.Receitas.: <b>/u/rede/RETAG/mgv4/TXREC.011</b>	
Inf.Nutric.: <b>/u/rede/RETAG/mgv4/INFNUTRI.011</b>	

Após a exportação, os arquivos serão salvos no diretório **/u/rede/RETAG/mgv4**, e para a pasta de acordo com a loja separadamente. Exemplo: arquivos gerados para a loja 01 serão exportados para **/u/rede/RETAG/mgv4** e para **/u/rede/RETAG/mgv4/01**. Se for informada a loja 99 serão criadas pastas separadas para cada loja.

**O Atendimento para a Avanço Informática é prioridade!**

Caso Você tenha alguma dúvida, fique à vontade para entrar em contato com a gente:



[Clique aqui para falar conosco no WhatsApp](#)



# Dúvida | Como Exportar Arquivos Balança Filizola Integral Varejo

## Dúvida:

Como Exportar Arquivos Balança Filizola Integral Varejo

## Solução:

1 - Exportando Carga Balança Filizola no Integral Varejo

<b>Rotina:</b>	Exportação Produtos Para Balança Filizola
<b>Programa:</b>	EXP604
<b>Localização:</b>	Exportar Arquivos / Balanças / Balança Filizola / Ex

Para abrir a rotina que exporta os arquivos de carga Para Balança Filizola, acesse a localização citada acima.

MENUPE

SISTEMA COMERCIAL - VERSAO =====> 22/07/25 E

25/08/25

Identificacao

Usuario: 0001

Nome: xxxxxxxx

Senha: \*\*\*\*\*

M e n u P r i n c i p a l

Cadastros basicos  
adMinistracao materiais  
administracao Financeira  
adminiStracao fiscal  
vendAs automacao

û Exportar arquivos

Relatorios

Avanco Informatica Ltda

EMPRESA DEMO

F3:Cons F4:Utilit F5:Parametros F6:Usuarios F7:Mensagens F9:Rot F10:Rel F11:Cons

EXP000

EXPORTACAO / IMPORTACAO

25/08/25

Usu: xxxxxxxx

Lj/Gr: 99 99

Imp: ../rel/av

Nivel: 09/00

frente Av

û Balancas

sYstax

Fgf

û balanca F

balanca T

balanca U

balanca S

Inform. nutricionais

û Exportacao

Parametros

F2:Filial

F3:Consultas

F4:Utilitarios

F8:Visualiza

F9:Calc

Avanco Informatica Ltda

11-EMPRESA DEMO

No campo **Loja/Destino** Selecione a loja na qual será feita a exportação dos arquivos

EXP604	EXPORTACAO / IMPORTACAO	25/08/25
Exportacao Produtos para Balanca Filizola		SETORIZADO
Arquivos Gerados.....: /u/rede/PGR01/cadt.txt		
: /u/rede/PGR01/setort.txt		
: /u/rede/PGR01/rec_ass.txt		
: /u/rede/PGR01/nutri.txt		
Relatorio Conferencia: ../rel/balanca00		
Relatorio Erros.....: ../rel/balerr00		
Loja/Destino: 11 EMPRESA DEMO		Grupo:
===> Envia PRECOS de PROMOCAO que estao VIGORANDO		
Suspensos...: N (S/N)		
Nutricionais: N (S/N)		
Defin.Tecla.: N (S/N)		
F2:Filial F3:Consultas F4:Utilitarios F8:Visualiza F9:Calc		
Avanco Informatica Ltda		11-EMPRESA DEMO

No campo **Suspensos**, marque **S** ou **N** para exportar ou não produtos Suspensos

EXP604	EXPORTACAO / IMPORTACAO	25/08/25
Exportacao Produtos para Balanca Filizola		SETORIZADO
Arquivos Gerados.....: /u/rede/PGR01/cadt.txt.011		
: /u/rede/PGR01/setort.txt.011		
: /u/rede/PGR01/rec_ass.011		
: /u/rede/PGR01/nutri.011		
Relatorio Conferencia: ../rel/balanca11		
Relatorio Erros.....: ../rel/balerr11		
Loja/Destino: 11 EMPRESA DEMO		Grupo:
===> Envia PRECOS de PROMOCAO que estao VIGORANDO		
Suspensos...: S (S/N)		
Nutricionais: N (S/N)		
Defin.Tecla.: N (S/N)		
F3:Consultas F4:Utilitarios F8:Visualiza F9:Calc		
Avanco Informatica Ltda		11-EMPRESA DEMO

No campo **Nutricionais**, marque **S** ou **N** para gravar ou não os Dados Nutricionais no arquivo cadtxt

EXP604	EXPORTACAO / IMPORTACAO	25/08/25
Exportacao Produtos para Balanca Filizola		SETORIZADO
frente Av	Arquivos Gerados.....:	/u/rede/PGR01/cadtxt.011
û Balancas		: /u/rede/PGR01/setortxt.011
sYstax		: /u/rede/PGR01/rec_ass.011
Fgf		: /u/rede/PGR01/nutri.011
û ba	Relatorio Conferencia:	../rel/balanca11
ba	Relatorio Erros.....:	../rel/balerr11
ba		
In	Loja/Destino: 11	EMPRESA DEMO Grupo:
====> Envia PRECOS de PROMOCAO que estao VIGORANDO		
Suspensos...: N (S/N)		
Nutricionais: N (S/N)		
Defin.Tecla.: N (S/N)		
=====> Gravar DADOS NUTRICIONAIS no ARQUIVO /u/rede/PRG01/cadtxt.txt		
Avanco Informatica Ltda		11-EMPRESA DEMO

No campo **Defin.Tecla**, marque **S** ou **N** para definir ou não a obrigatoriedade de Tecla por Produto

EXP604	EXPORTACAO / IMPORTACAO	25/08/25
Exportacao Produtos para Balanca Filizola		SETORIZADO
Arquivos Gerados.....: /u/rede/PGR01/cadt.txt.011		
: /u/rede/PGR01/setort.txt.011		
: /u/rede/PGR01/rec_ass.011		
: /u/rede/PGR01/nutri.011		
Relatorio Conferencia: ../rel/balanca11		
Relatorio Erros.....: ../rel/balerr11		
Loja/Destino: 11 EMPRESA DEMO		Grupo:
=====> Envia PRECOS de PROMOCAO que estao VIGORANDO		
Suspensos...: N (S/N)		
Nutricionais: N (S/N)		
Defin.Tecla.: N (S/N)		
=====> Definicao de TECLA por PRODUTO e OBRIGATORIO		
Avanco Informatica Ltda		11-EMPRESA DEMO

Confirme a Exportação

EXP604	EXPORTACAO / IMPORTACAO	25/08/25
Exportacao Produtos para Balanca Filizola		SETORIZADO
Arquivos Gerados.....: /u/rede/PGR01/cadt.txt.011		
: /u/rede/PGR01/setort.txt.011		
: /u/rede/PGR01/rec_ass.011		
: /u/rede/PGR01/nutri.011		
Relatorio Conferencia: ../rel/balanca11		
Relatorio Erros.....: ../rel/balerr11		
Loja/Destino: 11 EMPRESA DEMO		Grupo:
=====> Envia PRECOS de PROMOCAO que estao VIGORANDO		
Suspensos...: N (S/N)		
Nutricionais: N (S/N)		
Defin.Tecla.: N (S/N)		
		Confirma? S (S/N)
Avanco Informatica Ltda		11-EMPRESA DEMO

Os arquivos são gerados no diretório **/u/rede/PGR01/** dentro do Servidor

***cadtxt***

***nutri***

***rec\_ass***

***rexextra***

***setortxt***

***tara***

**O Atendimento para a Avanço Informática é prioridade!**

Como Você tenha alguma dúvida, fique à vontade para entrar em contato com a gente:



[Clique aqui para falar conosco no WhatsApp](#)



# Dúvida | Como Cadastrar Tabela Valores Diários Integral Varejo?

## Dúvida:

Como Cadastrar a Tabela de Valores Diários (Informações Nutricionais) no Integral Varejo?

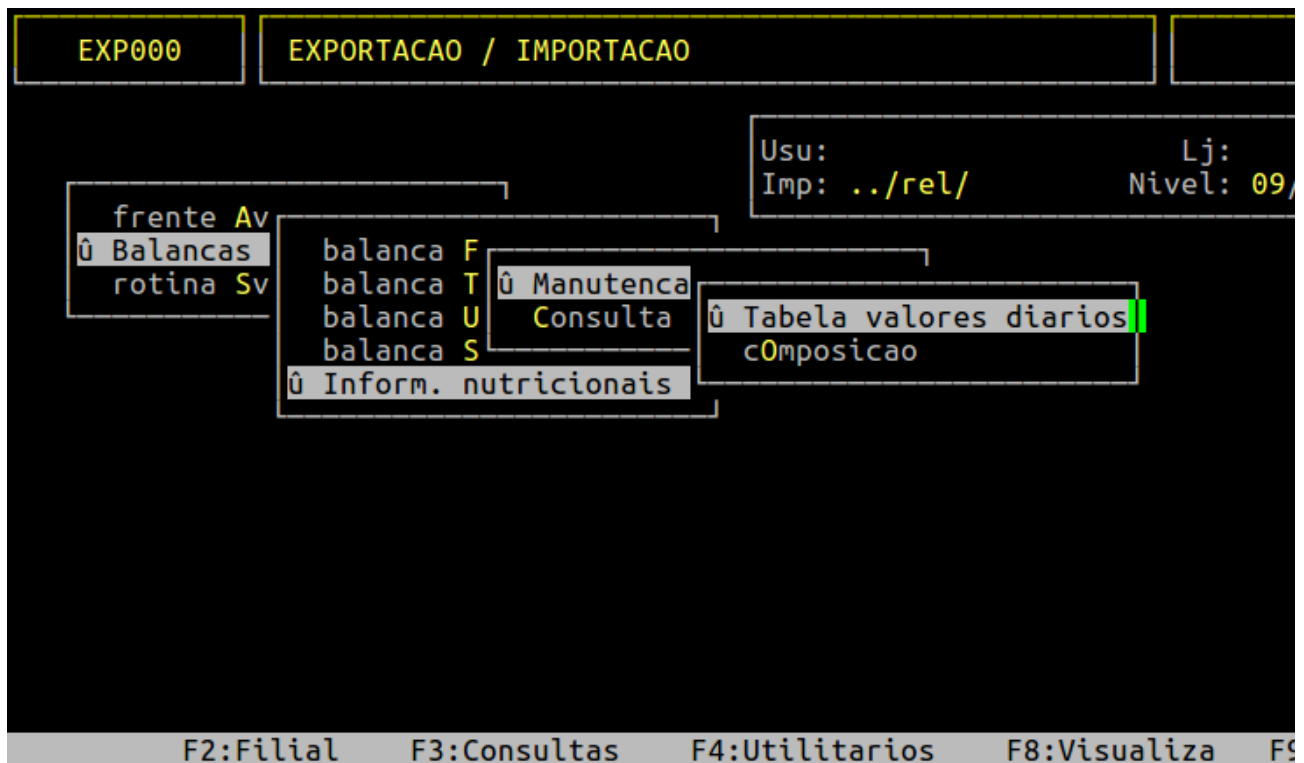
## Solução:

1 - Cadastrando a Tabela de Valores Diários no Integral Varejo

Essa rotina é essencial para fazer a composição dos itens da Balança documentado em: "[Dúvida | Como Cadastrar Informações Nutricionais Integral Varejo?](#)"

<b>Rotina:</b>	Tabela de Compostos para Valores Diários
<b>Programa:</b>	EST511
<b>Localização:</b>	Exportar Arquivos / Balancas / Inform. Nutricionais Manutenção / Tabela Valores Diários

Para cadastrar os **Valores Diários** no Integral Varejo, acesse a localização citada acima.



No campo **Código** o sistema carregará o próximo sequencial disponível para inclusão da tabela de valores diários, conforme exemplo a seguir.



Assim que carregar o código o cursor irá para o campo à frente, que corresponde a **descrição da tabela**. Informe a descrição desejada.



EST511	EXPORTACAO / IMPORTACAO	
	Usu: Imp: ../rel/	Lj: Nivel: 09/
frente AV	balanca F	û Manutenca
û Balancas	balanca T	Consulta
rotina Sv	balanca U	û Tabela valores diarios
	balanca S	cOmposicao
	û Inform. nutricionais	
<b>Tabela de Compostos para Valores Diarios</b>		
Codigo...: 11 GORDURAS SATURADAS		
Unidade...: g		
Usuario...: 1 XXXXXX		
Data/Hora: 01/08/18 08:24:35		
		Confirma? S

**O Atendimento para a Avanço Informática é prioridade!**

Como Você tenha alguma dúvida, fique à vontade para entrar em contato com a gente:



[Clique aqui para falar conosco no WhatsApp](#)



# Dúvida | Como Cadastrar Informações Nutricionais Integral Varejo?

## Dúvida:

Como Cadastrar Informações Nutricionais no Integral Varejo?

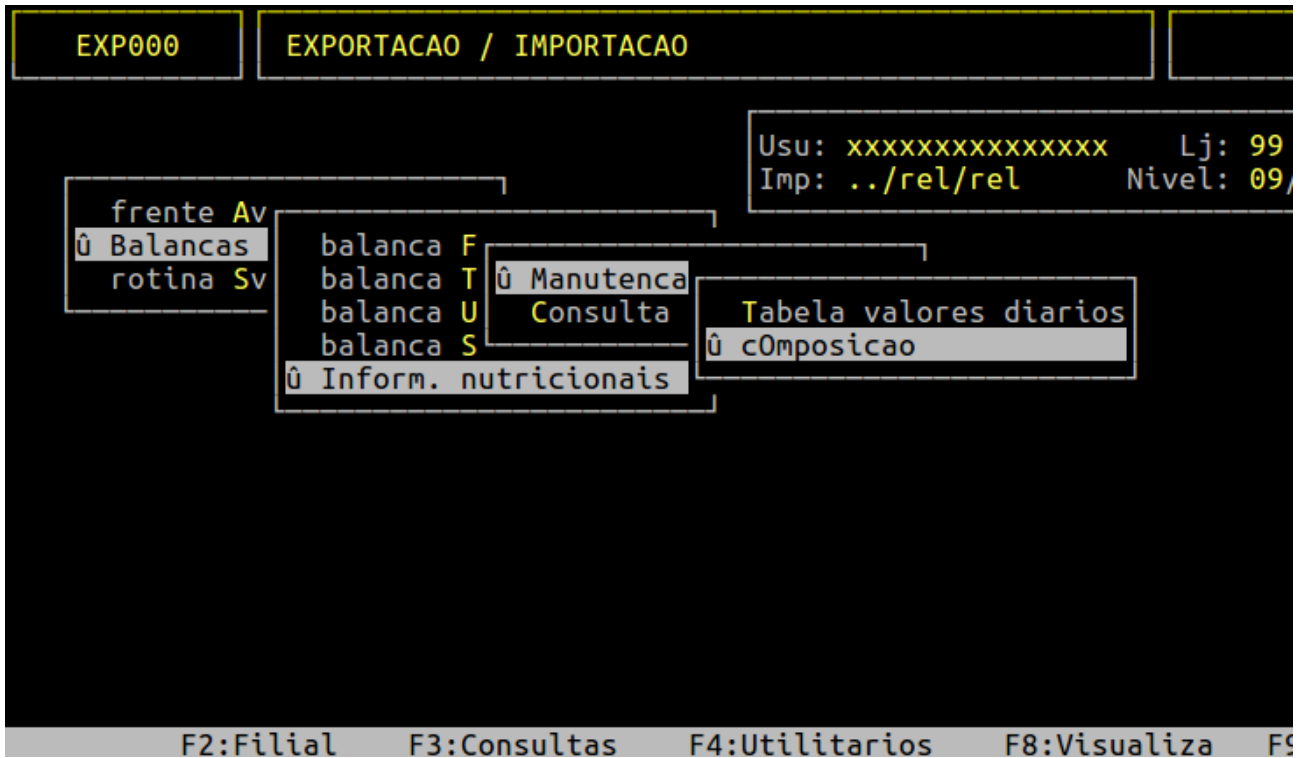
## Solução:

### 1 - Cadastrando Informações Nutricionais no Integral Varejo

<b>Rotina:</b>	Composição de Valores Nutricionais
<b>Programa:</b>	EST512
<b>Localização:</b>	Exportar Arquivos / Balanças / Inform. Nutricionais Manutenção / Composição

Essa rotina é utilizada para informar a composição dos valores nutricionais dos produtos de balança. Para cadastrar as informações nutricionais, acesse a localização citada acima.

**OBSERVAÇÃO:** Para cadastrar as informações nutricionais é necessário incluir uma tabela de valores diário, conforme o manual: "[Dúvida | Como Cadastrar Tabela Valores Diários Integral Varejo?](#)"



No campo **Item** informe o **código do produto** desejado, conforme exemplo a seguir.



No campo **Porcao** informe a **porção** do produto que possui esses valores nutricionais, conforme exemplo a seguir.

EST512	Composicao de Valores NUTRICIONAIS	
	Item.....:	107/6 BICARBONATO KG
	Porcao...:	porcao de 30g (2 colheres de sopa)
frente Av	Tabela:	Quant VD%
û Balancas		0.0 0.0
rotina Sv		

F5-Exlcui Informacao

No campo **Tabela** informe a **tabela nutricional** ou pressione **F2** para verificar as opções e selecionar a desejada, conforme exemplo a seguir.

EST512	Composicao de Valores NUTRICIONAIS	
	Item.....:	10
	Porcao...:	
frente Av	Tabela:	<b>Codigo Descricao</b>
û Balancas		8 CALCIO g
rotina Sv		2 CARBOIDRATOS g
		9 FERRO g
		7 FIBRA ALIMENTAR g
		5 GORDURAS SATURADAS g
		11 GORDURAS SATURADAS g
		4 GORDURAS TOTAIS g
		6 GORDURAS TRANS g
		3 PROTEINAS g
		10 SODIO mg
		1 VALOR ENERGETICO Kc

BRW390 <ENTER>Seleciona PgUp-Anterior PgDw-P

Após selecionar a tabela indique a **quantidade** desejada e confirme pressionando **Enter** do teclado até finalizar a rotina e confirme, conforme exemplo a seguir.

EST512

Composicao de Valores NUTRICIONAIS

Item.....: 107/6 BICARBONATO KG  
Porcao...: porcao de 30g (2 colheres de sopa)

	Quant	VD%
Tabela: 2 CARBOIDRATOS	0.5 g	0.0

frente Av  
û Balancas  
rotina Sv

F3:Consultas F4:Utilitarios F8:Visualiza F9

EST512

Composicao de Valores NUTRICIONAIS

Item.....: 107/6 BICARBONATO KG  
Porcao...: porcao de 30g (2 colheres de sopa)

	Quant	VD%
Tabela: 2 CARBOIDRATOS	0.5g	0.0

frente Av  
û Balancas  
rotina Sv

Confirma?

Após inserir todas as numerações pressione **ESC** para sair.

**O Atendimento para a Avanço Informática é prioridade!**

Caso Você tenha alguma dúvida, fique à vontade para entrar em contato com a gente:



[Clique aqui para falar conosco no WhatsApp](#)

