

Dúvida | Como Emitir Relatório Fornecedores Integral Varejo?

Dúvida:

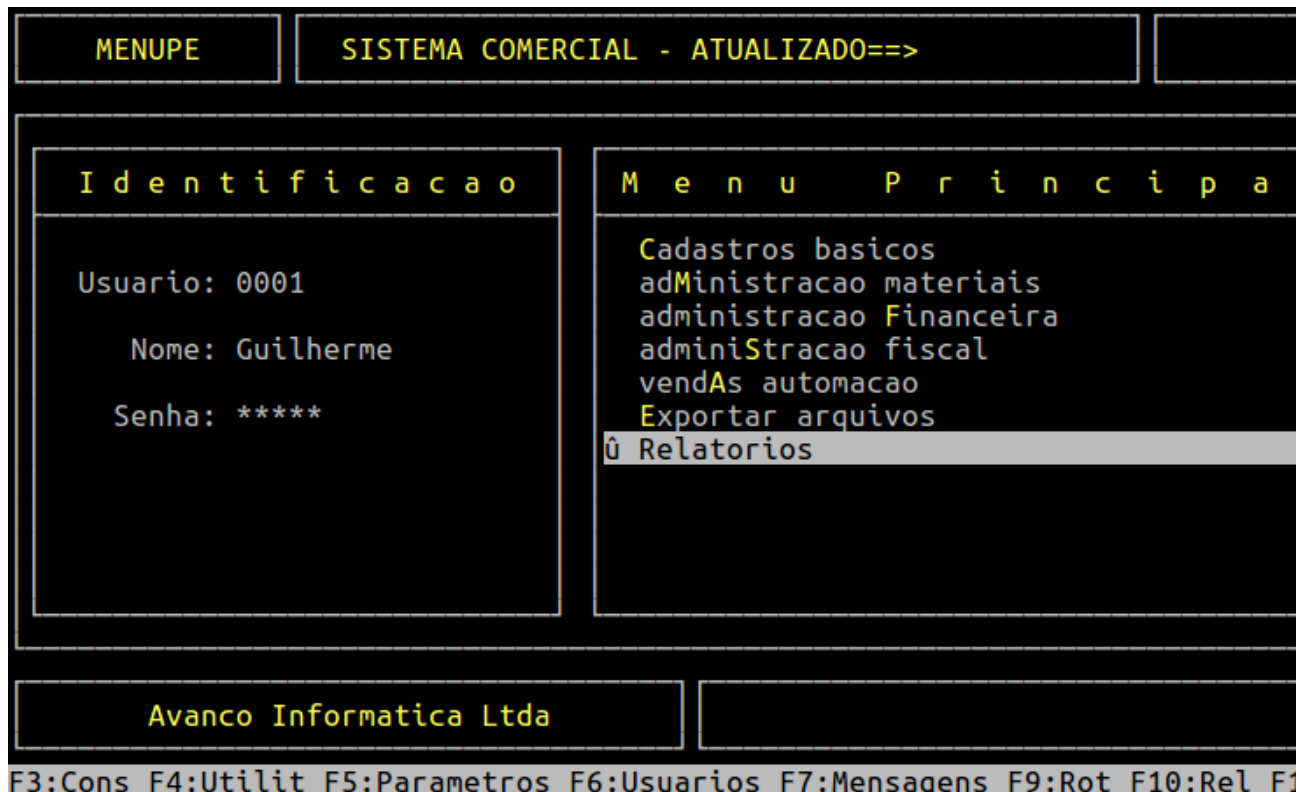
Como Emitir o Relatório de Fornecedores no Integral Varejo?

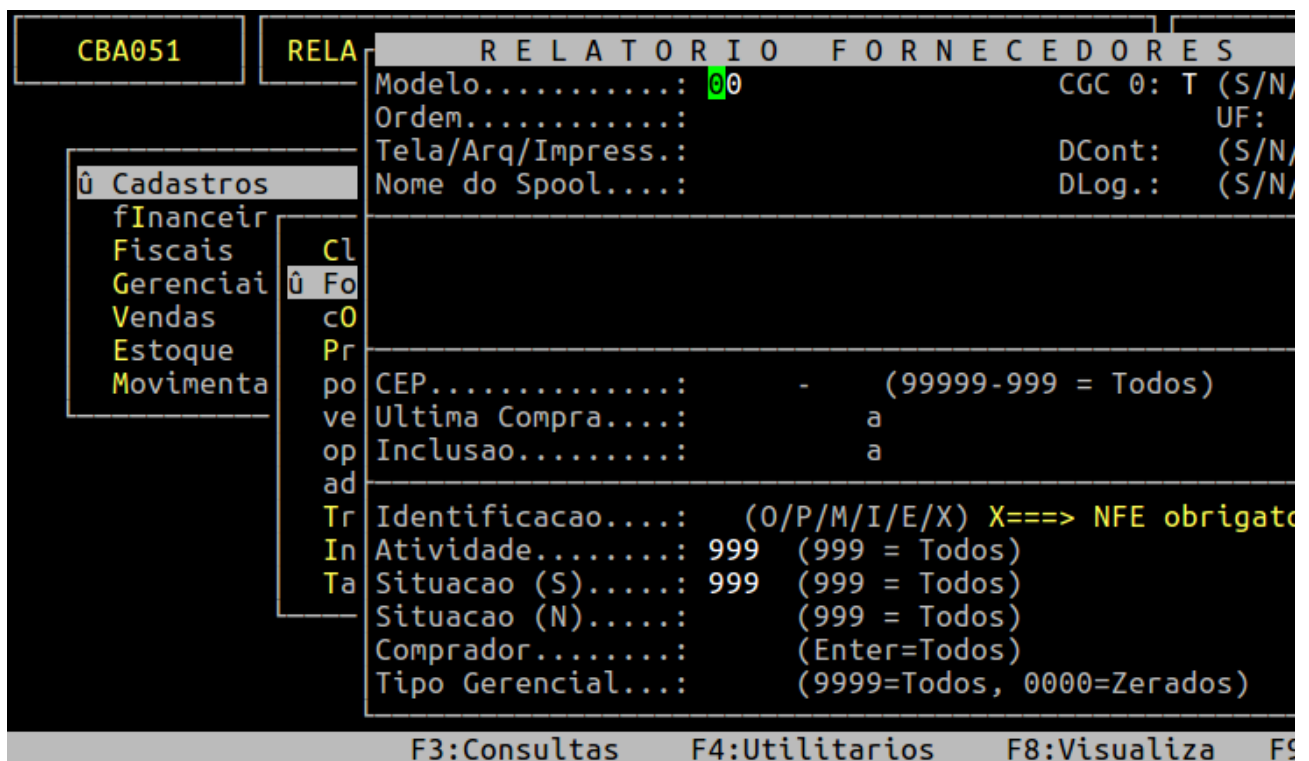
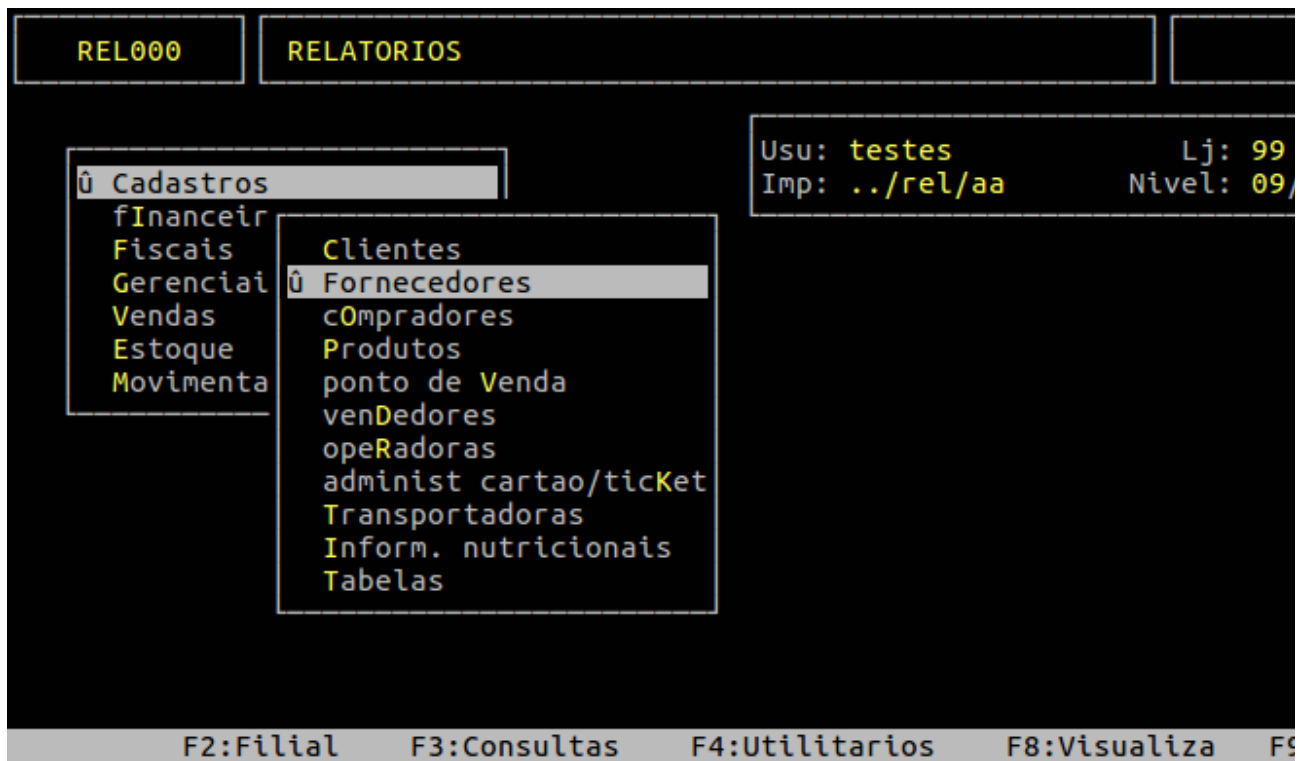
Solução:

1- Emitindo o Relatório de Fornecedores

Rotina:	Relatório Fornecedores
Programa:	CBA051
Localização:	Relatorios / Cadastros / Fornecedores

Para emitir o relatório de fornecedores, acesse a localização citada acima.





Dados importantes da tela acima:

Modelo:	<p>Informe o modelo desejado de 1 a 10.</p> <p>OBSERVAÇÃO: O relatório padrão que é o mais utilizado é o modelo 01.</p>
----------------	--

Ordem:	Informe a letra correspondente que deseja organizar a ordem de visualização do sendo: A = Alfabética, N = Código de cadastro, S = Selecciona (obrigatório informar o fornecedor no campo código de ... a ...), C = Cidade, B = Bairro, E = CEP, P = CNPJ ou
UF:	Informe a Unidade Federativa (UF = Estado) desejada ou pressione a tecla Enter para considerar todos.
Tela/Arq/Impress:	Informe T para mostrar o relatório em tela , A para gerar um arquivo (mais utilizado) e imprimir o relatório direto na impressora .
Nome do Spool:	Informe um nome para o relatório, caso tenha escolhido na opção anterior A , caso contrário carregue nesse campo o nome da impressora selecionada.
Simples Nac:	Informe S para considerar no relatório somente os fornecedores Simples Nacionais, pressione a tecla Enter para considerar todos os regimes de tributação (o sistema preencherá com T). OBSERVAÇÃO: Este campo não aparece em todos os modelos.
Dcont:	Informe S para gerar o relatório com desconto contratual no cadastro, ou N para considerar o desconto contratual, ou pressione a tecla Enter para considerar todos (o sistema preencherá com T).
Dlog:	Informe S para gerar o relatório com o desconto logístico, ou N para gerar sem o desconto logístico, ou pressione a tecla Enter para considerar todos (o sistema preencherá com T).
Código de ... a ...	Informe uma faixa de códigos dos fornecedores ou pressione a tecla Enter para considerar todos (o sistema preencherá com " vazio " a 999999/9). OBSERVAÇÃO: Se no campo Ordem foi informado a letra S , deverá informar neste campo o código do fornecedor desejado.
Nome de ... ate...	Informe uma faixa de nomes de fornecedores ou pressione a tecla Enter para considerar todos (o sistema preencherá com " vazio " a ZZZZZZ...). Exemplo: Fornecedores de A até G.
CEP:	Informe o CEP desejado ou pressione a tecla Enter para considerar todos (o sistema preencherá com 99999-999).
Ultima Compra:	Informe a última compra efetuada daquele fornecedor ou pressione a tecla Enter para considerar todo o período (o sistema preencherá com " vazio " a 99/99/99).
Inclusao:	Informe a data de inclusão do cadastro do fornecedor ou pressione a tecla Enter para considerar todo o período (o sistema preencherá com " vazio " a 99/99/99).
Identificacao:	Informe a identificação do fornecedor, sendo: O = Outros, P = Produtor Rural, M = Empresa, I = Indústria, E = Estrangeiro, X = Obrigatório NFE. Ou pressione a tecla Enter para considerar todos (o sistema preencherá com T).
Atividade:	Informe o código da atividade do fornecedor, ou pressione a tecla Enter para considerar todos (o sistema preencherá com 999).
Situacao (S):	Informe o código da situação (sendo o inicial), ou pressione a tecla Enter para considerar todos (o sistema preencherá com 999).
Situacao (N):	Informe o código da situação (sendo o final), ou pressione a tecla Enter para considerar todos (o sistema preencherá com 999).
Comprador:	Informe o comprador desejado, ou pressione a tecla Enter para considerar todos (o sistema preencherá com 999).

Tipo gerencial:	Informe o tipo gerencial vinculado ao fornecedor, ou pressione a tecla Enter para cancelar todos (o sistema preencherá com 9999).
------------------------	--

Assim que preencher os campos acima, pressione a tecla **Enter** ou **S** para confirmar e gerar o relatório.

OBSERVAÇÃO: Os campos **Modelo, Ordem, Tela/Arq/Impress, Nome do Spool** são de preenchimentos obrigatórios. Se não for informado, o restante dos campos poderá pressionar a tecla **Enter**, assim no relatório sairá todas as informações. Porém, se for considerado algum filtro, o campo correspondente deverá ser informado, conforme as explicações do quadro anterior.

Nome:	Refere-se ao nome do fornecedor.
Complemento:	Refere-se o complemento do endereço do fornecedor.
Cidade:	Refere-se a cidade do fornecedor.
Cep:	Refere-se ao CEP do fornecedor.
Contato:	Refere-se ao nome de contato do fornecedor.
Ult.Comp:	Refere-se a última compra do fornecedor.
Pz.Ent:	Refere-se ao prazo de entrada do fornecedor.
Pz.Com:	Refere-se ao prazo de compra do fornecedor.
Cod.Comp:	Refere-se ao código complementar do fornecedor.
Endereco:	Refere-se ao nome do logradouro do fornecedor.
Numero:	Refere-se ao número do endereço do fornecedor.
Bairro:	Refere-se ao bairro do fornecedor.
Est:	Refere-se a UF do fornecedor.
Telefones:	Refere-se ao número do telefone de contato do fornecedor.
Fax:	Refere-se ao número do fax do fornecedor.
Prazo:	Refere-se aos prazos do fornecedor.

Ou ainda pode visualizar o relatório em csv, situado no diretório **/u/rede/csv/**, conforme o exemplo abaixo.

A	B	C	D	E	F	G	H	I	J	K	L	M	N	
Código	Nome	Cidade	Cep	Contato	Ult.Comp	Pz.Ent	Pz.Comp	IdComp	Comprador	Endereco	Bairro	UF	AcrGer	
21130	3M DO BRASIL LTDA	SUMARE	13181-900		06/05/19	0	0	0		ROD ANHAGUERA KM 110		SP	0	
15016		CAMBARA	86390-000		00/00/00	0	0	0		BRASIL	CENTRO	PR	0	
4847	A VETERINARIA DISTRIBUIDORA	CONTAGEM	32150-245		12/12/12	0	0	0		via manoel jacinto coelho junior975	campina verde	MG	0	
10782	AAA TELETRON CASA DO PORT	BELO HORIZONTE	30800-000		18/11/13	0	0	1	EDUARDO	rua lauro gomes vial 760 fernao		MG	0	
4189	ABACAXI	POMPEU	35640-000		25/06/12	0	0	0			1	MG	0	
14400	ABASTECEDORA DE COMBUSTI	SANTA MARIA	97105-030		25/07/16	0	0	0		ROD ROD RST	CAMOBI	RS	0	
10600	ABATEDOURO CEZARINHO LTD	DIVINOPOLIS	35500-070		19/02/14	0	0	0		rod mg 050 sn km 112 zona rural		MG	0	
272	ABC INDUSTRIA E COM. S.A. AB	UBERLANDIA	38402-322	9117-5348 GONTI	3	26/10/18	0	0	1	EDUARDO	AV. JOSE ANDRAUS GASSANI, 2464	DIST.INDUST	MG	0
4502	ABOBRINHA	POMPEU	35640-000		29/01/08	0	0	0			1	MG	0	

Q	R	S	T	U	V	W	X	Y	Z	AA	AB	AC	AD	AE	AF	AG	AH	AI	AJ	AK	AL	AM
DescLog	DebFin	Ent/Ptuz	AcordoCom	DescCol	Vi.Pal	DDD	Fone	DDD	Fone	DDD	Fone	Pz01	Pz02	Pz03	Pz04	Pz05	CNPJ	R1400	LePis	GeraPis	Dest.ST	MVA
0				0	0	0	0	0	0	0	0	0	0	0	0	0	45985371000108	N	S	S	A	S
0				0	0	43	0	43	0	43	0	0	0	0	0	0	5325823000100	N	S	S	A	S
0	E	M		0	0	3	33947884	0	0	3	33947052	0	0	0	0	0	42940676000105	O	O	S	A	S
0				0	0	31	34862626	31	0	31	0	0	0	0	0	0	20512141000109	N	S	S	A	S
0				0	0	3	0	3	0	3	0	0	0	0	0	0	0	N	O	S		
0				0	0	55	32262515	0	0	0	0	0	0	0	0	0	14720258000177	N	S	S	A	S
0				0	0	37	88027942	0	0	0	0	0	0	0	0	0	64365026000116	N	S	S	A	S
0				0	0	3	32714475	3	91036092	3	32183900	0	0	0	0	0	17835042000145	N	S	S	A	N
0				0	0	3	0	3	0	3	0	0	0	0	0	0	0	N	O	S		

AP	AQ	AR	AS	AT	AU	AV	AW	AX	AY	AZ	BA	BB	BC	BD	BE
Transp	ID	Atividade	ID	Situacao	tipo	desc	Email	Apelido	IBGE	F/J	IJE	A/AJ	Frete	Col_Email	Col_Web
	0		0		0				3552403 J			N			N
	0		0		0		assistencia02@frtautomacao.com.br		4103602 J		9026800126	N			N
	0		0		0				3118601 J			N			N
	0		0		0				3106200 J			N			N
	0		0		0				3152006 J			N			N
	0		0		0				4316907 J		1090366636	N			N
	0		0		0				3122306 J			N			N
	0		0		0				3170206 J			N			N
	0		0		0				3152006 J			N			N

O Atendimento para a Avanço Informática é prioridade!

Caso Você tenha alguma dúvida, fique à vontade para entrar em contato com a gente:



[Clique aqui para falar conosco no WhatsApp](#)



Revision #2

Created 1 September 2025 19:58:04 by Bruno Queiroz

Updated 1 September 2025 20:15:30 by Bruno Queiroz