

# Dúvida | Como Gerar Relatório Conferência Cupons Integral Varejo?

## Dúvida:

Como Gerar Relatório de Conferência de Cupons no Integral Varejo?

## Solução:

A rotina de conferencia de cupons no integral contém informações importantes sobre os processos que envolvem as atividades da empresa, tais como: abertura, fechamento, saída e retorno de Operador, sangria, suprimento de caixa, dentre outros.

### 1 - Gerando Relatório de Conferência de Cupons

<b>Rotina:</b>	Cupons
<b>Programa:</b>	VEN821
<b>Localização:</b>	Vendas automacao / Consulta Cupons / Confere Cu

Para gerar o relatório de conferência de cupons, acesse a localização citada acima, pressionando a tecla **Enter** para alcançar cada caminho.

```
MENUPE          SISTEMA COMERCIAL - ATUALIZADO==>

Identificacao

Usuario: 0001

Nome: xxxxxxxxxxxxxxxx

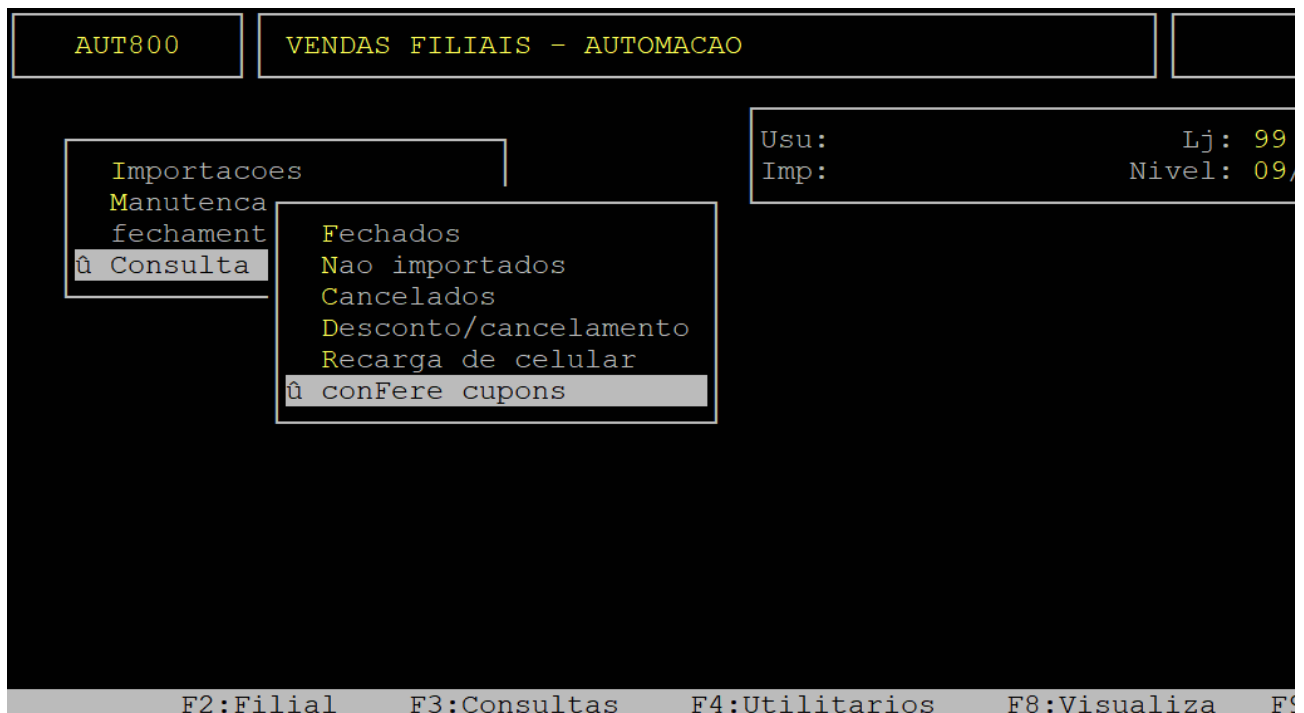
Senha: *****

Menu Principa

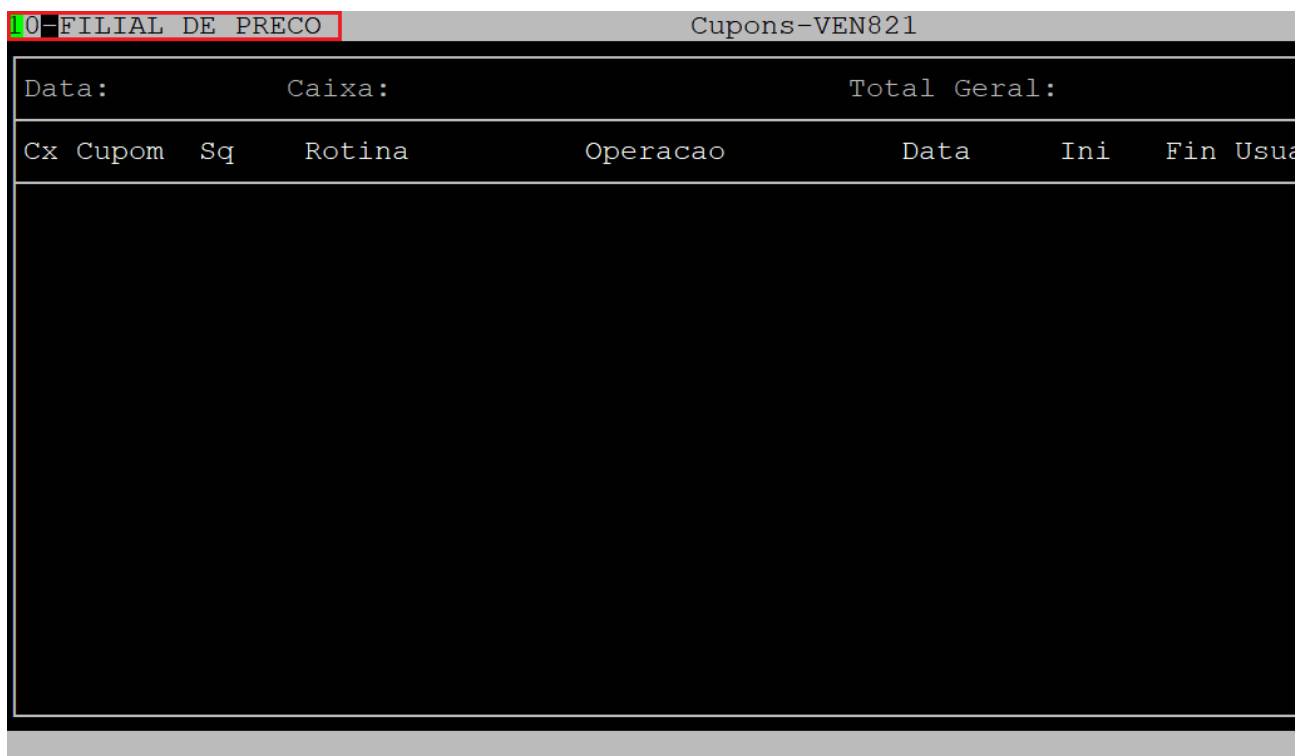
Cadastros basicos
adMinistracao materiais
administracao Financeira
adminiStracao fiscal
vendas automacao
Exportar arquivos
Relatorios

Avanco Informatica Ltda

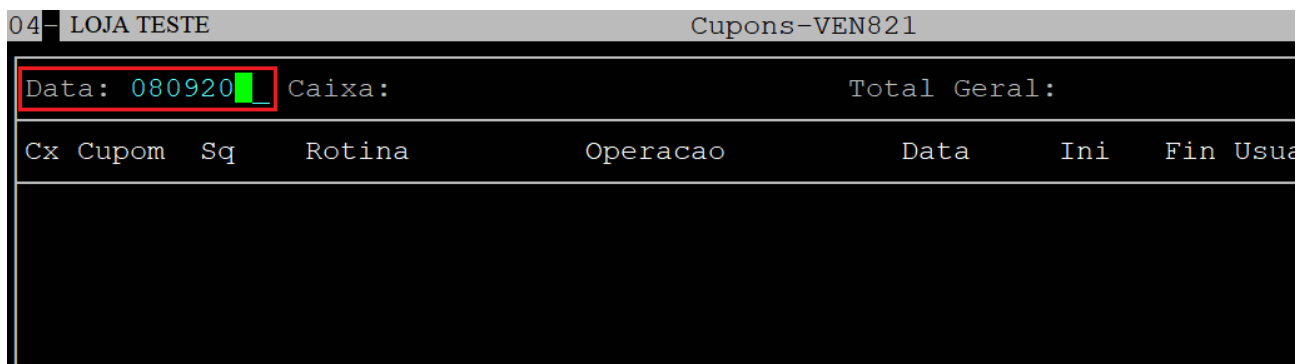
F3:Cons F4:Utilit F5:Parametros F6:Usuarios F7:Mensagens F9:Rot F10:Rel F11:
```



Ao acessar a rotina, informe o código da loja desejada (com dois dígitos), que esteja cadastrada no sistema.



No campo **Data**, informe a data (dois dígitos para dia, mês e ano) que deseja gerar o relatório de conferência de cupons e, pressione a tecla **Enter**.



No campo **Caixa**, informe o número do caixa PDV desejado (com dois dígitos) ou 00 para considerar todos os caixas.

```
04- LOJA TESTE                               Cupons-VEN821
Data: 08/09/20 Caixa: 00                      Total Geral:
Cx Cupom  Sq   Rotina      Operacao      Data      Ini   Fin  Usua
Loja....: 04 LOJA TESTE
Operador: 9999 TODAS
Operacao:
```

Em sequência, o sistema exibirá os cupons referentes as movimentações realizadas, de acordo com a loja, data e caixa definidos.

Para gerar o relatório de conferência de cupons, pressione a tecla **F6**.

```
04- LOJA TESTE                               Cupons-VEN821
Data: 08/09/20 Caixa: 00                      Total Geral:      0
Cx Cupom  Sq   Rotina      Operacao      Data      Ini   Fin  Usua
10 000168 01 01 On line      Sangria      08/09/20 10:18 10:18 0001
10 000169 01 01 On line      Sangria      08/09/20 10:18 10:18 0001
10 000170 01 01 On line      Sangria      08/09/20 10:18 10:18 0001
46 000164 01 01 On line      Abertura Dia 08/09/20 10:18 10:18 0001
46 000165 01 01 On line      Suprimento   08/09/20 10:18 10:18 0001
46 000168 01 01 On line      Sangria      08/09/20 10:18 10:18 0001
46 000169 01 01 On line      Sangria      08/09/20 10:18 10:18 0001
46 000170 01 01 On line      Sangria      08/09/20 10:18 10:18 0001
F2:Loja/Referencia  F3:Mostra Itens  F4:CSV  F5:Calcula TOTAL  F6:Rel
```

Em seguida, o sistema abrirá a tela **Gera Relatório por Operador**. Os campos **Loja**, **Caixa** e **Data** serão preenchidos automaticamente de acordo com os filtros informados anteriormente.

No campo **Operador**, informe o operador de caixa desejado (com cinco dígitos) ou pressione a tecla **Enter** para manter 00000 e considerar todos os operadores.

04- LOJA TESTE		Cupons-VEN821							
Data: 08/09/20 Caixa: 00		Total Geral: 0							
Cx	Cupom	Sq	Rotina	Operacao	Data	Ini	Fin	Usua	
10	000168	01	01	On line	Sangria	08/09/20	10:18	10:18	0001
10	000169	01	01	On line	Sangria	08/09/20	10:18	10:18	0001
10	000170	01	01	On line	Sangria	08/09/20	10:18	10:18	0001
46	000164	01	01	On line	Abertura Dia	08/09/20	10:18	10:18	0001
46	000165	01	01	On line	Suprimento	08/09/20	10:18	10:18	0001
46	000168	01	01	On line					
46	000169	01	01	On line					
46	000170	01	01	On line					

**Gera Relatório por Operador**

Loja.....: 04 - LOJA TESTE  
 Caixa.....: Todos  
 Data.....: 08/09/2020  
**Operador.: 00000**  
 Operacao.:  
 Spool.....:

No campo **Operacao**, informe a letra correspondente ao tipo de operação que deseja visualizar no relatório, sendo: **A** - **abertura** de caixa, **S** - **sangria** realizada pelos fiscais de caixa, **P** - **suprimento** realizada pelos fiscais de caixa, **C** - **CNFV** (informações de Comprovante Não Fiscal Vinculado), **G** - informação **gerencial**, **N** - **cancelamento** de vendas, ou **T** - **todas** as operações.

04- LOJA TESTE		Cupons-VEN821							
Data: 08/09/20 Caixa: 00		Total Geral: 0							
Cx	Cupom	Sq	Rotina	Operacao	Data	Ini	Fin	Usua	
10	000168	01	01	On line	Sangria	08/09/20	10:18	10:18	0001
10	000169	01	01	On line	Sangria	08/09/20	10:18	10:18	0001
10	000170	01	01	On line	Sangria	08/09/20	10:18	10:18	0001
46	000164	01	01	On line	Abertura Dia	08/09/20	10:18	10:18	0001
46	000165	01	01	On line	Suprimento	08/09/20	10:18	10:18	0001
46	000168	01	01	On line					
46	000169	01	01	On line					
46	000170	01	01	On line					

**Gera Relatório por Operador**

Loja.....: 04 - LOJA TESTE  
 Caixa.....: Todos  
 Data.....: 08/09/2020  
 Operador.: 00000 - Todos  
**Operacao.: S**  
 Spool.....:

A:Abertura S:Sangria P:Suprimento C:CNFV G:Gerencial N:Cancelamento T:Todas

No campo **Spool**, informe o nome do relatório desejado e, pressione a tecla **Enter**.

04- LOJA TESTE				Cupons-VEN821					
Data: 08/09/20 Caixa: 00				Total Geral: 0					
Cx	Cupom	Sq	Rotina	Operacao	Data	Ini	Fin	Usua	
10	000168	01	01	On line	Sangria	08/09/20	10:18	10:18	0001
10	000169	01	01	On line	Sangria	08/09/20	10:18	10:18	0001
10	000170	01	01	On line	Sangria	08/09/20	10:18	10:18	0001
46	000164	01	01	On line	Abertura Dia	08/09/20	10:18	10:18	0001
46	000165	01	01	On line	Suprimento	08/09/20	10:18	10:18	0001
46	000168	01	01	On line					
46	000169	01	01	On line					
46	000170	01	01	On line					

Gera Relatorio por Operador

Loja.....: 04 - LOJA TESTE  
Caixa.....: Todos  
Data.....: 08/09/2020  
Operador.: 00000 - Todos  
Operacao.: S  
Spool.....: █

04- LOJA TESTE				Cupons-VEN821					
Data: 08/09/20 Caixa: 00				Total Geral: 0					
Cx	Cupom	Sq	Rotina	Operacao	Data	Ini	Fin	Usua	
10	000168	01	01	On line	Sangria	08/09/20	10:18	10:18	0001
10	000169	01	01	On line	Sangria	08/09/20	10:18	10:18	0001
10	000170	01	01	On line	Sangria	08/09/20	10:18	10:18	0001
46	000164	01	01	On line	Abertura Dia	08/09/20	10:18	10:18	0001
46	000165	01	01	On line	Suprimento	08/09/20	10:18	10:18	0001
46	000168	01	01	On line					
46	000169	01	01	On line					
46	000170	01	01	On line					

Gera Relatorio por Operador

Loja.....: 04 - LOJA TESTE  
Caixa.....: Todos  
Data.....: 08/09/2020  
Operador.: 00000 - Todos  
Operacao.: S  
Spool.....: relsangria

Spool Gerado ../rel/relsangria

Em seguida, para visualizar o relatório pressione a tecla **F8**, informe o nome dado ao **Spool** e, pressione a tecla **Enter** para visualizá-lo na tela.

V I S U A L I Z A C A O				Avanco Infor			

```

./rel/relsangria          V I S U A L I Z A C A O          Avanco Infor
+-----+
| 04- LOJA TESTE          Relatorio Sangria-Ven821 08/09/20
|   Avanco Informatica    Usuario - 0001      09:42 11/09/20
+-----+
| Caixa:46  Operador: 00001-MILENE TEOFILO
| Cupons Operacao        Nome Fiscal          Valor      Da
|   168 Sangria          FISC.ISABELLE      57,79 08/09
|   169 Sangria          FISC.ISABELLE      156,97 08/09
|   170 Sangria          FISC.ISABELLE      600,00 08/09
+-----+
| Total:                  814,76
+-----+
| Caixa:10  Operador: 00002-BRUNA FERNANDES
| Cupons Operacao        Nome Fiscal          Valor      Da
|   168 Sangria          FISC.ISABELLE      57,79 08/09
|   169 Sangria          FISC.ISABELLE      156,97 08/09
|   170 Sangria          FISC.ISABELLE      600,00 08/09
+-----+
Navegacao [<-, ->] PgUp e PgDn.   S=Gera Spool E=Escrava O=Outras P=Gera I

```

Se desejar visualizar em pdf, em seguida deverá pressionar a tecla **P** e depois a tecla **Enter** até confirmar.

```

./rel/relsangria          V I S U A L I Z A C A O          Avanco Infor
+-----+
| 04- LOJA TESTE          Relatorio Sangria-Ven821 08/09/20
|   Avanco Informatica    Usuario - 0001      09:42 11/09/20
+-----+
| Caixa:46  Operador: 00001-MILENE TEOFILO
| Cupons Operacao        Nome Fiscal          Valor      Da
|   168 Sangria          FISC.ISABELLE      57,79 08/09
|   169 Sangria          FISC.ISABELLE      156,97 08/09
|   170 Sangria          FISC.IS
+-----+
| Total:                  814,76
+-----+
| Caixa:10  Operador: 00002-BRUNA FER
| Cupons Operacao        Nome Fi
|   168 Sangria          FISC.IS
|   169 Sangria          FISC.IS
|   170 Sangria          FISC.IS
+-----+
|                                     CONFIGURACAO DO PDF
| Destino...: /u/rede/rel-pdf
| Fonte.....: Courier
| Tamanho...: 10
| Orientacao: R RETRATO
| Margem....: E(10) D(10) S(10) I(10)
| Lin.pagina: 058
+-----+
|                                     Confirma?

```

Acesse o diretório **/u/rede/rel-pdf** no servidor da Avanço e, clique no arquivo (nome informado no campo Spool), conforme o exemplo abaixo.

```

+-----+
| 04-LOJA TESTE          Relatorio Sangria-Ven821 08/09/20 Paç
|   Avanco Informatica    Usuario - 0001      09:42 11/09/20
+-----+
| Caixa:46  Operador: 00001-MILENE TEOFILO
| Cupons Operacao        Nome Fiscal          Valor      Data
|   168 Sangria          FISC.ISABELLE      57,79 08/09/20
|   169 Sangria          FISC.ISABELLE      156,97 08/09/20
|   170 Sangria          FISC.ISABELLE      600,00 08/09/20
+-----+

```

Abaixo segue a descrição dos campos do relatório:

<b>Caixa:</b>	Refere-se ao caixa dos cupons.
<b>Operador:</b>	Refere-se ao operador responsável pelo cupom.
<b>Cupons:</b>	Refere-se ao código do cupom.
<b>Operacao:</b>	Refere-se ao tipo de operação do cupom.
<b>Nome Fiscal:</b>	Refere-se ao nome do fiscal que liberou a operação.
<b>Valor:</b>	Refere-se ao valor do cupom.
<b>Data:</b>	Refere-se a data do cupom.
<b>Hora:</b>	Refere-se ao horário do cupom.

**O Atendimento para a Avanço Informática é prioridade!**

Com Você tenha alguma dúvida, fique à vontade para entrar em contato com a gente:



[Clique aqui para falar conosco no WhatsApp](#)



Revision #1

Created 18 September 2025 12:58:13 by Bruno Queiroz

Updated 18 September 2025 13:04:17 by Bruno Queiroz