

CipherLAB CPT 8001 / 8001C

Passo 1 - Projeto Default

Coletor





- Ligue com 7+1 pressionado
- Opção 2 - Load Program
- Definir como Berço ou Cabo
- Definir velocidade (115200 Padrão)
- Deixar na tela de Download.

PC



- Abrir o Progload
- Definir como Berço ou Cabo
- Definir Porta
- Definir Velocidade (115200 Padrão)
- Clicar em File name: Browse
- Ir na pasta C:\Cipherlab\Forgel\Batch\8 Series\Runtime
- Abrir o arquivo U8000-v3260.shx
- Clicar em OK

Baixará o programa Default da Compex





Passo 2 - Projeto Avanço



Coletor

- Ir na Opção 3
- Load Program
- Definir Berço ou Cabo
- Definir velocidade (155200 Padrão)
- Deixar na tela de Download

PC

- Abrir o Forge
- Ir em File > Open
- Abrir Projeto
- Ir em Transfer > Send Application
- Definir como Berço ou Cabo
- Definir velocidade (115200 Padrão)
- Definir porta
- Clicar em OK

Baixará o projeto da Avanço





Revision #2

Created 18 June 2025 18:03:44 by Gilmar Oliveira

Updated 18 June 2025 18:07:10 by Gilmar Oliveira