

Dúvida | Como Cadastrar Vincular Conta Caixa Filial Fechamento Integral?

Dúvida:

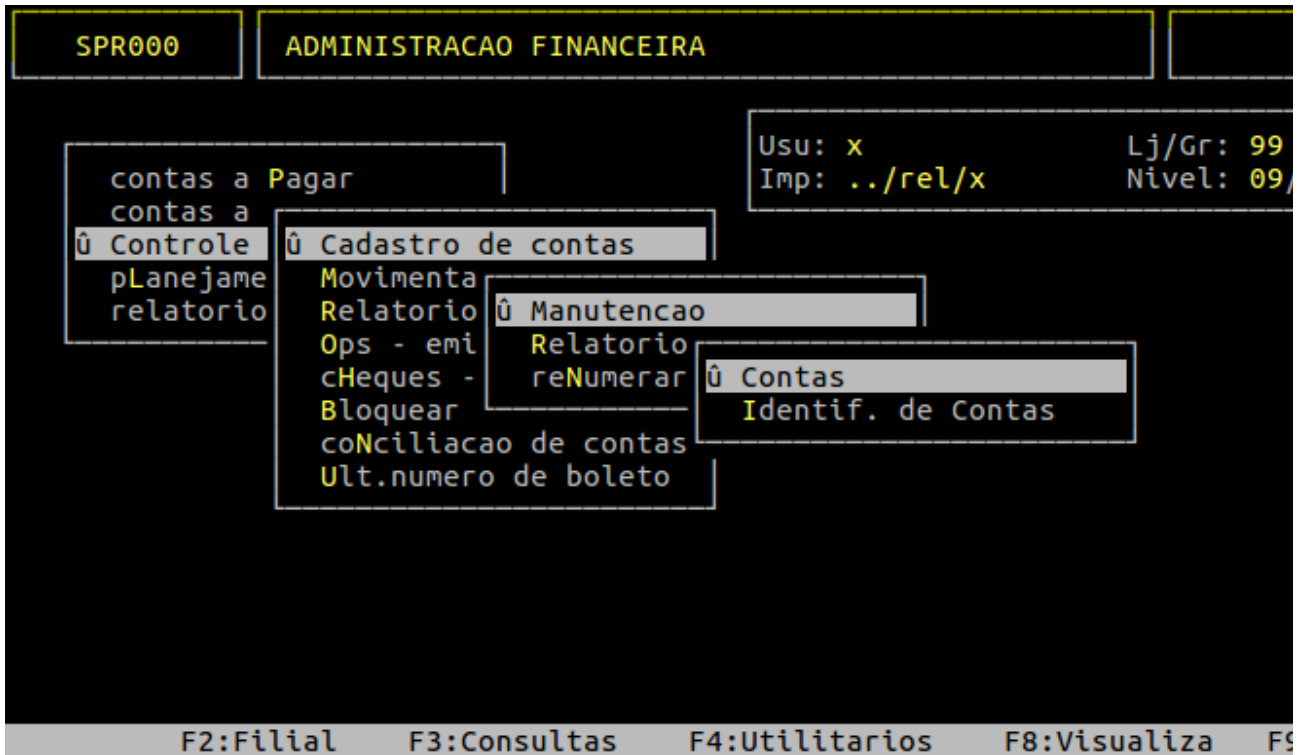
Como Cadastrar e Vincular a Conta Caixa na Filial e no Fechamento no Integral?

Solução:

1 - Cadastrando a Conta Caixa

Rotina:	Manutenção de Contas
Programa:	BAN001
Localização:	Administracao Financeira / Controle Bancario / Cac Contas / Manutencao / Contas

Para cadastrar a conta caixa, acesse a localização citada acima.



Ao acessar a rotina, faça a inclusão da conta caixa com as informações de acordo com os dados da loja, como endereço e outros.

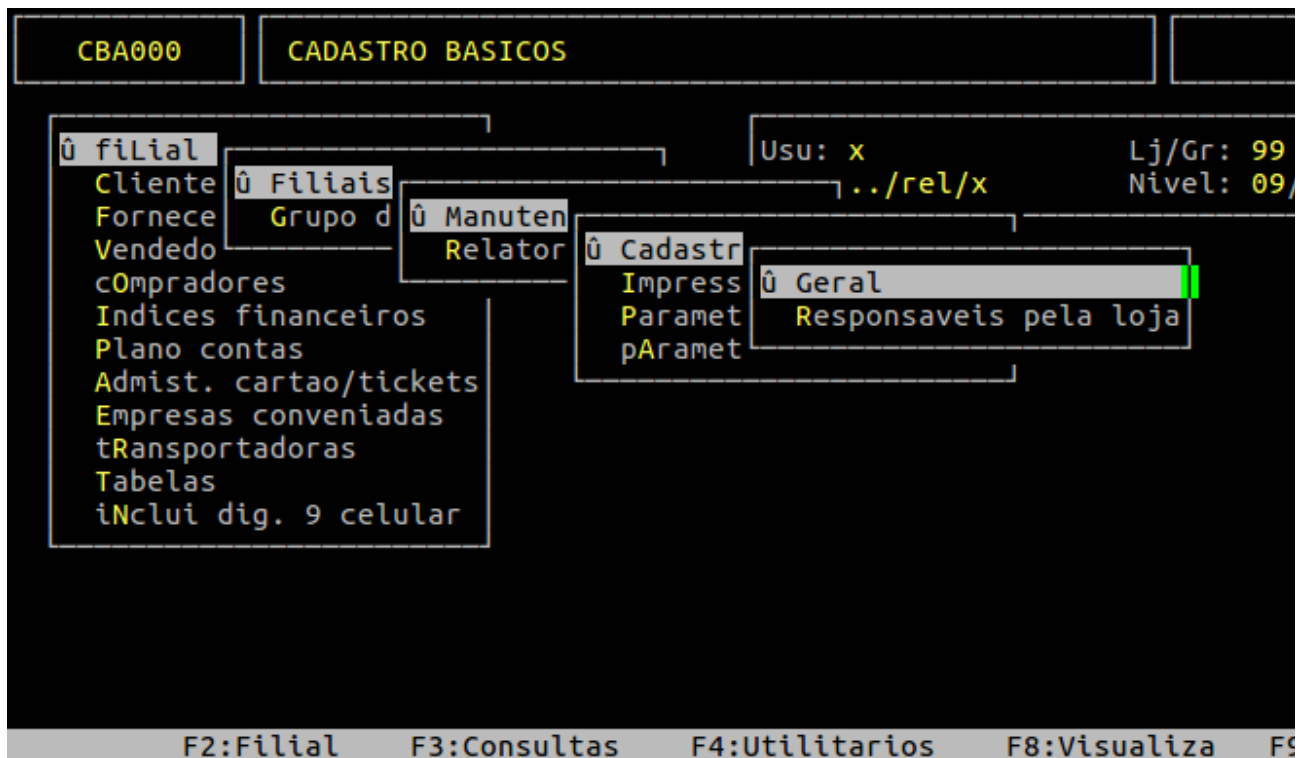
Ao alcançar o campo **Identif**, informe a categoria **3 - caixa de lojas**. Continue preenchendo os outros campos, conforme desejado, e no campo **Codigo Loja**, informe a loja que a conta caixa será vinculada, conforme exemplo abaixo.

BAN001	ADMINISTRACAO FINANCEIRA	
Manutencao de Contas		
Codigo Conta..: 101	CAIXA LOJA 01	
Banco.....: 100	TESOURARIA	
Agencia.....: 100		
Conta/Ag.Rec..: 0000000000 /	-	Conta BLOQUEADA: N (S
Endereco Agenc:		Zerar SALDO....: N (S
Bairro.....:		Telefone...: ()
Cidade.....: MANTENA		Cep.....: 35290-
Contato.....:		E.Cob/T.Con: 00 Inst: 00
Fluxo/Bolet/SS: S S S S (S/N)		Nivel (8/9): N (S/N)
Cd.CTB /Lj.CTB:		Saldo....: 20.829.866,3
Ultimo Lancam.: 58.962		Identif...: 3-Caixas de Lojas
Prefix Usuario:		Cod.Cedent:
Codigo Usuario:		Cart/%Mul.Bol/Var: 0,00%
Codigo Loja...: 1		Imprime Sintetico: N (S/N)
Grupo Financ..: 1 LOJA 01		Cta Princ/Vincul.:
Confirma?		

2 - Vinculando a Conta Caixa no Cadastro de Filiais

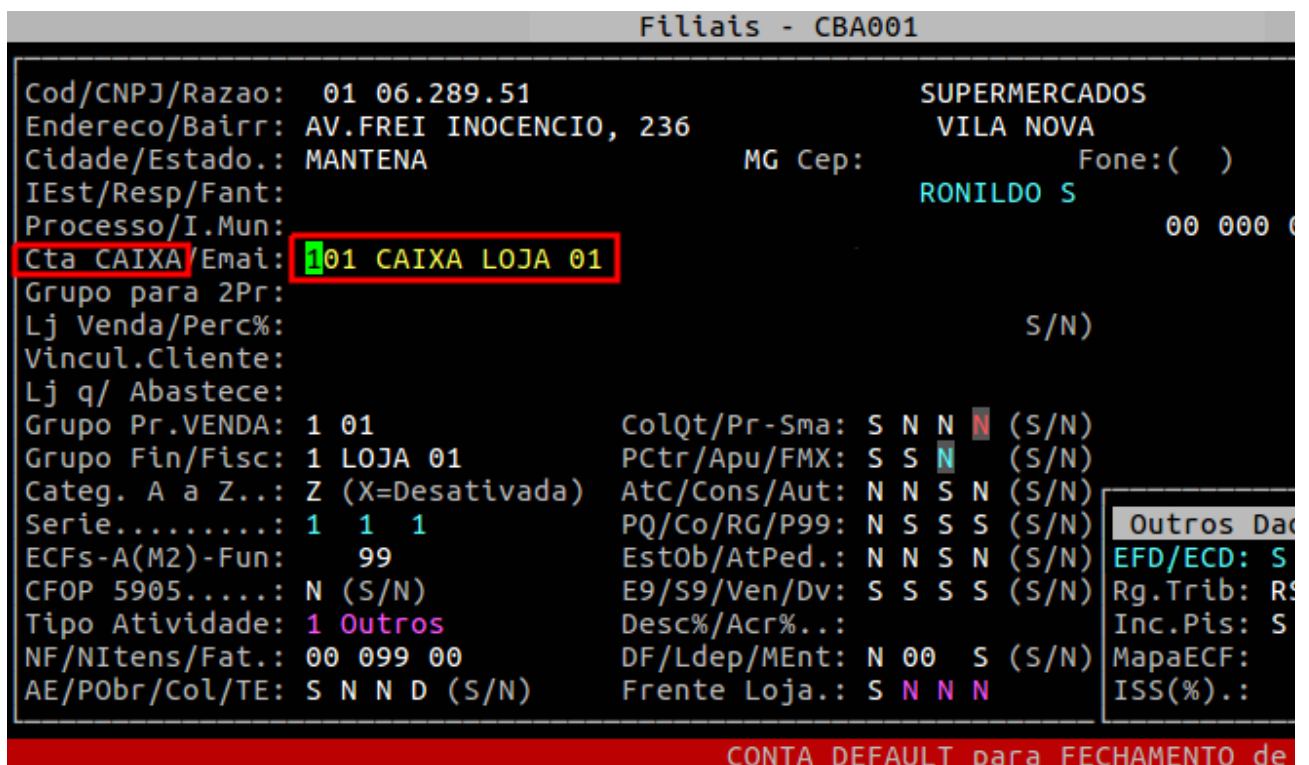
Rotina:	Filiais
Programa:	CAB001
Localização:	Cadastros Basicos / Filial / Filiais / Manutencao / Ca Geral

Para vincular a conta caixa na filial, acesse a localização citada acima.



Ao acessar a rotina, informe a loja desejada e pressione a tecla **A** para que o sistema permita realizar alterações.

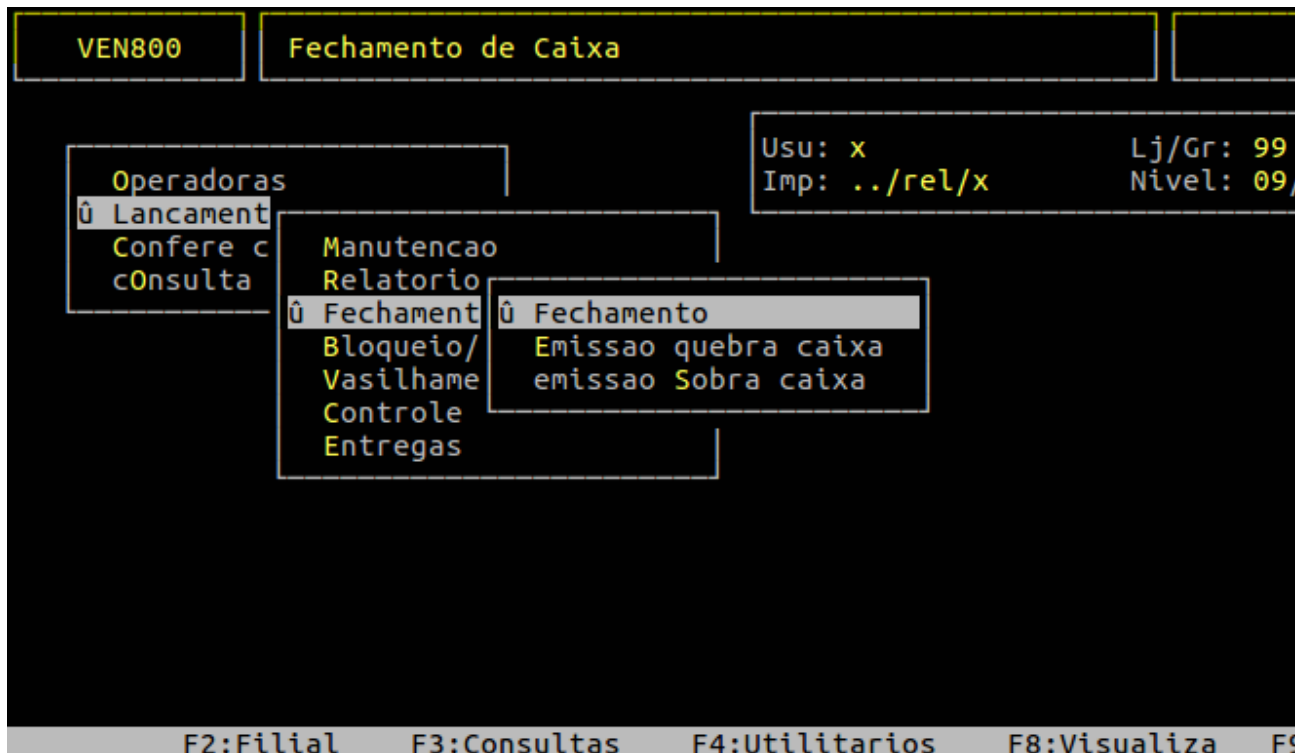
Em sequência, pressione a tecla **Enter** até alcançar o campo **Cta CAIXA/Email**, no qual deverá informar a conta caixa cadastrada.



3 - Vinculando a Conta Caixa no Fechamento de Caixa

Rotina:	Fechamento de Caixa - Bloqueio
Programa:	VEN814
Localização:	Movimento de Caixa / Lançamento / Fechamento / Fechamento

Para vincular a conta caixa no fechamento de caixa, acesse a localização citada acima.



Ao acessar a rotina, informe a loja (campo **Loja**), tipos de não consolidado (campo **Tipo nao Con**), sobra (campo **Tipo Sobra**) e quebra (campo **Tipo Quebra**), e em seguida, no campo **Conta**, informe a conta caixa cadastrada, conforme exemplo abaixo.

VEN814		FECHAMENTO de CAIXA - BLOQUEIO
Fecha		ATENCAO ==> Apos o FECHAMENTO sera Bloqueado a MANUTENCAO de LANCAMENTOS
Operadoras		Loja.....: 1
û Lancament		Tipo nao Con: 604 CANCELAMENTO DE VENDAS
Confere c	Man	Tipo Sobra..: 603 SOBRA DE CAIXA
cConsulta	Rel	Tipo Quebra.: 602 QUEBRA DE CAIXA
	û Fec	Conta.....: 101 CAIXA LOJA 01
	Blo	Cta Queb/Sob:
	Vas	Tipo Quebra.:
	Con	LimitePerdao: 2,00N Caixa Rapido: 0
	Ent	
		Data.....: 00/00/00
		Caixa/Rapido: N (S/N)
		Usuario.....: :
		Senha.....:
Conta Bancaria onde vai ser GRAVADO os LANCAMENTOS do FECHAMENTO do CAIXA		

O Atendimento para a Avanço Informática é prioridade!

Se você tiver alguma dúvida, fique à vontade para entrar em contato com a gente:



[Clique aqui para falar conosco no WhatsApp](#)



Revision #1

Created 7 August 2025 12:09:15 by Bruno Queiroz

Updated 7 August 2025 12:13:19 by Bruno Queiroz