

Dúvida | Como Estornar Borderô Contas Receber Integral?

Dúvida:

Como Estornar Borderô do Contas a Receber no Integral?

Solução:

1- Visualizando o Lançamento com Borderô Antes de Estornar

Rotina:	Receber - Alteração
Programa:	SPR015
Localização:	Administracao Financeira / Contas a Receber / Lancamentos / Manutencao / Alteracao / Individual

Para visualizar o lançamento no contas a receber, acesse a localização citada acima. Para mais informações, consulte o documento: "[Dúvida | Como Consultar Lançamento Contas Receber Integral?](#)".

Observe no exemplo abaixo que ao lado do campo **Índice** apresenta o campo **Num.Bordero**, no qual possui o número do **borderô 2825**.

```

Receber - SPR015  ALTERACAO
Lancamento...: 0000613350 I  Ult Lancto Digitado:
Cliente.....: 1169/0  ABRAO MOREIRA
Tipo.....: 2003  PRA VENDAS A PRAZO
Banco/Agencia:
Conta/Cheque.:
Índice.....: 0Real  Num.Bordero: 2825  Fluxo: S
Documen/Cupom: 613350 613350

Dt Digitacao.: 19/11/18  Inclusao:Fech.Caixa
Dt Emissao...: 19/11/18  Usuario.:9997 19/11/18
Dt Vencimento: 19/12/18  B A I X A
Dt Pagamento.: 05/07/19  Usuario.: 1 PEDRO 05/07/19

Valor/VlFinal: 168.17 168.17 Emitir Fatura?.: N (S/N)
Descont/Juros: Fatura Emitida?: N (S/N) Emis:
Vlr Recebido.: 168.17 Fatura.....: /
Carta Cobranc: Conta Boleto...:
Ecf/Operador.: 9 1 5 THAINA Boleto/Tipo/Rem: /
Vendedor.....: Conta p/Baixa..: 100 TESOURARI
Historico....: Venda ECF-Cupom 613350

F3:Cons F4:Util. F5:Inc. F6:Alt. F7:Observ. F8:Vis F9:LancBco PU:Ant f
  
```

2- Estornando o Borderô do Contas a Receber

Rotina:	Estorno por Borderô
Programa:	SPR422
Localização:	Administracao Financeira / Contas a Receber / Lancamentos / Bordero / Estorno

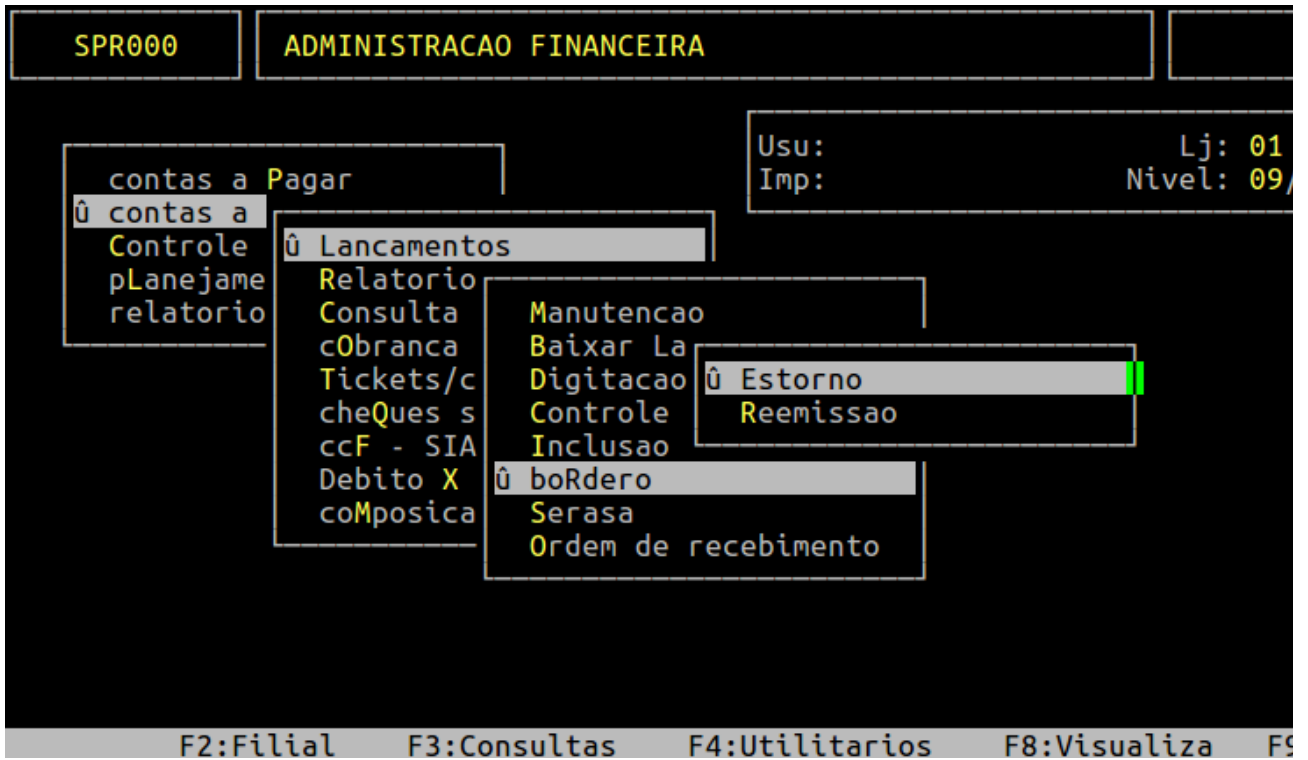
Para estornar o borderô do contas a receber, acesse a localização citada acima.

```

MENU12  SISTEMA COMERCIAL - ATUALIZADO==>

Identificacao
Usuario: 0001
Nome: PEDRO
Senha: *****

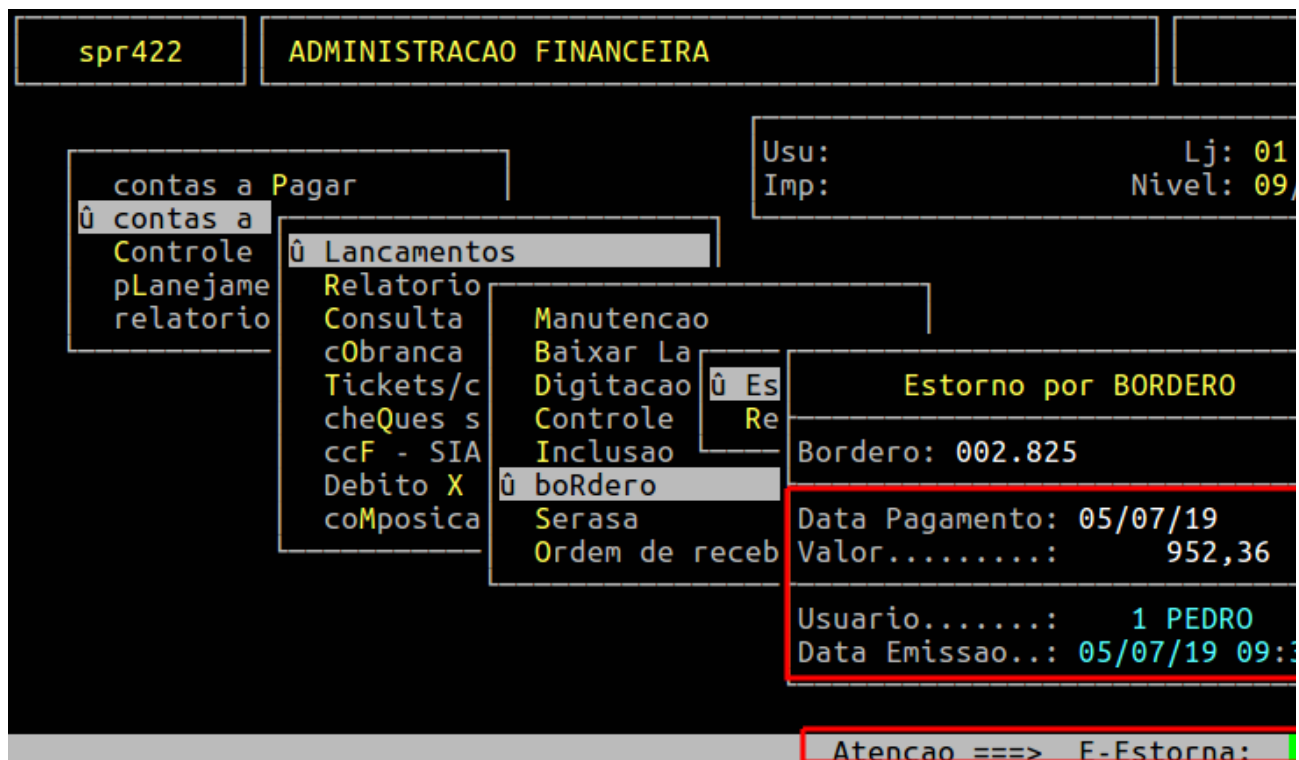
Menu Principa
Cadastros basicos
administracao Materiais
û administracao Financeira
administracao fiScal
preco por Grupo
vendas - Automacao
mOvimento - caixa
Controle de Producao
Exportar/importar arquivos
SPED/EFD - NFe/NFCe
  
```



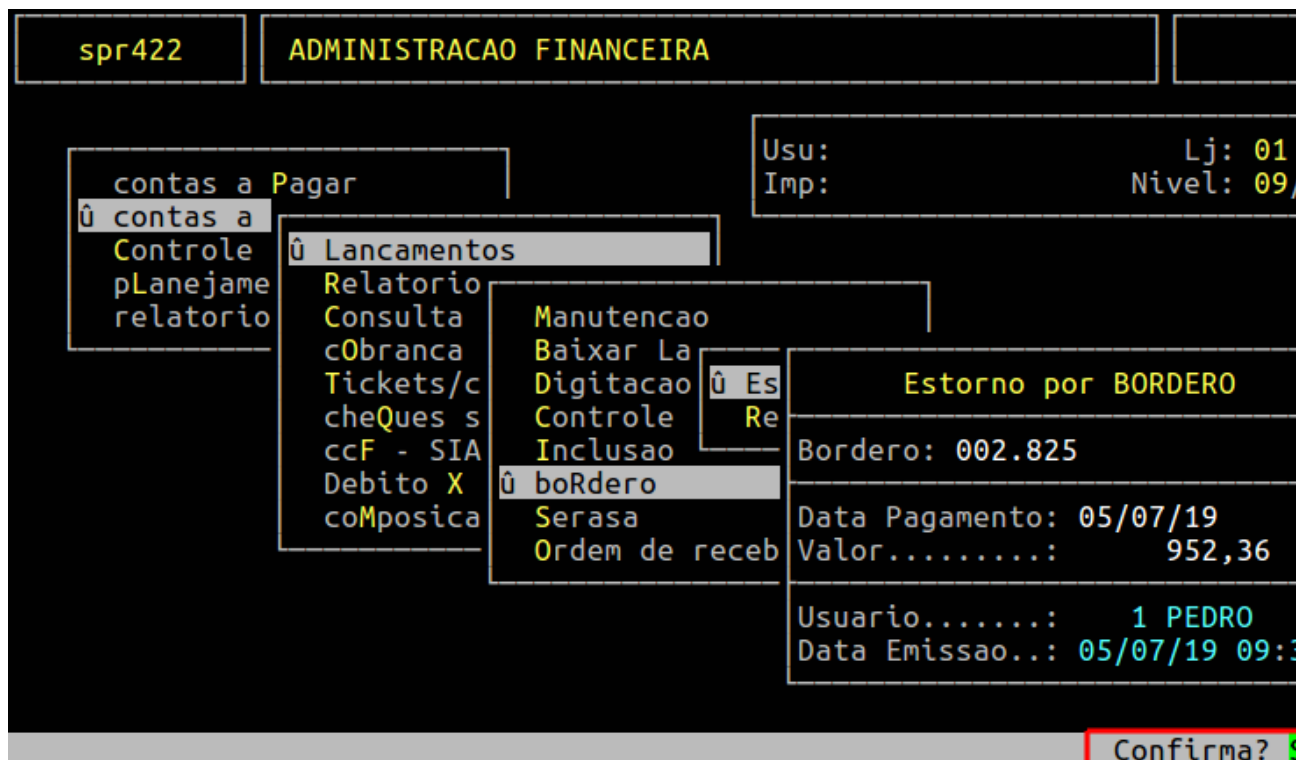
Ao acessar a rotina **Estorno por BORDERO**, informe no campo **Bordero** o número do borderô que deseja estornar, e pressione a tecla **Enter**.



O sistema carregará os dados referentes ao borderô informado. Em seguida será exibido a mensagem " **Atencao ===> E - Estorna:** ", no qual para estornar deverá informar a letra **E**.



Pressione a tecla **Enter** para confirmar o estorno do borderô informado.



3- Visualizando o Lançamento com Borderô Após o Estorno

Rotina:	Receber - Alteração
Programa:	SPR015
Localização:	Administracao Financeira / Contas a Receber / Lancamentos / Manutencao / Alteracao / Individual

Para visualizar o lançamento no contas a receber, acesse a localização citada acima. Para mais informações, consulte o documento: "[Dúvida | Como Consultar Lançamento Contas Receber Integral?](#)".

Observe no exemplo abaixo que ao lado do campo **Índice** não existe mais o campo **Num.Bordero** (visto no tópico **1 - Visualizando o Lançamento com Borderô Antes de Estornar**) seguido do número de **borderô 2825**.

```

Receber - SPR015  ALTERACAO
Lancamento...: 0000613350 I  Ult Lancto Digitado:
Cliente.....: 1169/0  ABRAO MOREIRA
Tipo.....: 2003  PRA VENDAS A PRAZO
Banco/Agencia:
Conta/Cheque.:  Fluxo: S
Índice.....: 0Real
Documen/Cupom: 613350 613350

Dt Digitacao.: 19/11/18  Inclusao:Fech.Caixa
Dt Emissao...: 19/11/18  Usuario.:9997 19/11/18
Dt Vencimento: 19/12/18  B A I X A
Dt Pagamento.:  Usuario.:

Valor/VlFinal: 168.17 168.17 Emitir Fatura?: N (S/N)
Descont/Juros: Fatura Emitida?: N (S/N) Emis:
Vlr Recebido.: Fatura.....: /
Carta Cobranc: Conta Boleto...: /
Ecf/Operador.: 9 1 5 THAINA Boleto/Tipo/Rem: /
Vendedor.....: Conta p/Baixa..:
Historico....: Venda ECF-Cupom 613350

F3:Cons F4:Util. F5:Inc. F6:Alt. F7:Observ. F8:Vis F9:LancBco PU:Ant

```

O Atendimento para a Avanço Informática é prioridade!

Como Você tenha alguma dúvida, fique à vontade para entrar em contato com a gente:



[Clique aqui para falar conosco no WhatsApp](#)



Revision #1

Created 12 September 2025 18:48:08 by Bruno Queiroz

Updated 12 September 2025 18:52:50 by Bruno Queiroz