

Dúvida | Como Estornar Borderô Lançamentos Baixados Contas Pagar Integral?

Dúvida:

Como Estornar o Borderô dos Lançamentos Baixados no Contas Pagar no Integral?

Solução:

1- Visualizando o Lançamento Baixado por Borderô no Contas a Pagar

Rotina:	Contas a Pagar - Altera
Programa:	SPR008
Localização:	Administracao Financeira / Contas a Pagar / Lanca Manutencao / Alteracao / Individual

Para visualizar o lançamento no contas a pagar, acesse a localização citada acima. Para mais informações, consulte o documento: "[Dúvida | Como Consultar Lançamento Contas Pagar Integral?](#)".

No exemplo abaixo, observe que no lançamento a ser estornado, é possível verificar o número do borderô (**Num. Bordero**) gerado no ato da baixa.

Lancamento...:	0030251188	Prazo:	
Fornecedor...:	1854/6		
Tipo.....:	168 MSW	MANUTENCAO DE SOFT	
Conta.....:	1 237	CONTA BRADESCO	1652
Indice.....:	0 Real		
Documento....:		Num.Bordero: 724	Fluxo: S
Dt Dig/Entrad:	11/02/19	11/02/19	Inclus.: 1 Manutencao Ped:
Dt Emis/Comp.:	11/02/19	11/02/19	Usuario: 1 x 11/02/19
Dt Vencimento:	12/02/19		Liberou:
Dt Pagamento.:	11/02/19		Baixa..: 1 x 11/02/19
Valor/VlFinal:	1,500.00	1,500.00	
Descont/Juros:			
Valor Pago...:	1,500.00		
Op. Emitida..:	N		
Historico....:			
Historico....:			
Comprador....:	1 RONI		
Forma Pag....:	1 VISTA		

F1:CompDes F3:Cons F4:Util F5:Inc F6:Alt F7:TipoC F8:Vis F9:Calc PU:Ant. I

2- Estornando o Borderô

Antes de realizar o estorno do borderô, é aconselhável verificar quais são os lançamentos vinculados a ele, para que seja possível baixá-los futuramente. Para mais detalhes, consulte o documento: " [Dúvida | Como Emitir Relatório Borderô Integral?](#) ".

Rotina:	Estorno por Bordero
Programa:	SPR122
Localização:	Administracao Financeira / Contas a Pagar / Lanca Bordero / Estorno

Para estornar o borderô, acesse a localização citada acima.

MENU12

SISTEMA COMERCIAL - ATUALIZADO==>

I d e n t i f i c a c a o

Usuario: 0001

Nome: xxxxxxxxxxxxxxxx

Senha: ****

M e n u P r i n c i p a

Cadastros basicos

administracao Materiais

û administracao Financeira

administracao fiScal

preco por Grupo

vendas - Automacao

mOvimento - caixa

Controle de Producao

Exportar/importar arquivos

speD - efd

Avanco Informatica Ltda

F3:Cons F4:Utilit F5:Parametros F6:Usuarios F7:Mensagens F9:Rot F10:Rel F11:Rel

SPR000

ADMINISTRACAO FINANCEIRA

û contas a Pagar

contas a
Controle
planejame
relatorio

û Lancamentos

Relatorio
Consulta
Situacao
composica
lAncament
Libera pa

Manutencao
Baixar la
Digitacao
Inclusao
û boRdero

û Estorno

Reemissao
Manutencao
Relatorio
Fechamento

Usu: xxxxxxxxxxxxxxxx

Lj: 99

Imp: ../rel/rel

Nivel: 09

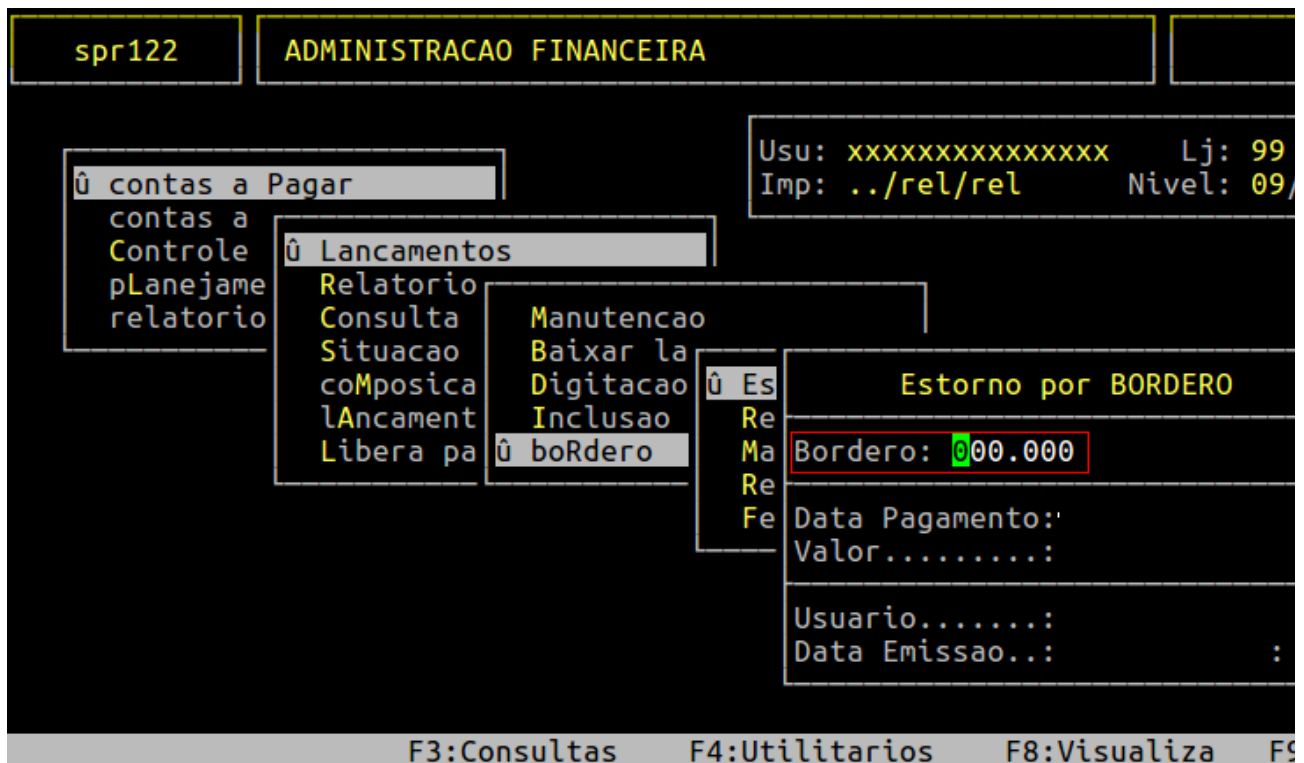
F2:Filial

F3:Consultas

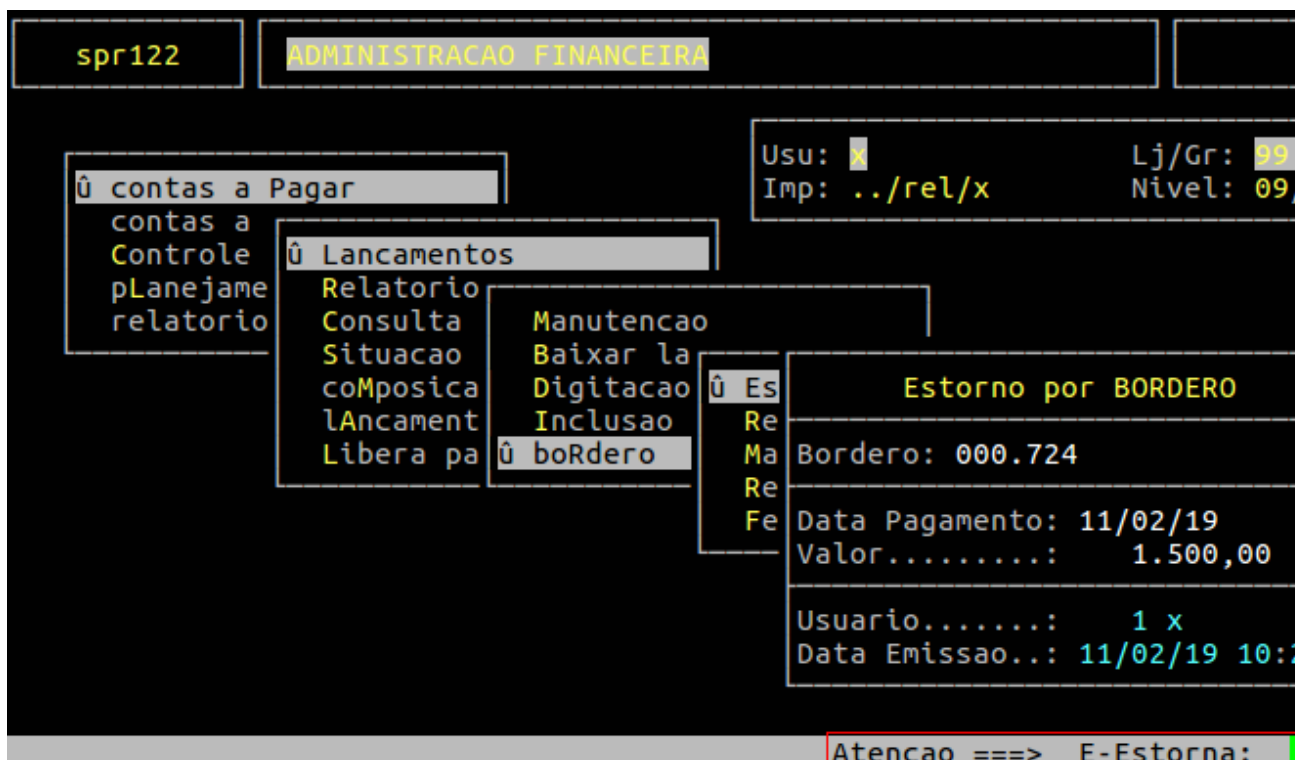
F4:Utilitarios

F8:Visualiza

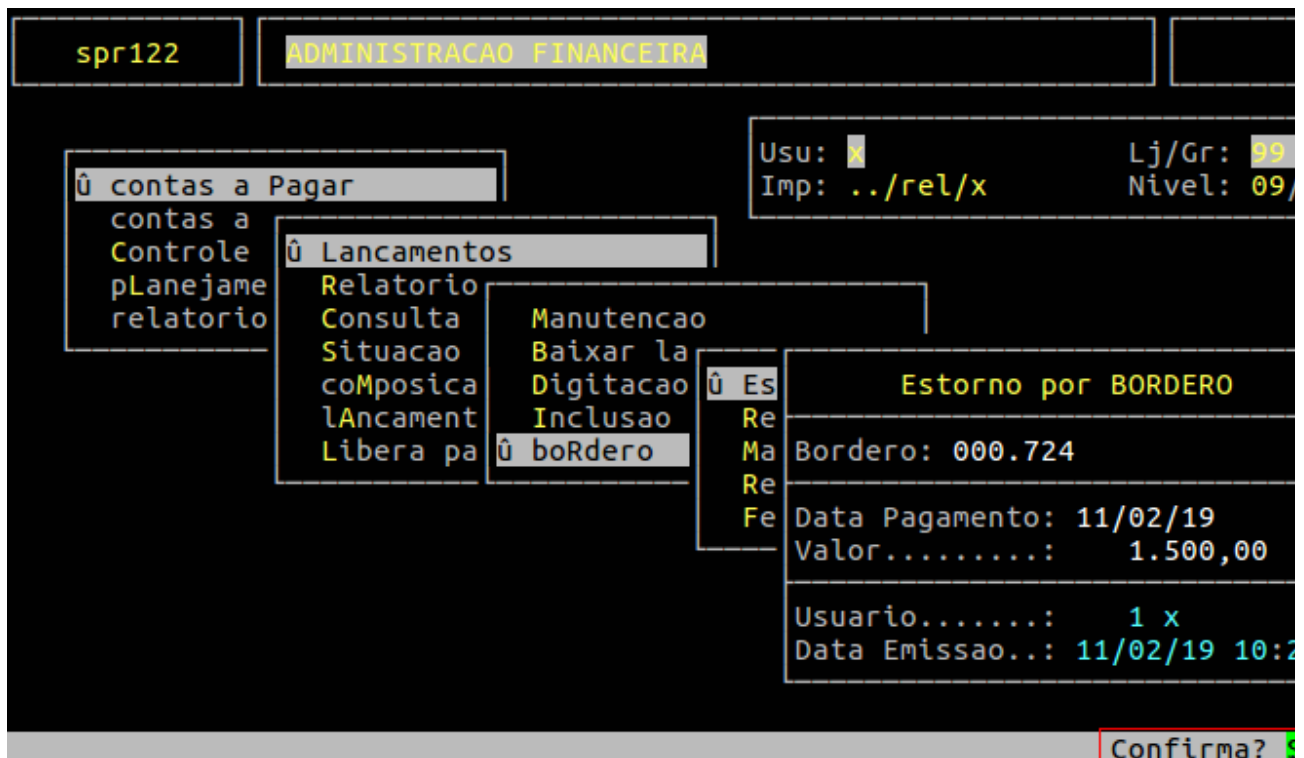
F9



Ao acessar a rotina, no campo **Bordero** informe o número do borderô que deseja excluir, e pressione a tecla **Enter** para carregar as informações. Em seguida, informe a letra **E** para estorná-lo.



Em sequência, informe a letra **S** para confirmar o estorno.



3- Visualizando o Lançamento Após o Estorno do Borderô

Ao visualizar o lançamento novamente, após realizar o estorno do borderô, observe que além da data de pagamento e do valor pago não existirem mais, o número do borderô também nao.



O Atendimento para a Avanço Informática é prioridade!

Como Você tenha alguma dúvida, fique à vontade para entrar em contato com a gente:



[Clique aqui para falar conosco no WhatsApp](#)



Revision #2

Created 12 September 2025 12:13:05 by Bruno Queiroz

Updated 12 September 2025 12:36:00 by Bruno Queiroz