

# Dúvida | Como Gerar Relatório Contas Bancárias Integral?

## Dúvida:

Como Gerar o Relatório de Contas Bancárias no Integral?

## Solução:

1- Gerando o Relatório de Contas Bancárias

<b>Rotina:</b>	Relatório das Contas
<b>Programa:</b>	BAN065
<b>Localização:</b>	Administração Financeira / Controle Bancario / Ca de Contas / Relatorio

Para gerar o relatório de contas bancárias, acesse a localização citada acima.

```
MENU12          SISTEMA COMERCIAL - ATUALIZADO==>

Identificacao

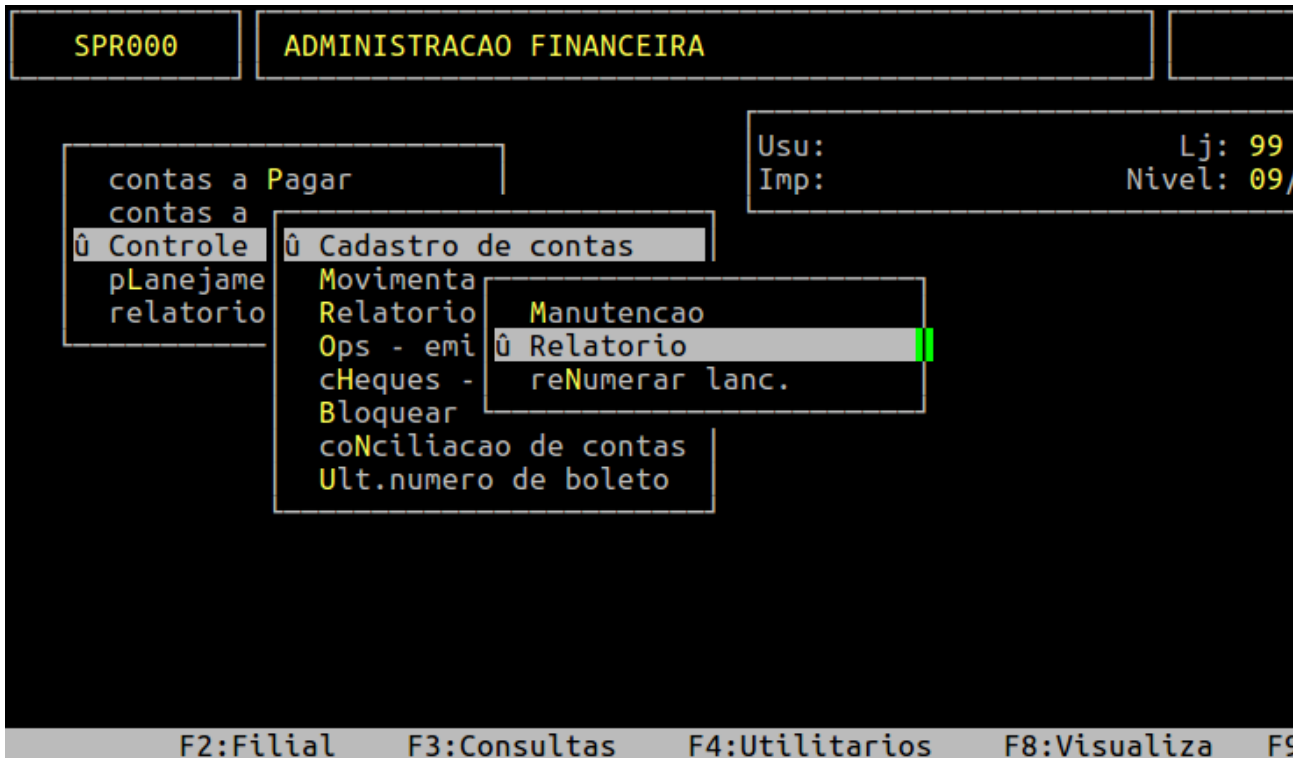
Usuario: 0001
Nome: ERICA
Senha: *****

Menu Principa

Cadastros basicos
administracao Materiais
administracao Financeira
administracao fiScal
preco por Grupo
vendas - Automacao
mOvimento - caixa
Controle de Producao
Exportar/importar arquivos
SPED/EFD - NFe/NFCe

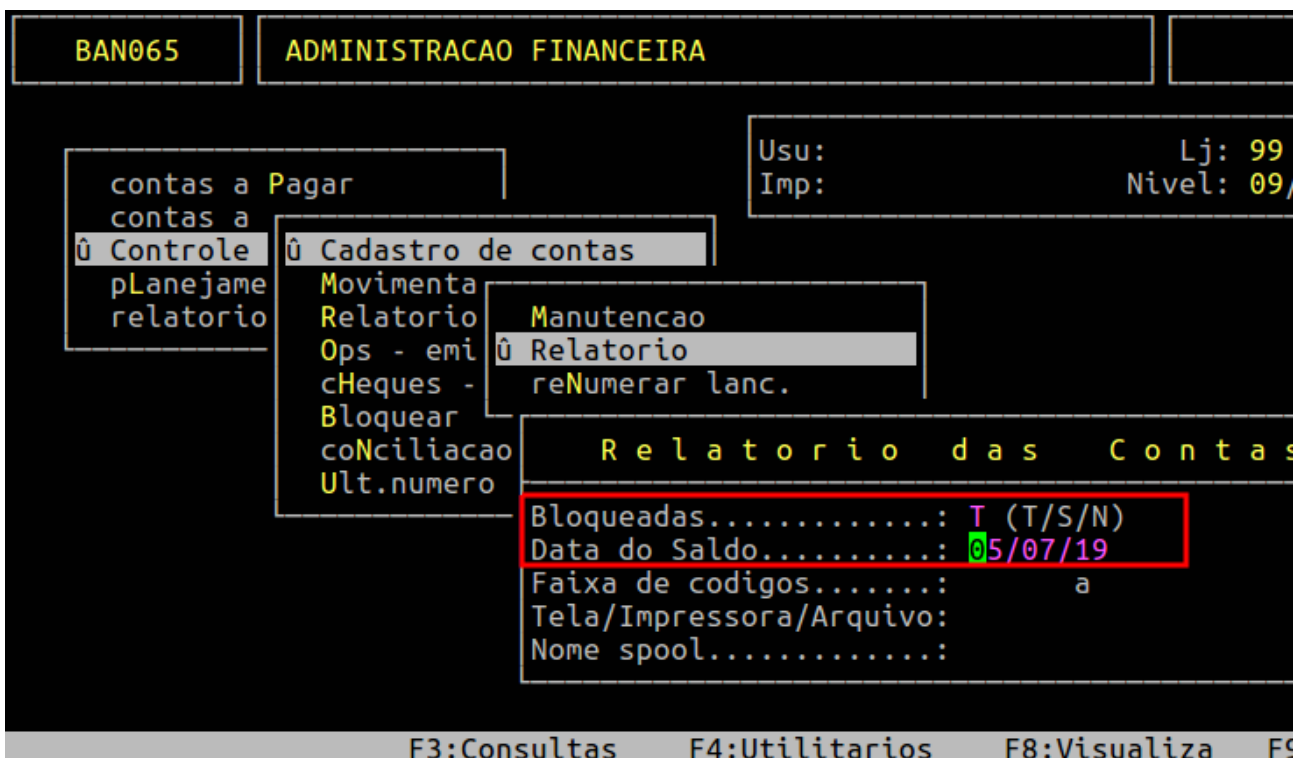
Avanco Informatica Ltda

F3:Cons F4:Utilit F5:Parametros F6:Usuarios F7:Mensagens F9:Rot F10:Rel F
```



Ao acessar a rotina o sistema traz como padrão **T** (todos) no campo **Bloqueadas** para visualizar no relatório as contas bloqueadas e as não bloqueadas. Entretanto, se desejar alterar para visualizar somente as contas bloqueadas (**S**) ou para não aparecer no relatório essas contas (**N**), será necessário voltar com a seta do teclado e informar a letra correspondente.

No campo **Data do Saldo** virá preenchido com a data atual, no qual poderá ser alterado para um data em que deseja visualizar o saldo.



No campo **Faixa de codigos**, informe uma faixa de contas que deseja visualizar ou pressione a tecla **Enter** para considerar todas (o sistema preencherá com 001 a 999).

The screenshot shows a terminal window for 'ADMINISTRACAO FINANCEIRA' with the following elements:

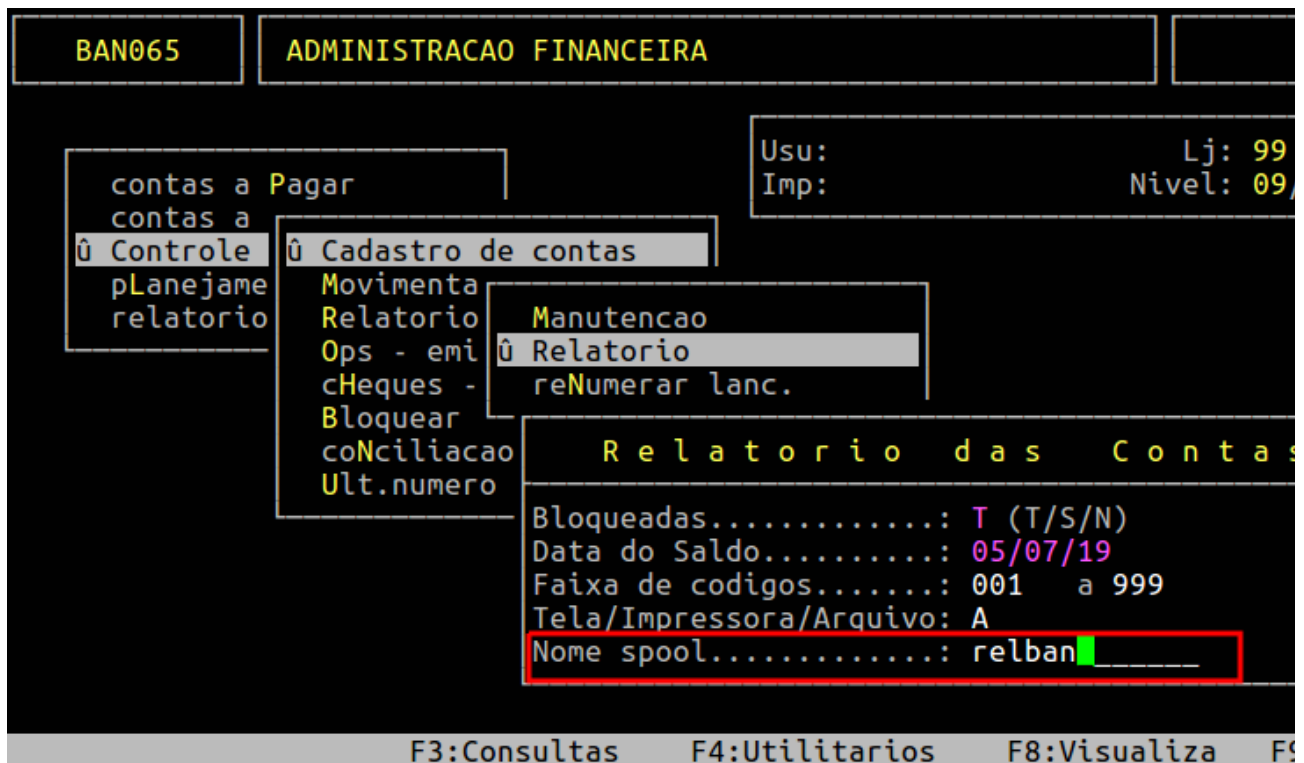
- Top left: **BAN065**
- Top center: **ADMINISTRACAO FINANCEIRA**
- Top right: **Usu:** Lj: 99, **Imp:** Nivel: 09
- Left menu: **contas a Pagar**, **contas a**, **Controle** (highlighted), **Planejame**, **relatorio**
- Second menu: **Cadastro de contas** (highlighted), **Movimenta**, **Relatorio**, **Ops - emi**, **Relatorio** (highlighted), **Heques -**, **reNumerar lanc.**, **Bloquear**, **coNciliacao**, **Ult.numero**
- Third menu: **Manutencao**, **Relatorio** (highlighted)
- Main screen: **Relatorio das Contas**
  - Bloqueadas.....: T (T/S/N)**
  - Data do Saldo.....: 05/07/19**
  - Faixa de codigos.....: 001 a 999** (highlighted with a red box)
  - Tela/Impressora/Arquivo:**
  - Nome spool.....:**
- Bottom bar: **F3:Consultas F4:Utilitarios F8:Visualiza F9:**

No campo **Tela/Impressora/Arquivo**, informe a letra **T** para visualizar o relatório na **tela**, ou **I** para **imprimir**, ou **A** para gerar um **arquivo**.

This screenshot is identical to the previous one, but with the following changes:

- The **Tela/Impressora/Arquivo:** field is highlighted with a red box and contains the letter **A**.
- The **Faixa de codigos.....: 001 a 999** field is no longer highlighted.


No campo **Nome spool**, informe um nome para o relatório, caso tenha informado a letra **A** no campo **Tela/Impressora/Arquivo**.



Em seguida, pressione a tecla **Enter** para confirmar e gerar o relatório.



Para visualizar o relatório, pressione a tecla **F8**, informe no campo **Arquivo:../rel/** o nome dado no campo **Nome spool** e pressione a tecla **Enter** para carregar o relatório gerado.



Ao aparecer o relatório na tela, se desejar visualizá-lo em pdf em seguida, deverá pressionar a tecla **P** para gerar na pasta **/u/rede/rel-pdf**.

```
./rel/relban          V I S U A L I Z A C A O          Avanco Infor
=====
Avanco Informatica          Contas Bancarias
                             BAN065 - Saldo ==> 05/07/19
=====
  Conta                    Bco Agencia Conta      Fone      Contato
-----
  1-COFRE SACOLAO CENTRA 100      -      0000000000 0000.0000      11
  2-BANCO DO BRASIL      001      607-6 0000155586 0000.0000
  3-SICOOB FILIAL 02      756      4071- 4101300011 0000.0000
  20-CAIXA CREDIARIO 020 100      -      0000000000 0000.0000      -17
  30-ACERTO FUNCIONARIO 100      -      0000000000 0000.0000
  101-CAIXA LOJA 01       100      -      0000000000 0000.0000
  102-CAIXA DA LOJA 02    100      -      0000000000 0000.0000
  104-CAIXA ECONOMICA FEDE 104      706- 0000000704 0000.0000
  237-BRADESCO            237      5524- 0000000647 0000.0000
  756-SICOOB FILIAL 01    756      4071- 0106550012 0000.0000
=====
Navegacao [<-,->] PgUp e PgDn.  S=Gera Spool E=Escrava O=Outras P=Gera
```

Pressione a tecla **Enter** para percorrer pelos campos até confirmar.

```
./rel/relban          V I S U A L I Z A C A O          Avanco Infor
=====
Avanco Informatica          Contas Bancarias
                             BAN065 - Saldo ==> 05/07/19
=====
  Conta                    Bco Agencia Conta      Fone      Contato
-----
  1-COFRE SACOLAO CENTRA 100      -      0000000000 0000.0000      11
  2-BANCO DO BRASIL      001      607-6 0000155586 0000.0000
  3-SICOOB FILIAL 02      756      4071-
  20-CAIXA CREDIARIO 020 100      -
  30-ACERTO FUNCIONARIO 100      -
  101-CAIXA LOJA 01       100      -
  102-CAIXA DA LOJA 02    100      -
  104-CAIXA ECONOMICA FEDE 104      706-
  237-BRADESCO            237      5524-
  756-SICOOB FILIAL 01    756      4071-
=====
                                     CONFIGURACAO DO PDF
-----
Destino...: /u/rede/rel-pdf
Fonte.....: Courier
Tamanho...: 10
Orientacao: R RETRATO
Margem....: E(10) D(10) S(10) I(10)
Lin.pagina: 058
=====
                                     Confirma?
```

Abra o relatório na pasta **/u/rede/rel-pdf**.

Avanço Informatica					Contas Bancarias	05
					BAN065 - Saldo ==> 05/07/19	Pa
Conta	Bco	Agencia	Conta	Fone	Contato	
1-COFRE SACOLAO CENTRA	100	-	0000000000	0000.0000		115.
2-BANCO DO BRASIL	001	607-6	0000155586	0000.0000		
3-SICOOB FILIAL 02	756	4071-	4101300011	0000.0000		
20-CAIXA CREDIARIO 020	100	-	0000000000	0000.0000		-175.
30-ACERTO FUNCIONARIO	100	-	0000000000	0000.0000		
101-CAIXA LOJA 01	100	-	0000000000	0000.0000		-2.
102-CAIXA DA LOJA 02	100	-	0000000000	0000.0000		
104-CAIXA ECONOMICA FEDE	104	706-	0000000704	0000.0000		
237-BRADESCO	237	5524-	0000000647	0000.0000		
756-SICOOB FILIAL 01	756	4071-	0106550012	0000.0000		5.

Descrição do campos do relatório:

<b>Conta:</b>	Código da conta bancária no sistema.
<b>Bco:</b>	Número do banco referente a conta bancária.
<b>Agencia:</b>	Número da agência referente a conta bancária.
<b>Conta:</b>	Número da conta bancária.
<b>Fone:</b>	Telefone referente à agência bancária.
<b>Contato:</b>	Contato referente à agência bancária.
<b>Saldo:</b>	Saldo da conta bancária de acordo com o dia informado.

#### O Atendimento para a Avanço Informática é prioridade!

Caso Você tenha alguma dúvida, fique à vontade para entrar em contato com a gente:



[Clique aqui para falar conosco no WhatsApp](#)



Revision #1

Created 11 September 2025 12:20:34 by Bruno Queiroz

Updated 11 September 2025 12:25:05 by Bruno Queiroz