

# Dúvida | Como Incluir Forma Pagamento Financeiro Integral?

## Dúvida:

Como Incluir Forma de Pagamento do Financeiro no Integral?

## Solução:

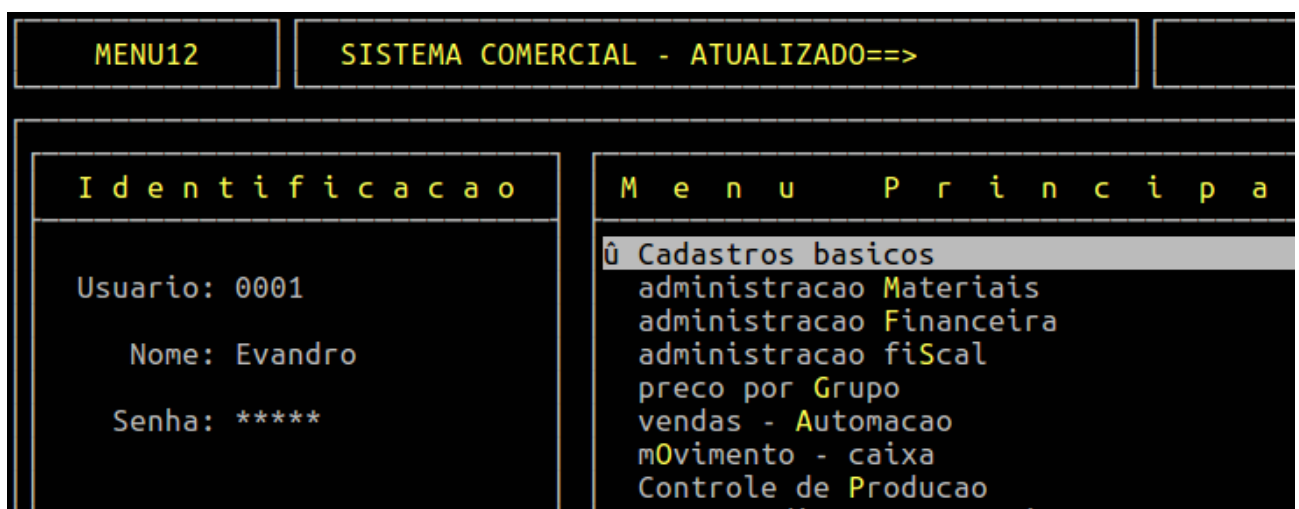
As formas de pagamento são utilizadas no Contas a Pagar para identificação do pagamento do lançamento, como por exemplo: por depósito, cheque, boleto, transferência, dentre outras. Essa forma de pagamento é visualizada na consulta de lançamentos (caminho: F3 / Fornecedores / Consulta) e nos relatórios do Contas a Pagar.

### 1- Configurando o Parâmetro para Utilizar a Forma de Pagamento do Financeiro

Para utilizar a forma de pagamento, será necessário habilitar o parâmetro no sistema.

<b>Rotina:</b>	Parâmetros Financeiros
<b>Programa:</b>	PRO702
<b>Localização:</b>	(Menu principal) F5 / Administ. Financeira / Contas - receber

Para configurar os parâmetros do Contas a Pagar e a Receber, acesse a localização citada acima.



PR0701	PARAMETROS - VERSAO 12.0	
Cadastros basicos administ. administ. fIscal Automacao Geral gEral1 conTabil Rotinas d fiNal de		Usu: Lj: 99 Imp: Nivel:
Contas a pagar/receber cHeques sem fundo conTas - banco - caixa Op's - Ordem Pagamento pagar/receber Auxiliar Emissao de cheques Caixa caRtao de credito recarGa de celular correspondente Bancari troco Solidario troco sImples		
F2:Filial    F3:Consultas    F4:Utilitarios    F8:Visualiza    F9		

Ao acessar a rotina, pressione a tecla **Enter** para percorrer os campos até alcançar o campo **Colhe FP**, no qual deverá informar a letra **S** para habilitar a opção de colher a forma de pagamento.

PR0702	PARAMETROS FINANCEIROS
Receber Vista: 0000 Prazo: 0000 Pagar Vista: 0426 Compras a prazo merc reven Prazo: 0426 Compras a prazo merc reven	
Tipo DEBITO-AcComercial: 0000 Tipo Default FRETE.....: 0428 Fretes e carretos Tipo que nao Acumula-CP: 0000 Tipo que nao Acumula-CR: 0000 Banco Pagamento Fornec.: 000 Dias para Manut. Lancam: 99999 Conta Obr/CP.Ob/SoUsuCo: S N S (S/N) Bx.Parc/Colhe FP/Blq.Bx: n <b>S</b> N (S/N) Cred VL.Liq/Observ/Orde: N S N (S/N) Cons.Deb Fornec Emi-Mov: S (S/N) acrescimo Desc + Juros.: S (S/N) Lanc.Vista Atu. Pagamen: N N (S/N) VL.Pagar/Rec./Est.Cons.: S S (S/N) Comprador Obg/Val.Bolet: N N (S/N)	
RPzPag/CCH.....: S N BNumDc/DtM.....: N N Lanc.M-V.SabDomi: S S Bx Alt.VL/Bx.ChT: N N Bx Pagto/B.Faixa: N C Bx Br Bord/Indiv: S NS D.Aberto/Rec.40.: N N Bx Lte C.Pag.Vlr: N Grava Vista.....: N RPagar-Rececer...: S N Baixa Parcial...: N Dias para Vencim: Imp.Sem Vinc.....: N Bloq.Pagam.....: N N	
ENTRADA DE NOTA FISCAL e Manutencao Contas a Pagar - Colhe FORMA de PA	

Em seguida, pressione a tecla **Enter** para percorrer os campos até confirmar a alteração, conforme o exemplo abaixo.

PR0702		PARAMETROS FINANCEIROS	
Receber Vista:	0000		
Prazo:	0000		
Pagar Vista:	0426	Compras a prazo merc reven	
Prazo:	0426	Compras a prazo merc reven	
Tipo DEBITO-AcComercial:	0000	RPzPag/CCH.....:	S N C
Tipo Default FRETE.....:	0428	Fretes e carretos	BNumDc/DtM.....: N N C
Tipo que nao Acumula-CP:	0000	Lanc.M-V.SabDomi:	S S C
Tipo que nao Acumula-CR:	0000	Bx Alt.Vl/Bx.ChT:	N N C
Banco Pagamento Fornec.:	000	Bx Pagto/B.Faixa:	N C C
Dias para Manut. Lancam:	99999	Bx Br Bord/Indiv:	S NS C
Conta Obr/CP.Ob/SoUsuCo:	S N S (S/N)	D.Aberto/Rec.40.:	N N C
Bx.Parc/Colhe FP/Blq.Bx:	n S N (S/N)	Bx Lte C.Pag.Vlr:	N C C
Cred Vl.Liq/Observ/Orde:	N S N (S/N)	Grava Vista.....:	N C C
Cons.Deb Fornec Emi-Mov:	S (S/N)	RPagar-Rececer...:	S N C
Acrescimo Desc + Juros.:	S (S/N)	Baixa Parcial...:	N C C
Lanc.Vista Atu. Pagamen:	N N (S/N)	Dias para Vencim:	N C C
Vl.Pagar/Rec./Est.Cons.:	S S (S/N)	Imp.Sem Vinc.....:	N C C
Comprador Obg/Val.Bolet:	N N (S/N)	Bloq.Pagam.....:	N N C

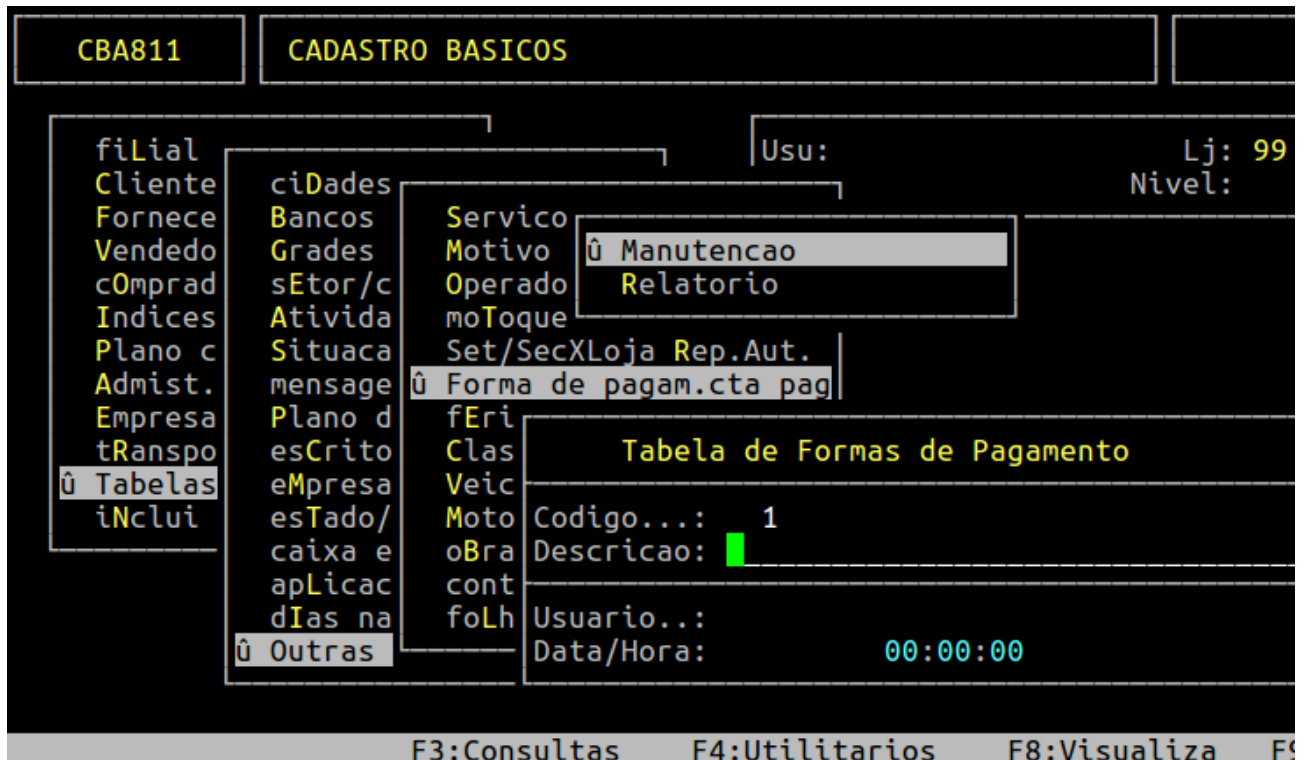
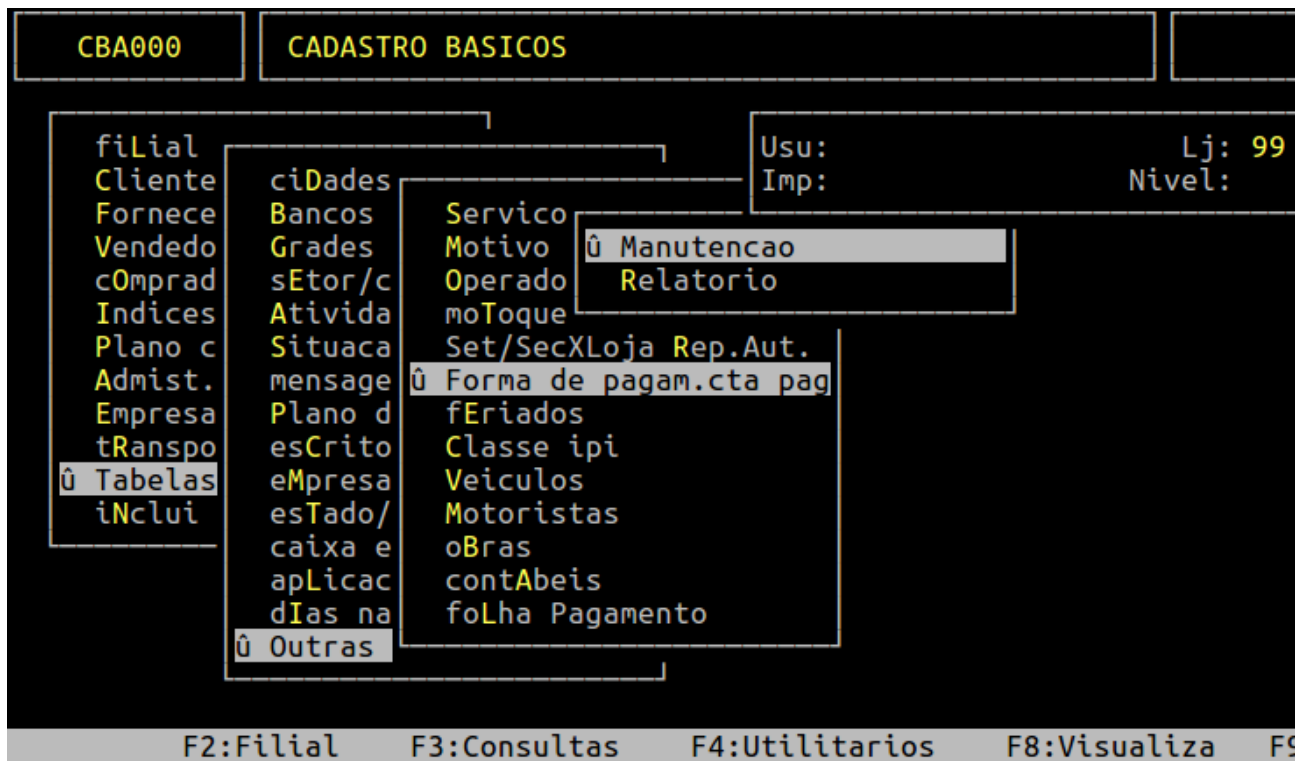
Confirma?

## 2- Incluindo Forma de Pagamento do Financeiro

<b>Rotina:</b>	Tabela de Formas de Pagamento
<b>Programa:</b>	CBA811
<b>Localização:</b>	Cadastros Basicos / Tabelas / Outras Tabelas / Form pagam. cta pag / Manutencao

Para incluir forma de pagamento do financeiro no Integral, acesse a localização citada acima.

MENU12	SISTEMA COMERCIAL - ATUALIZADO==>
<p style="text-align: center; font-weight: bold;">I d e n t i f i c a c a o</p> <p>Usuario: 0001</p> <p>Nome: Evandro</p> <p>Senha: *****</p>	<p style="text-align: center; font-weight: bold;">M e n u P r i n c i p a</p> <p>û Cadastros basicos</p> <p>administracao Materiais</p> <p>administracao Financeira</p> <p>administracao fiScal</p> <p>preco por Grupo</p> <p>vendas - Automacao</p> <p>mOvimento - caixa</p> <p>Controle de Producao</p> <p>Exportar/importar arquivos</p> <p>SPED/EFD - NFe/NFCe</p>
Avanco Informatica Ltda	



Ao acessar a rotina, o sistema carrega automaticamente o próximo código disponível para melhor controle, porém, se desejar alterar, utilize a seta para cima do teclado para alcançar o campo **Código** e, informe o número desejado.

No campo **Descricao**, informe o nome desejado para a forma de pagamento e pressione a tecla **Enter**. Em seguida, para confirmar pressione a tecla **Enter** ou **S**, conforme o exemplo abaixo.

CBA811		CADASTRO BASICOS	
filial Cliente Fornece Vendedo cOmprad Indices Plano c Admist. Empresa tRanspo û Tabelas iNclui	ciDades Bancos Grades sEtor/c Ativida Situaca mensage Plano d esCrito eMpresa esTado/ caixa e aplicac dIas na û Outras	Servico Motivo Operado moToque Set/SecXLoja Rep.Aut. û Forma de pagam.cta pag fEri Clas Veic Moto oBra cont foLh	Usu: Imp: Lj: 99 Nivel: û Manutencao Relatorio Tabela de Formas de Pagamento Codigo...: 1 Descricao: BOLETO Usuario.. Data/Hora: 00:00:00
			Confirma?

**O Atendimento para a Avanço Informática é prioridade!**

Com Você tenha alguma dúvida, fique à vontade para entrar em contato com a gente:



[Clique aqui para falar conosco no WhatsApp](#)



Revision #1

Created 2 October 2025 12:53:57 by Bruno Queiroz

Updated 2 October 2025 12:59:09 by Bruno Queiroz