Como Inutilizar Nota fiscal automatizada Integral?

Dúvida:

Como Inutilizar **NF-e** no **Novo NF-e x Integral**?

> **ATENÇÃO: Para o funcionamento da rotina, o sistema tem que ter a configuração do Retorno Automático e atualizado a partir da versão 11/07/23 e Release F.**

Sumário:

- 1 - Inutilização de NF-e
- 2 - Consultando e realizando inutilização de NF-e
- 3 -Consultando inutilização no SPED

Solução:

1 - Inutilização de NF-e

Programa:	SPD054
Localização:	SPED/EFD - NFe/NFCe - Nota fiscal - Sped

Acesse a localização indicada acima para realizar a verificação, informe os dados da nota e pressione Page Down para consultá-la.

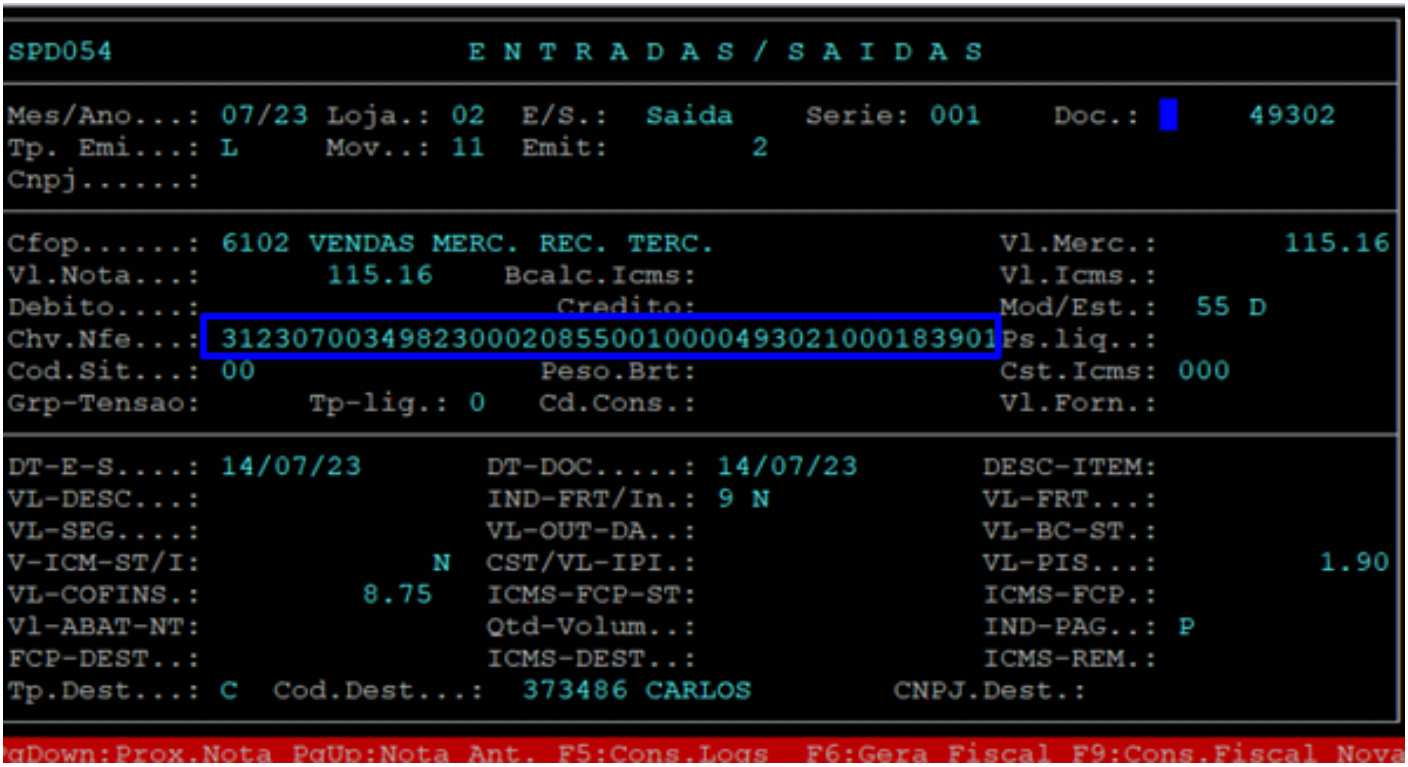

A nota se encontra com chave de retorno na consulta do SPED no sistema Integral

2 - Consultando e realizando inutilização de NF-e

Programa:	NovoNFe / Tramitador
Localização:	Menu / Notas Fiscais / Inutilizações



OBSERVAÇÃO: Os dados dos campos Série, Ano, Modelo e NNF serão necessários para inutilizar a NF-e em questão. Com as informações da NF-e que deseja inutilizar, clique em Notas Fiscais no menu principal, e em seguida, clique em Inutilizações.

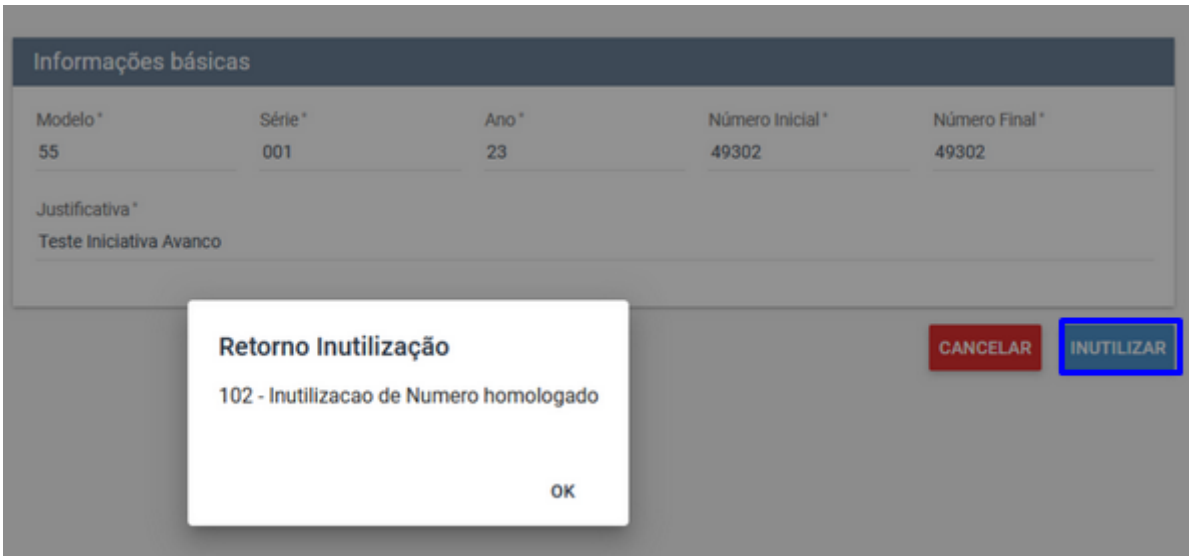

Após informar o motivo da inutilização, o botão INUTILIZAR foi pressionado.

3 -Consultando inutilização no SPED

Programa:	SPD054
Localização:	SPED - EFD / Nota Fiscal / SPED

Acesse a localização indicada acima para realizar a verificação, em seguida pressione a seta para cima e adicione a letra E de Excluida, em seguida pressione Enter para confirmar.

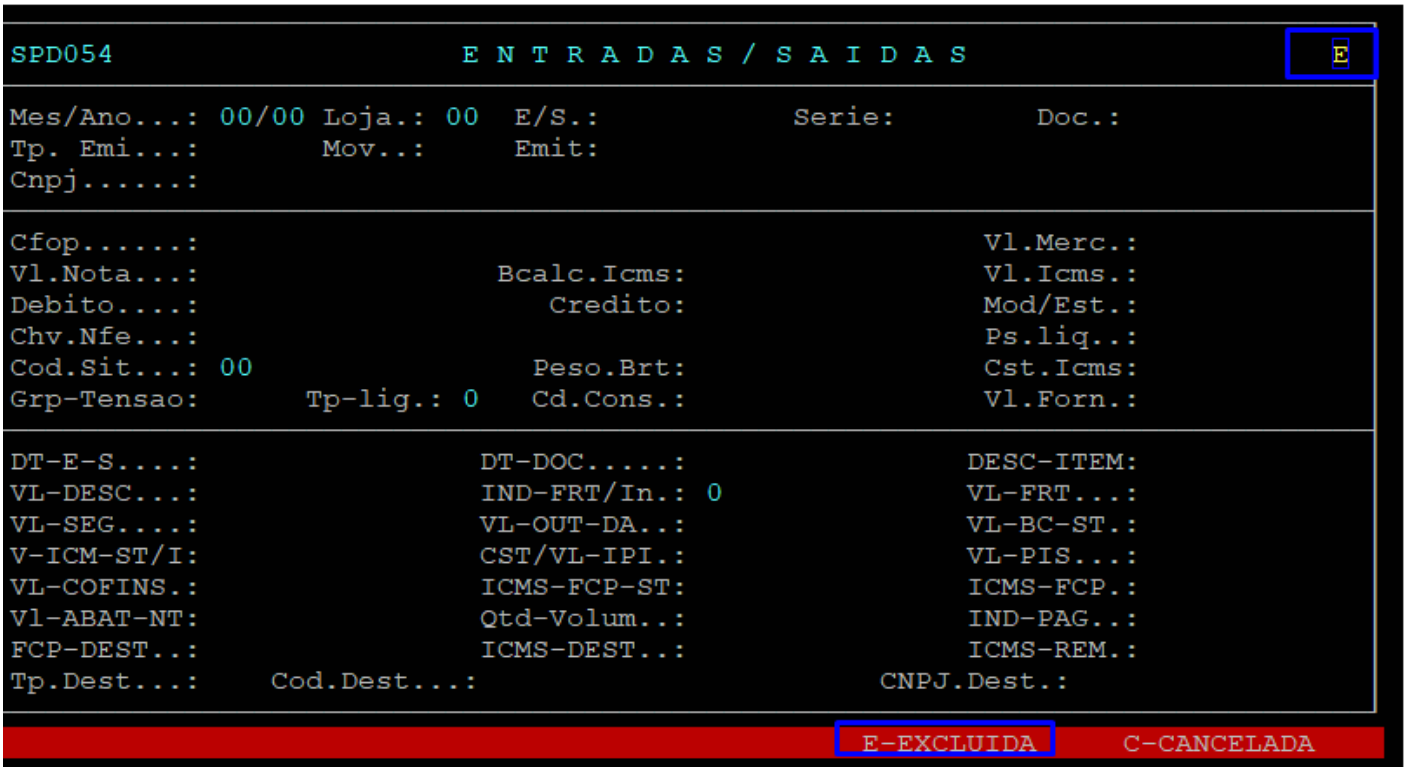

Informe os dados da nota e pressione Page Down para consultá-la.

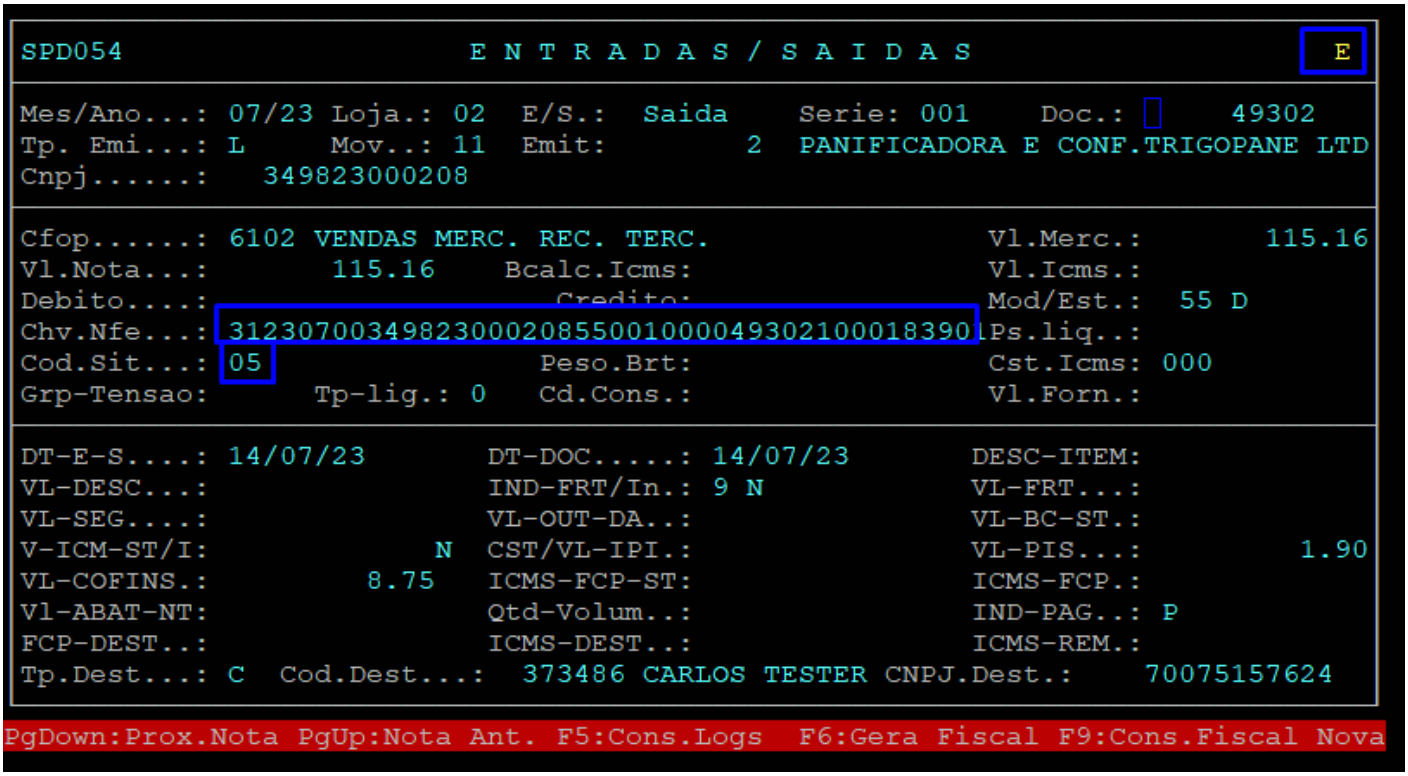

Após a inutilização o campo COD. SIT foi atribuído com valor 05, o qual significa nota inutilizada.

O Atendimento para a Avanço Informática é prioridade!

Caso Você tenha alguma dúvida, fique à vontade para entrar em contato com a gente:

Clique aqui para falar conosco no WhatsApp

AVANÇO INFORMÁTICA

Revision #1
Created 2025-12-18 18:40:39 UTC by Pedro Henrique
Updated 2025-12-18 19:41:22 UTC by Pedro Henrique