

# Como Realizar Junção Arquivos Sped Fiscal Integral

## Como Realizar a Junção de Arquivos do Sped Fiscal no Integral?

### Sumário:

- 1 - Realizando a Junção de Arquivos do Sped Fiscal

### Solução:

Para realizar a junção de dois arquivos do Sped Fiscal de sistemas diferentes, sendo um gerado no sistema de terceiros e o outro no sistema Avanço, será necessário copiá-los para a pasta **/u/rede/trb** alterando suas extensões para **txt**.

**OBSERVAÇÃO:** O arquivo do Sped Fiscal é gerado no sistema Avanço através do caminho **SPED EFD - NFe NFCe / Geracao EFD / SPED Fiscal** sendo salvo na pasta **/u/rede/sped**. Para mais detalhes consulte o documento " [Dúvida | Como Gerar Sped Fiscal Integral?](#) ".

## 1 - Realizando a Junção de Arquivos do Sped Fiscal

<b>Rotina:</b>	UNIR ARQUIVOS DO SPED
<b>Programa:</b>	SPD320
<b>Localização:</b>	SPED EFD - NFe NFCe / Ferramentas / Unir arquivos Sped / Unir Sped Fiscal

Para unir dois arquivos do Sped Fiscal, acesse a localização citada acima. Utilize as setas do teclado para selecionar os caminhos e, aperte a tecla **Enter** para confirmá-los.

MENU05 SISTEMA COMERCIAL - ATUALIZADO==>

I d e n t i f i c a c a o

Usuario: 0001

Nome: aaaaaaaaaa

Senha: \*\*\*\*\*

M e n u P r i n c i p a l

Cadastros basicos  
administracao Materiais  
administracao Financeira  
administracao fisca  
preco por Grupo  
vendas - Automacao  
mOvimento - caixa  
Controle de Producao  
Exportar/importar arquivos  
u SPED/EFD - NFe/NFCe

Avanco Informatica Ltda

F3:Cons F4:Utilit F5:Parametros F6:Usuarios F7:Mensagens F9:Rot F10:Rel F11:Cons

SPD000 SPED FISCAL

Nota fisca  
Cupom  
Gestao NFe  
notAs refe  
reLatorios  
u ferramenta  
aPuracao  
aJustes EF  
oBservacoes documentos  
Sped PIS/Cofins  
Geracao EFD  
Reinf

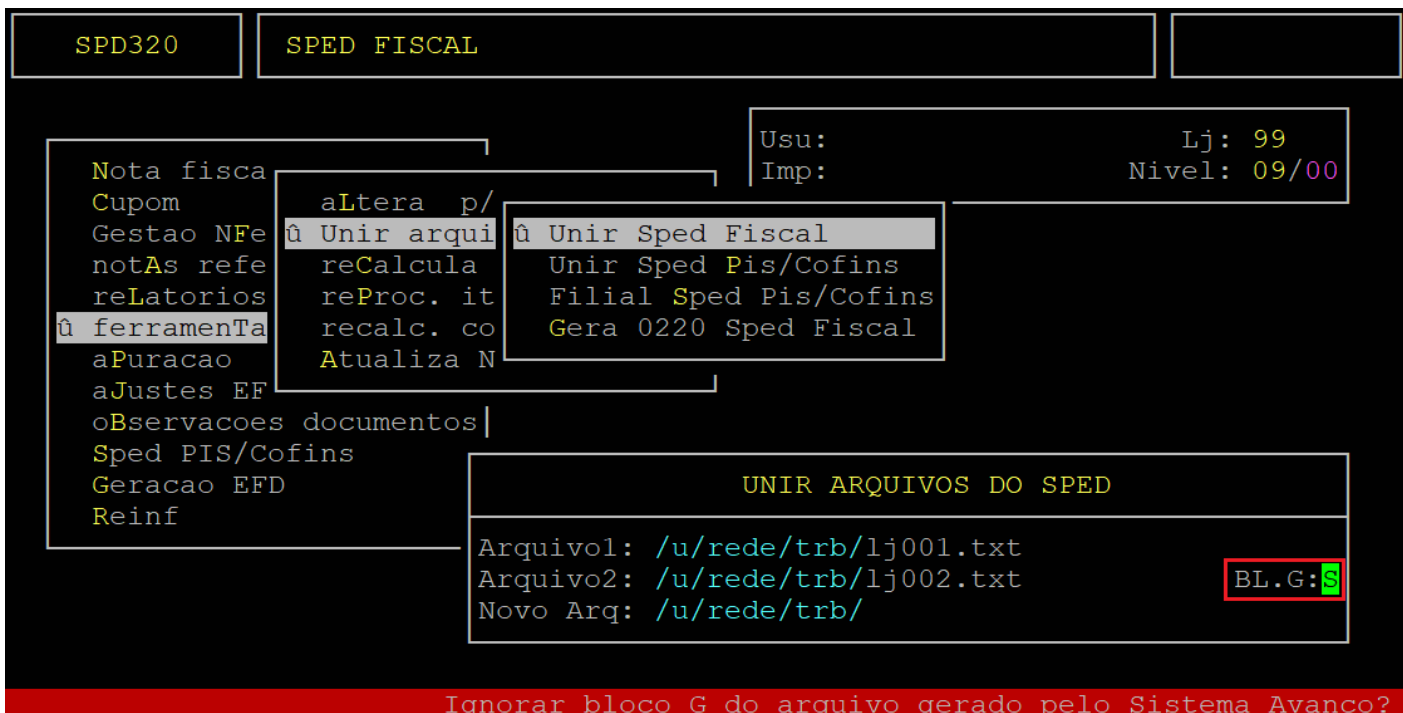
Usu: Lj: 99  
Imp: Nivel: 09/00

aLtera p/  
u Unir arqui u Unir Sped Fiscal  
reCalcula Unir Sped Pis/Cofins  
reProc. it Filial Sped Pis/Cofins  
recalc. co Gera 0220 Sped Fiscal  
Atualiza N

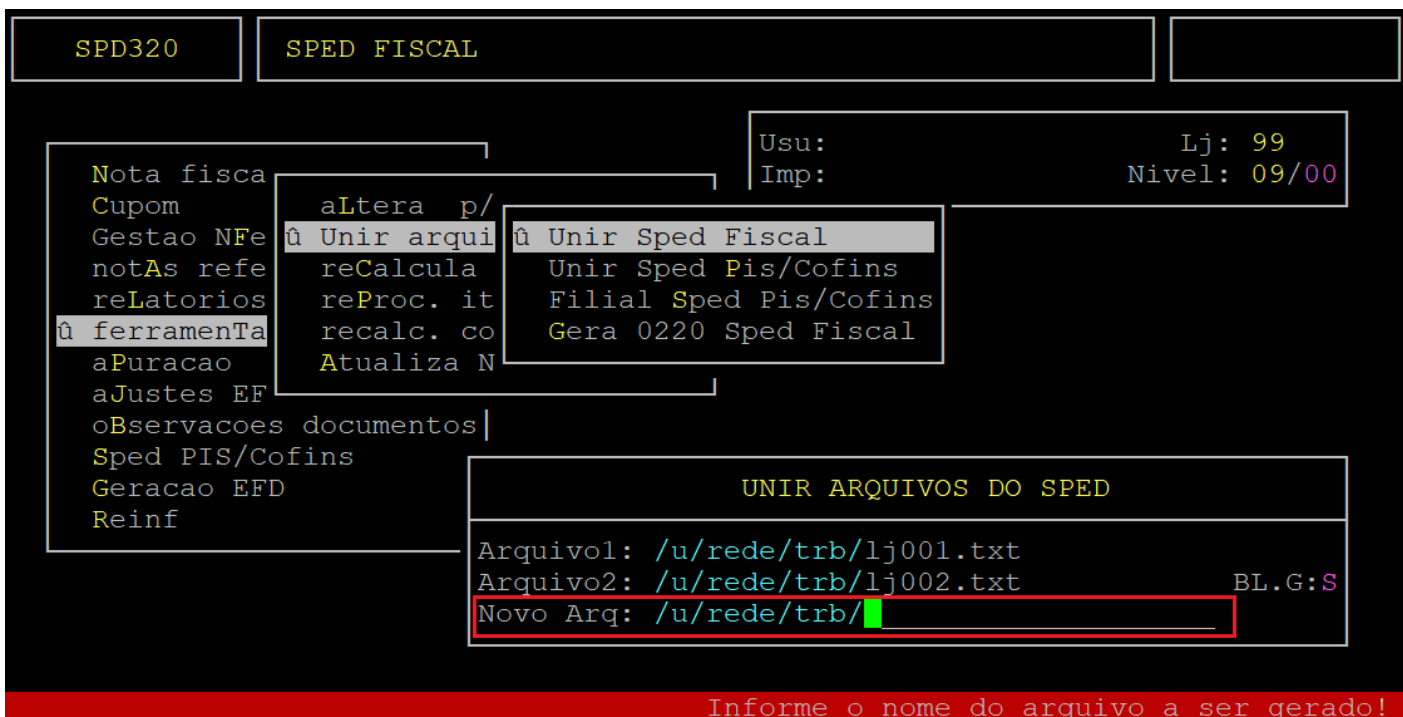
F2:Filial F3:Consultas F4:Utilitarios F8:Visualiza F9:Calc

Ao acessar a rotina **UNIR ARQUIVOS DO SPED**, no campo **Arquivo1** informe o **nome completo do arquivo gerado no sistema de terceiros**, previamente salvo na pasta **u/rede/trb** com a extensão **.txt**.





No campo **Novo Arq**, informe um nome para o arquivo que será a junção dos dois primeiros arquivos.



Em seguida, será exibida a pergunta " **Confirma?** ", no qual deverá apertar a tecla **Enter** ou **S** para confirmar e realizar a junção dos arquivos do Sped Fiscal.

SPD320 SPED FISCAL

Usu: Lj: 99  
Imp: Nivel: 09/00

Nota fiscal  
Cupom  
Gestao NFe  
notAs refe  
reLatorios  
ferramenta  
aPuracao  
aJustes EF  
oBservacoes documentos  
Sped PIS/Cofins  
Geracao EFD  
Reinf

altera p/  
Unir arquivo  
reCalcula  
reProc. it  
recalc. co  
Atualiza N

Unir Sped Fiscal  
Unir Sped Pis/Cofins  
Filial Sped Pis/Cofins  
Gera 0220 Sped Fiscal

UNIR ARQUIVOS DO SPED

Arquivo1: /u/rede/trb/lj001.txt  
Arquivo2: /u/rede/trb/lj002.txt  
Novo Arq: /u/rede/trb/uniaospedfiscal

BL.G:S

Confirma? S (S/N)

Após confirmar aguarde a leitura dos arquivos 1 e 2.

SPD320 SPED FISCAL

Usu: Lj: 99  
Imp: Nivel: 09/00

Nota fiscal  
Cupom  
Gestao NFe  
notAs refe  
reLatorios  
ferramenta  
aPuracao  
aJustes EF  
oBservacoes documentos  
Sped PIS/Cofins  
Geracao EFD  
Reinf

altera p/  
Unir arquivo  
reCalcula  
reProc. it  
recalc. co  
Atualiza N

Unir Sped Fiscal  
Unir Sped Pis/Cofins  
Filial Sped Pis/Cofins  
Gera 0220 Sped Fiscal

UNIR ARQUIVOS DO SPED

Arquivo1: /u/rede/trb/lj001.txt  
Arquivo2: /u/rede/trb/lj002.txt  
Novo Arq: /u/rede/trb/uniaospedfiscal

BL.G:S

lendo arquivo 1!

```
SPD320          SPED FISCAL

Usu:            Lj: 99
Imp:           Nivel: 09/00

Nota fisca
Cupom
Gestao NFe
notAs refe
reLatorios
ferramenta
aPuracao
aJustes EF
oBservacoes documentos
Sped PIS/Cofins
Geracao EFD
Reinf

aLtera p/
Unir arqui
reCalcula
reProc. it
recalc. co
Atualiza N

Unir Sped Fiscal
Unir Sped Pis/Cofins
Filial Sped Pis/Cofins
Gera 0220 Sped Fiscal

UNIR ARQUIVOS DO SPED
Arquivo1: /u/rede/trb/lj001.txt
Arquivo2: /u/rede/trb/lj002.txt          BL.G:S
Novo Arq: /u/rede/trb/uniaospedfiscal

lendo arquivo 2!
```

Posteriormente, aguarde a conversão dos dois arquivos.

```
SPD320          SPED FISCAL

Usu:            Lj: 99
Imp:           Nivel: 09/00

Nota fisca
Cupom
Gestao NFe
notAs refe
reLatorios
ferramenta
aPuracao
aJustes EF
oBservacoes documentos
Sped PIS/Cofins
Geracao EFD
Reinf

aLtera p/
Unir arqui
reCalcula
reProc. it
recalc. co
Atualiza N





Unir Sped Fiscal
Unir Sped Pis/Cofins
Filial Sped Pis/Cofins
Gera 0220 Sped Fiscal

UNIR ARQUIVOS DO SPED
Arquivo1: /u/rede/trb/lj001.txt
Arquivo2: /u/rede/trb/lj002.txt          BL.G:S
Novo Arq: /u/rede/trb/uniaospedfiscal

Convertendo arquivos!
```

Ao finalizar o processo, será gerado um arquivo da junção dos arquivos na pasta **u/rede/trb** com o nome informado no campo **Novo Arq**, conforme o exemplo abaixo.

/u/rede/trb/

Name	Size	Changed
		05/10/2021 10:42:35
 uniaospedfiscal	19.821 KB	06/10/2021 10:38:37
 lj001.txt	13.762 KB	01/10/2021 14:57:37
 lj002.txt	6.202 KB	01/10/2021 14:41:33

**O Atendimento para a Avanço Informática é prioridade!**

Se você tiver alguma dúvida, fique à vontade para entrar em contato com a gente:



[Clique aqui para falar conosco no WhatsApp](#)



Revision #1

Created 19 September 2025 19:05:12 by Pedro Henrique

Updated 19 September 2025 19:13:23 by Pedro Henrique