

Dúvida | Como Definir o Envio do Código Reduzido da Conta Contábil no Sped Fiscal no Integral?

Dúvida:

Como Definir o Envio do Código Reduzido da Conta Contábil no Sped Fiscal no Integral?

Sumário:

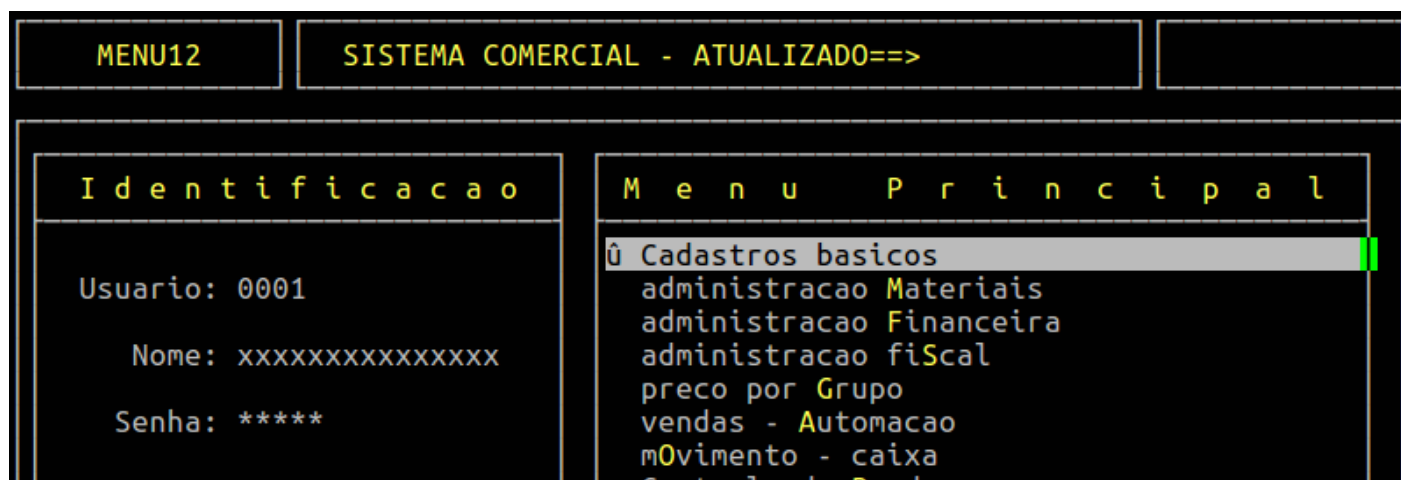
- [1 - Definindo o Envio do Código Reduzido da Conta Contábil no Sped Fiscal](#)

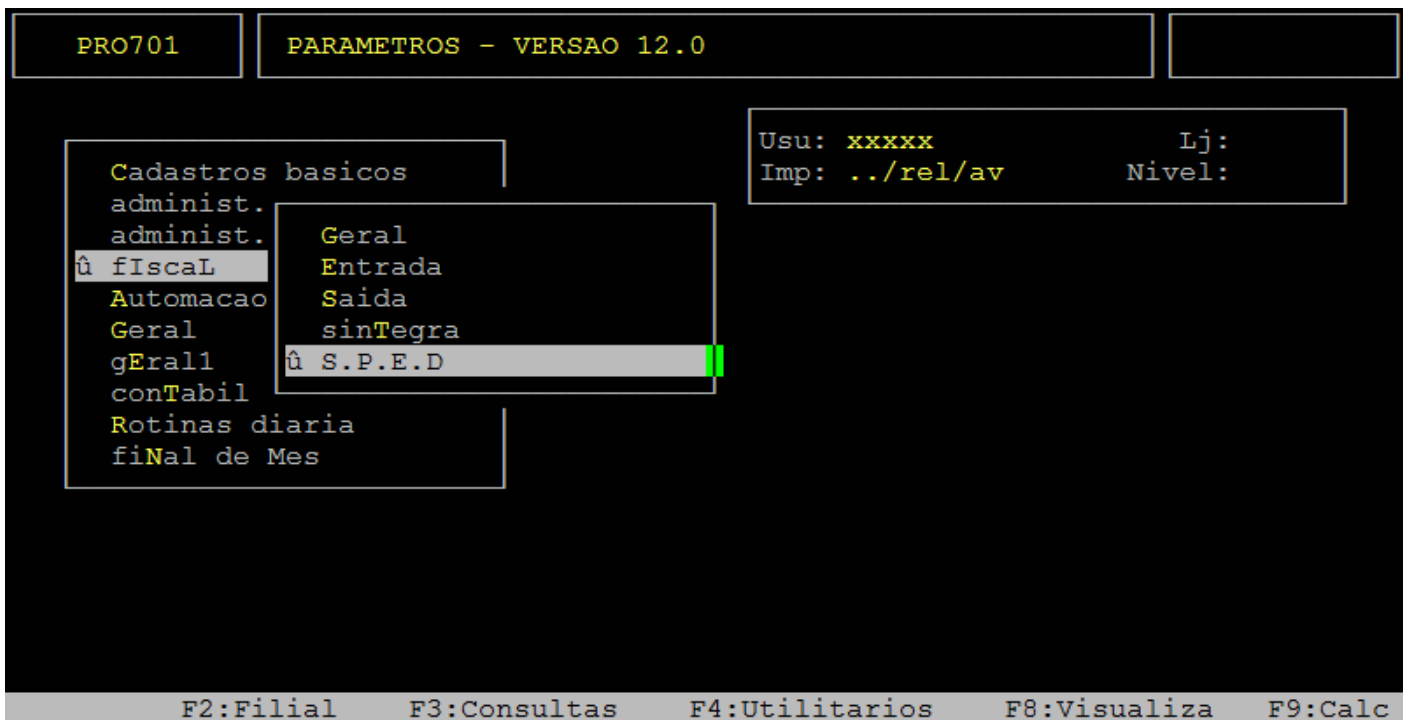
Solução:

1 - Definindo o Envio do Código Reduzido da Conta Contábil no Sped Fiscal

Rotina:	Parâmetros - Fiscal Sped
Programa:	PRO702
Localização:	(Menu Principal) F5 / Fiscal / S.P.E.D

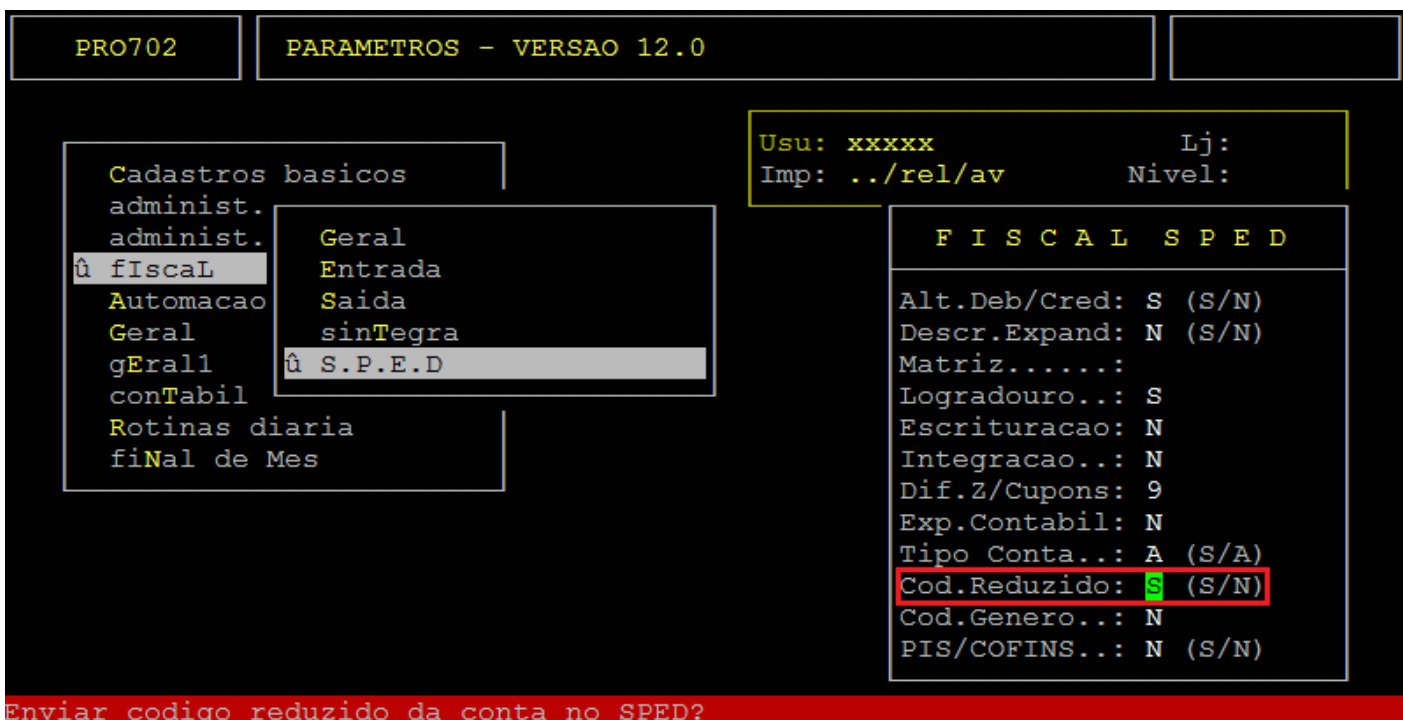
Para definir o envio do código reduzido da conta contábil a ser enviada para o Sped Fiscal, acesse a localização citada acima.



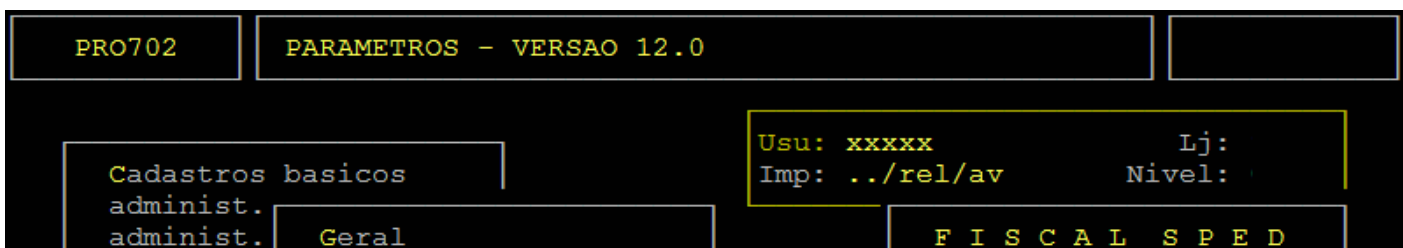


Ao acessar a rotina, pressione a tecla **Enter** até alcançar o campo **Cod.Reduzido**, no qual deverá informar **S** se desejar **enviar o código reduzido** ou **N** para **não Enviar**.

OBSERVAÇÃO: Caso o parâmetro fique com **N** será enviada a conta referencial.



Após o preenchimento, pressione tecla **Enter** até confirmar a alteração, conforme o exemplo abaixo.



Após a confirmação, ao gerar o Sped Fiscal a conta reduzida definida no parâmetro, referente a conta contábil, é a que será enviada para o arquivo.

Para mais informações de como gerar do Sped Fiscal, consulte o documento: "[Dúvida | Como Gerar Sped Fiscal Integral?](#)".

O Atendimento para a Avanço Informática é prioridade!

Se você tiver alguma dúvida, fique à vontade para entrar em contato com a gente:



Clique aqui para falar conosco no WhatsApp



Revision #3

Created 29 September 2025 13:47:01 by Erika Rodrigues

Updated 29 September 2025 19:08:56 by Manuela oliveira