

Dúvida: Como emitir relatório CFOP no sistema Integral?

Dúvida:

Como emitir relatório **CFOP** no sistema Integral?

Solução:

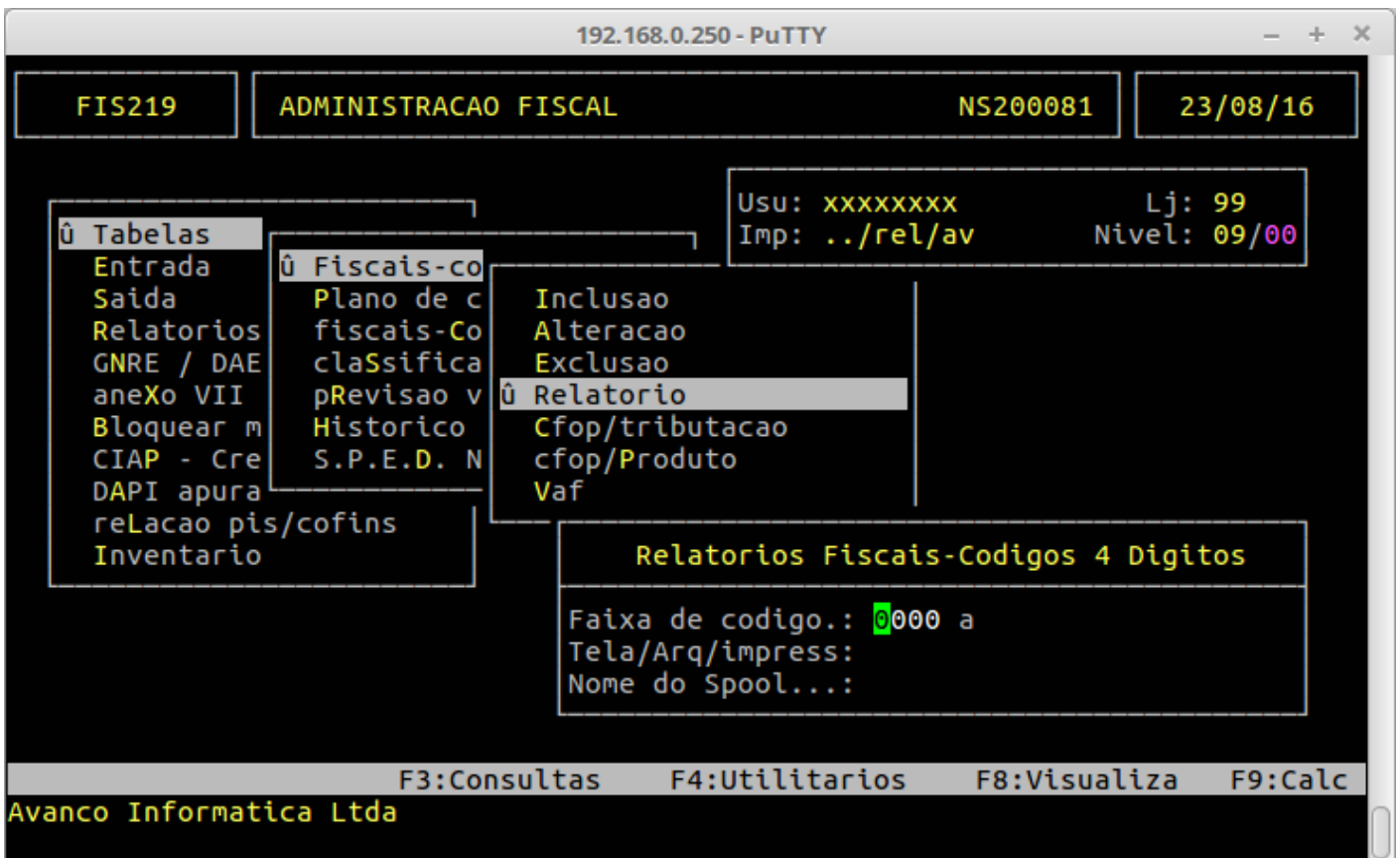
Rotina:	Relatórios Fiscais - Códigos 4 Dígitos
Programa:	FIS219
Localização:	Administração Fiscal / Tabelas / Fiscais - Códigos / Relatório

Caso queira visualizar o cadastro de **CFOP's** contido na base de dados do sistema Integral, pode-se utilizar a rotina de relatórios.

Para abrir a rotina, acesse a localização citada acima.



Tela de Relatório



No campo "**Faixa de código**", informe a faixa de **CFOP's** que deseja visualizar, no exemplo abaixo, iremos buscar **CFOP's** de código 1 até 9999, ou seja, o sistema irá retornar todos os **CFOP's** cadastrados na base de dados.

Informando Faixa de Código

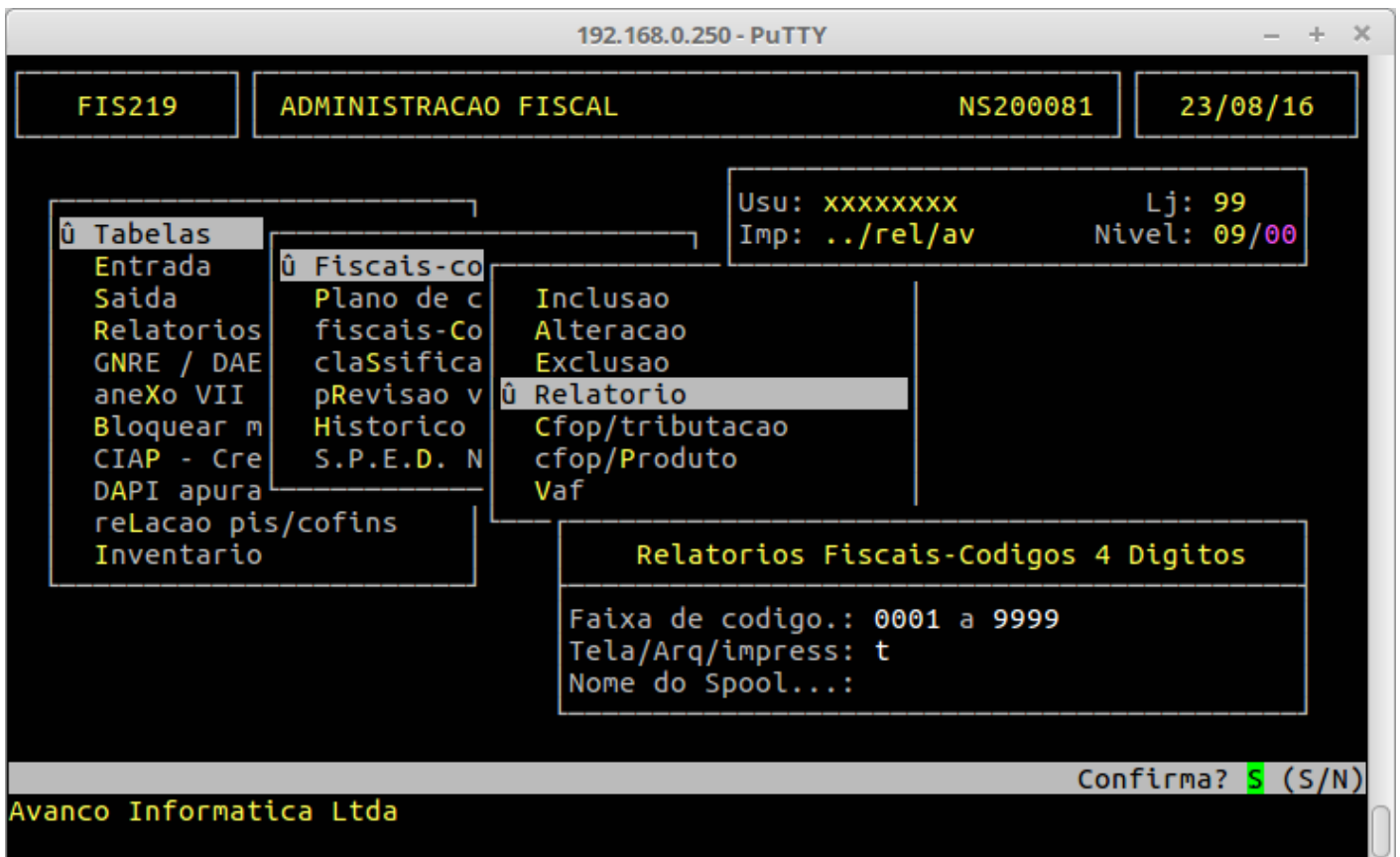




Podemos visualizar o relatório com os **CFOP's** cadastrados no próprio sistema, gerar um arquivo ou imprimi-lo diretamente na rotina de relatórios, caso uma impressora já esteja instalada e configurada na máquina.

Para visualizar o relatório na tela do sistema Integral, pressione a tecla **t** no campo "**Tela/Arq/Impress**" e pressione a tecla **S** para confirmar.

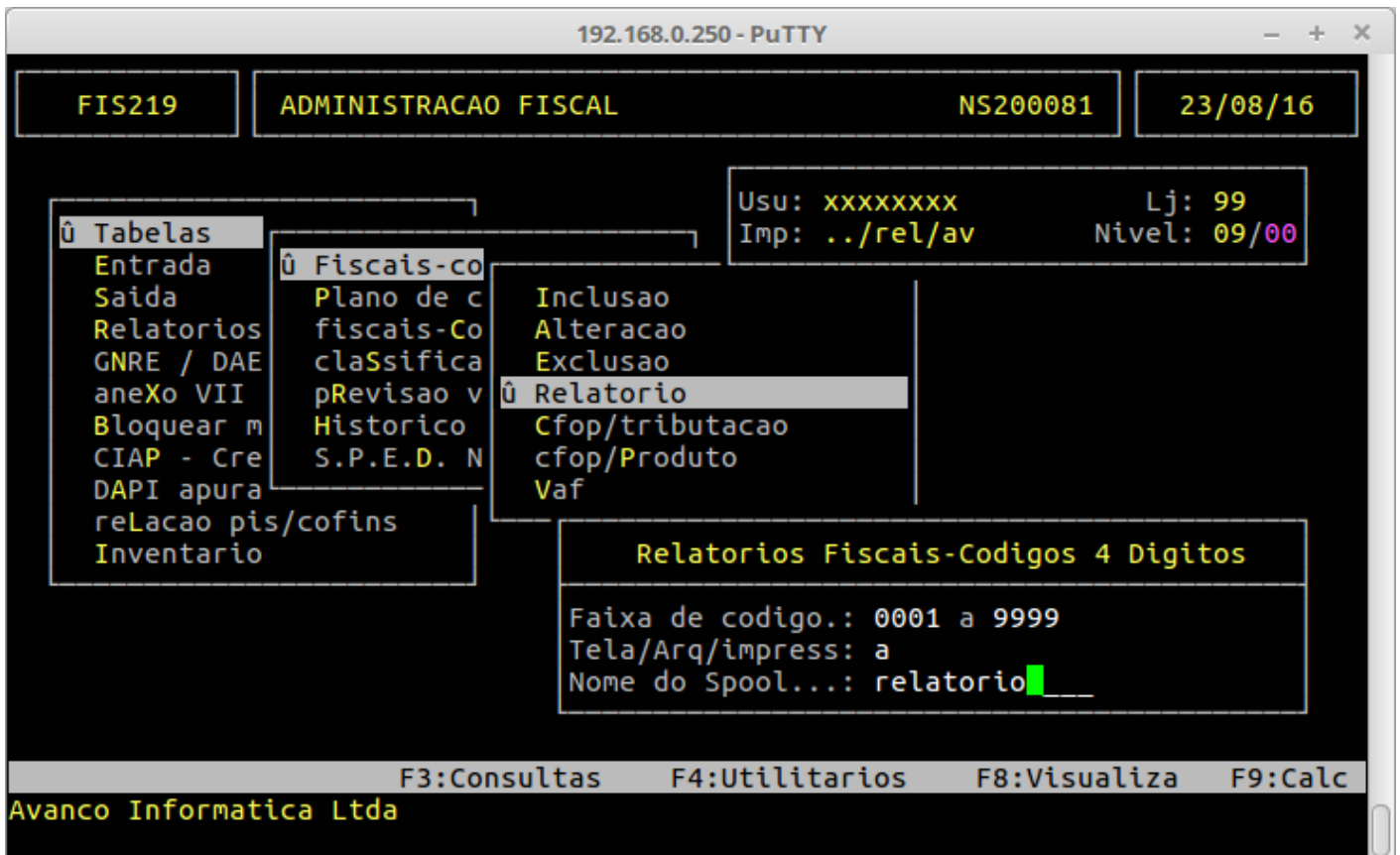
Visualizando Relatório na Tela

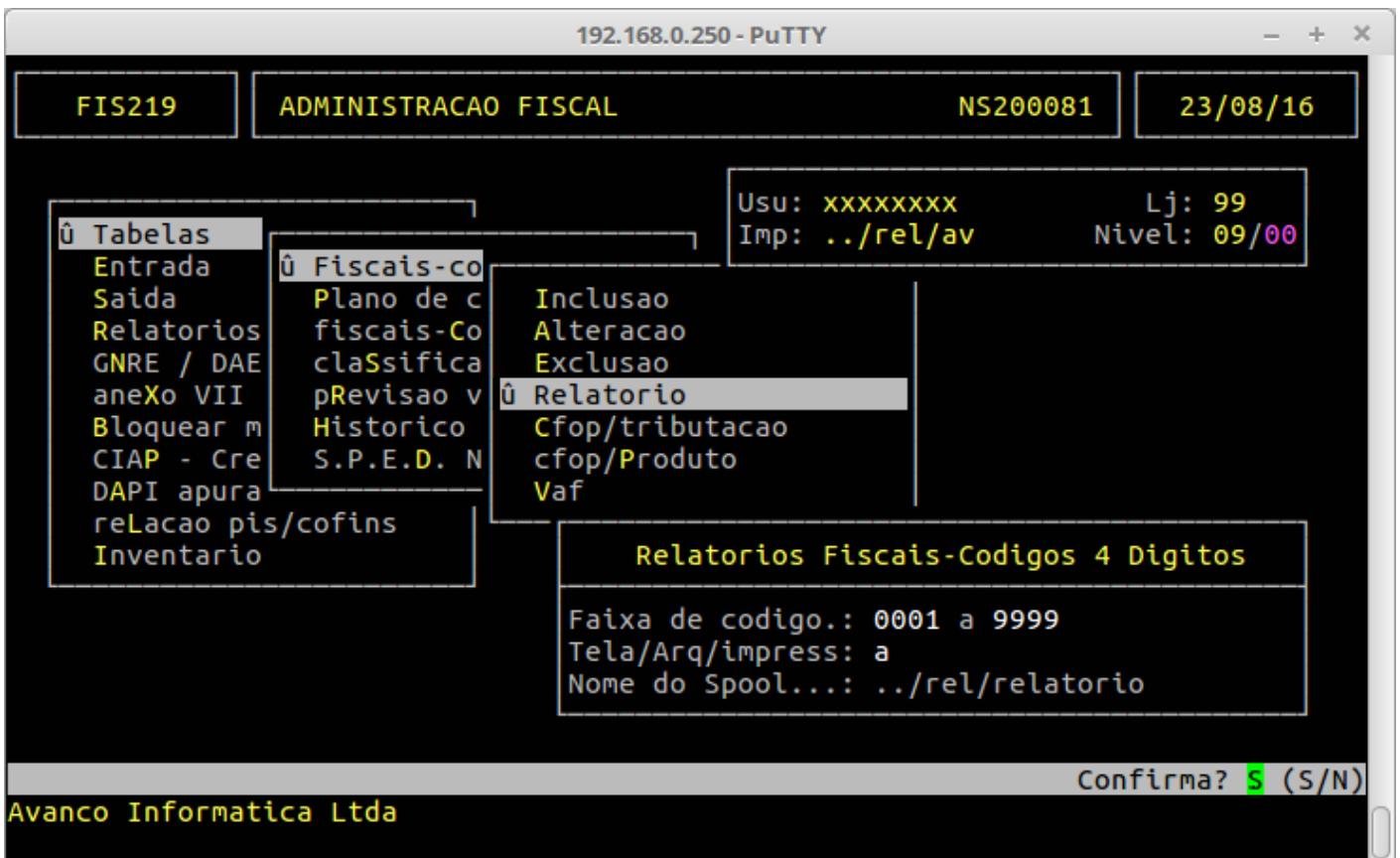


Relatório

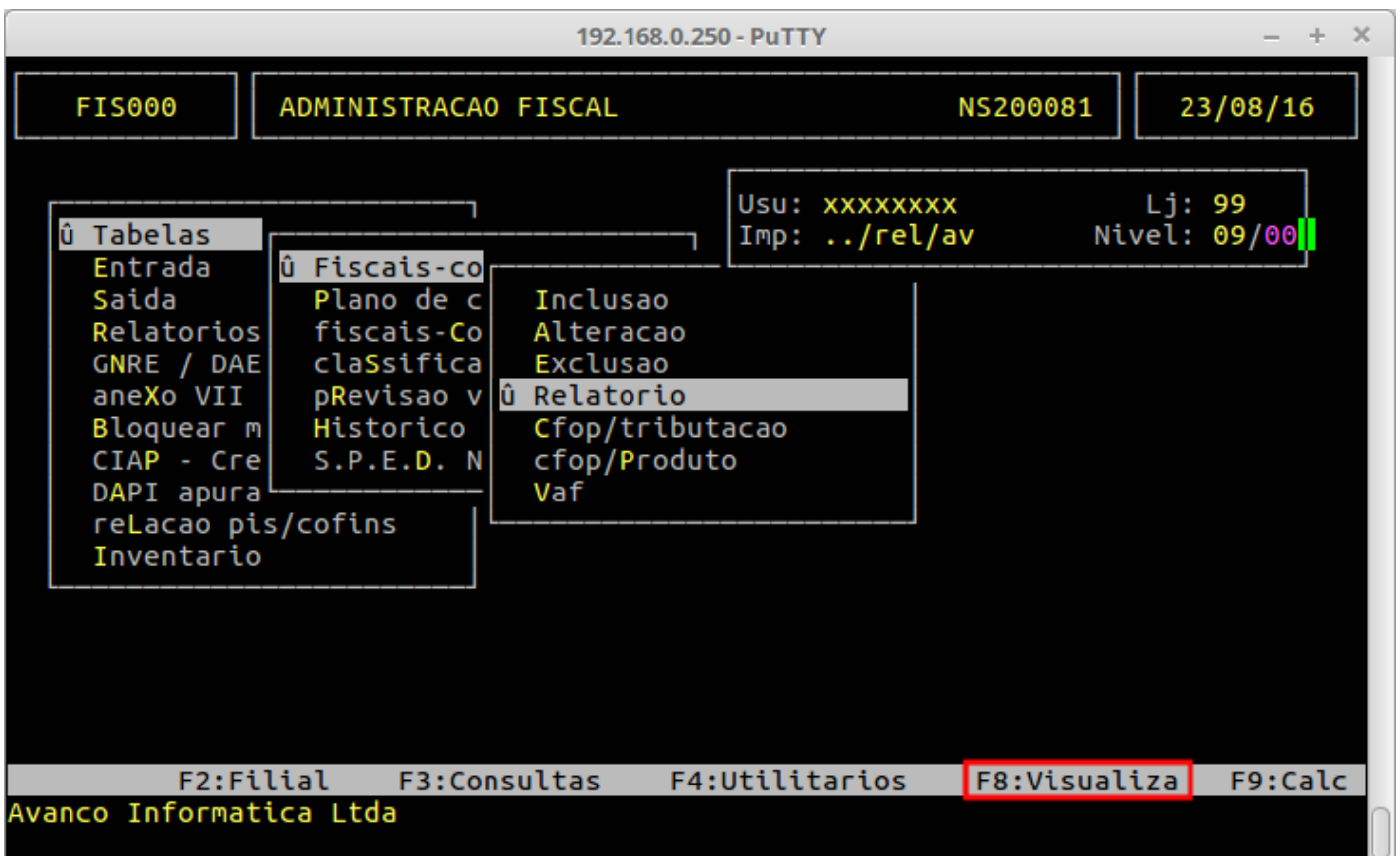


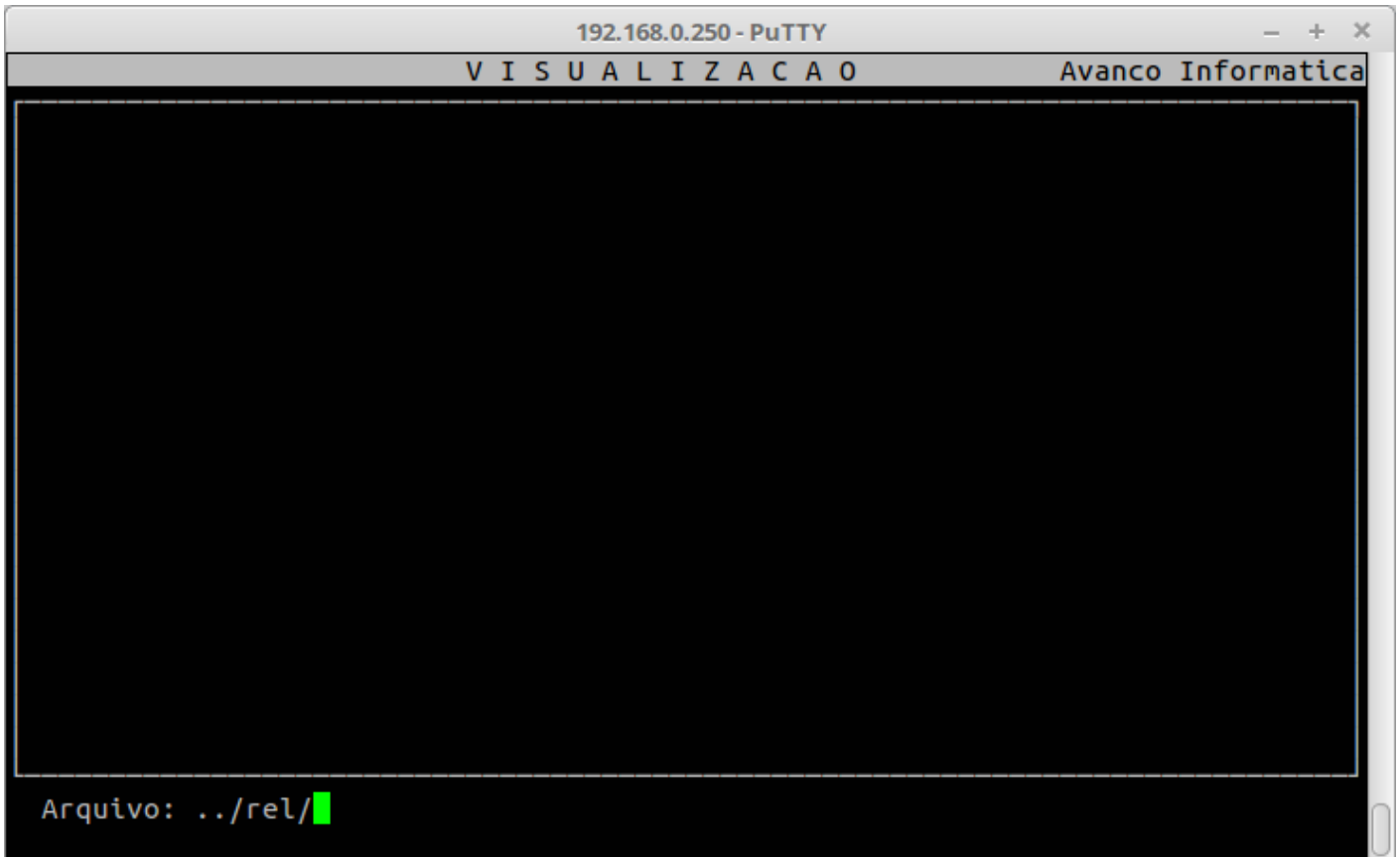
Para gerar um arquivo do relatório com os **CFOP's** cadastrados, pressione a tecla **a** no campo "**Tela/Arq/Impress**", no campo "**Nome do Spool**", informe um nome para o relatório, pressione a tecla **ENTER** e a tecla **S** para confirmar.



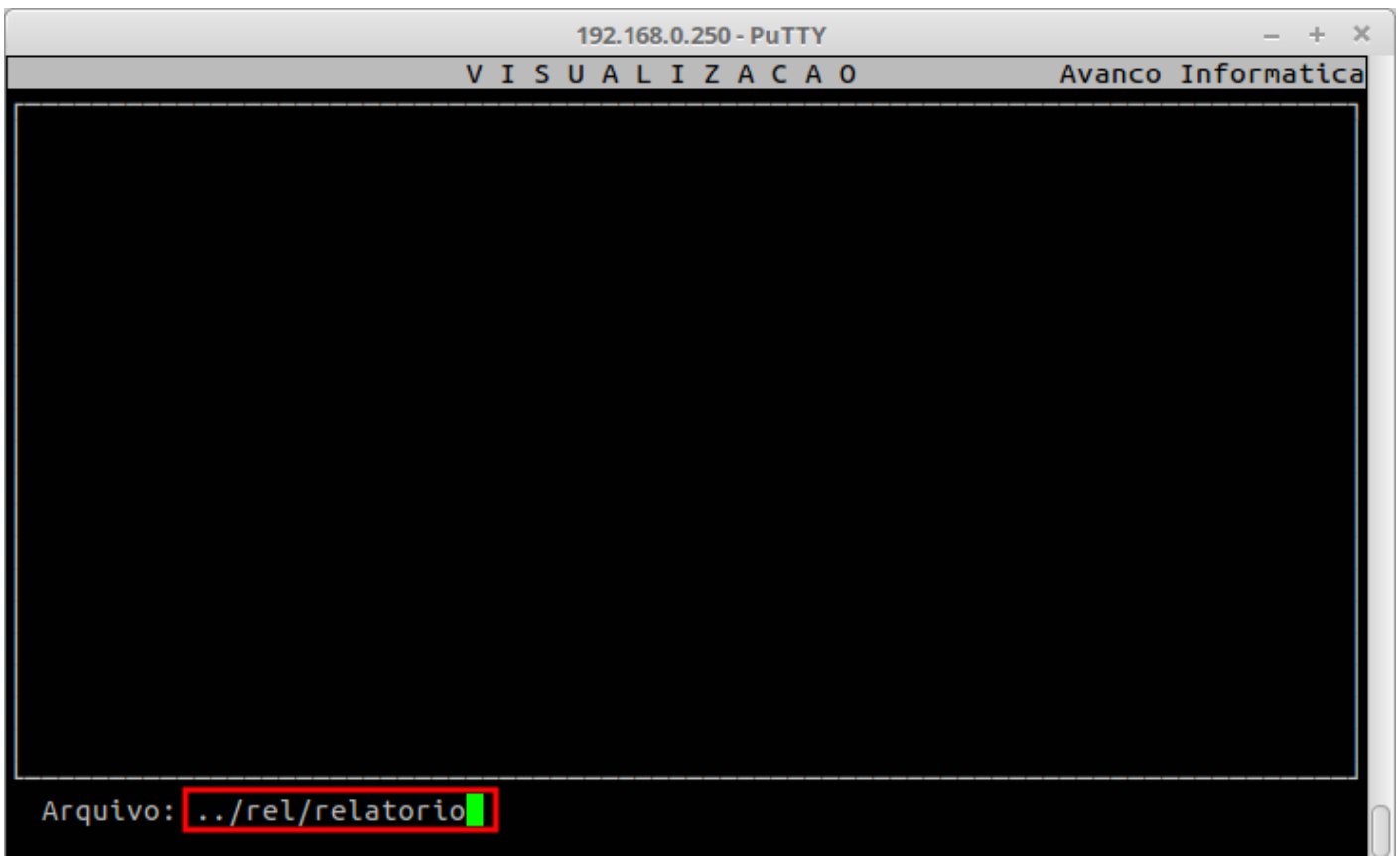


Para visualizá-lo no sistema Integral, pressione a tecla **F8**, informe o mesmo nome digitado no campo "**Nome do Spool**" e pressione a tecla **ENTER**.





Informando Nome do Arquivo



Relatório

```
192.168.0.250 - PuTTY
../rel/relatorio          V I S U A L I Z A C A O          Avanco Informatica

=====
                          Codigo Fiscais                          23/08/16 Pag:
=====
Codigo      Descricao
-----
1.100      COMPRA P/IND.COM.PRES.SERVICO S      S
1.101      COMPRA P/INDUSTRIALIZACAO S      S      A B C D E G
1.102      COMPRAS P/COMERCIALIZACAO S      S      A B C D E G
1.111      SAIDA DE TROCAS DE CLIENTES X      S
1.117      COMPRA P/COM. ENCOM.REC.FUTURO S      S
1.124      INDUSTRIALIZACAO OUTRA EMPRESA S      S
1.126      COMPRA PRESTACAO SERVICO S      S
1.150      TRANSF.P/IND. COM.PRES.SERVICO S      S
1.151      TRANSF P/INDUSTRIALIZACAO S      S
1.152      TRANSF P/COMERCIALIZACAO S      S
1.154      TRANSF P/UTILIZACAO PRES.SERV S      S
1.177      ENTRADA TROCAS X      S
1.200      DEV.VENDA ANULACAO VALOR S      S
1.201      DEV.VENDA PRODUCAO S      S

Navegacao [<-,>] PgUp e PgDn. S=Gera Spool E=Escrava O=Outras P=Gera PDF
```

É possível imprimir o relatório da tela acima, pressionando a tecla **E** e informando o número de cópias desejadas.

Selecionando Impressão do Arquivo

```
192.168.0.250 - PuTTY
../rel/relatorio          V I S U A L I Z A C A O          Avanco Informatica

=====
                          Codigo Fiscais                          23/08/16 Pag:
=====
Codigo      Descricao
-----
1.100      COMPRA P/IND.COM.PRES.SERVICO S      S
1.101      COMPRA P/INDUSTRIALIZACAO S      S      A B C D E G
1.102      COMPRAS P/COMERCIALIZACAO S      S      A B C D E G
1.111      SAIDA DE TROCAS DE CLIENTES X      S
1.117      COMPRA P/COM. ENCOM.REC.FUTURO S      S
1.124      INDUSTRIALIZACAO OUTRA EMPRESA S      S
1.126      COMPRA PRESTACAO SERVICO S      S
1.150      TRANSF.P/IND. COM.PRES.SERVICO S      S
1.151      TRANSF P/INDUSTRIALIZACAO S      S
1.152      TRANSF P/COMERCIALIZACAO S      S
1.154      TRANSF P/UTILIZACAO PRES.SERV S      S
1.177      ENTRADA TROCAS X      S
1.200      DEV.VENDA ANULACAO VALOR S      S
1.201      DEV.VENDA PRODUCAO S      S

Navegacao [<-,>] PgUp e PgDn. S=Gera Spool E=Escrava O=Outras P=Gera PDF
```

Informando Número de Cópias

```
192.168.0.250 - PuTTY
../rel/relatorio          V I S U A L I Z A C A O          Avanco Informatica

=====
                          Codigo Fiscais                          23/08/16 Pag:
=====
Codigo      Descricao
-----
1.100      COMPRA P/IND.COM.PRES.SERVICO S      S
1.101      COMPRA P/INDUSTRIALIZACAO S      S      A B C D E G
1.102      COMPRAS P/COMERCIALIZACAO S      S      A B C D E G
1.111      SAIDA DE TROCAS DE CLIENTES X      S
1.117      COMPRA P/COM. ENCOM.REC.FUTURO S      S
1.124      INDUSTRIALIZACAO OUTRA EMPRESA S      S
1.126      COMPRA PRESTACAO SERVICO S      S
1.150      TRANSF.P/IND. COM.PRES.SERVICO S      S
1.151      TRANSF P/INDUSTRIALIZACAO S      S
1.152      TRANSF P/COMERCIALIZACAO S      S
1.154      TRANSF P/UTILIZACAO PRES.SERV S      S
1.177      ENTRADA TROCAS X      S
1.200      DEV.VENDA ANULACAO VALOR S      S
1.201      DEV.VENDA PRODUCAO S      S

Numero de copias: 1 ESCRAVA
```

Observação: É necessário que a impressora já esteja instalada e configurada na máquina.

Também é possível gerar um arquivo com extensão **.pdf**, pressionando a tecla **P** e a tecla **S** para confirmar.

Gerando PDF

```
192.168.0.250 - PuTTY
../rel/relatorio          V I S U A L I Z A C A O          Avanco Informatica

=====
                          Codigo Fiscais                          23/08/16 Pag:
=====
Codigo      Descricao
-----
1.100      COMPRA P/IND.COM.PRES.SERVICO S      S
1.101      COMPRA P/INDUSTRIALIZACAO S      S   A B C D E G
1.102      COMPRAS P/COMERCIALIZACAO S      S   A B C D E G
1.111      SAIDA DE TROCAS DE CLIENTES X      S
1.117      COMPRA P/COM. ENCOM.REC.FUTURO S      S
1.124      INDUSTRIALIZACAO OUTRA EMPRESA S      S
1.126      COMPRA PRESTACAO SERVICO S      S
1.150      TRANSF.P/IND. COM.PRES.SERVICO S      S
1.151      TRANSF P/INDUSTRIALIZACAO S      S
1.152      TRANSF P/COMERCIALIZACAO S      S
1.154      TRANSF P/UTILIZACAO PRES.SERV S      S
1.177      ENTRADA TROCAS X      S
1.200      DEV.VENDA ANULACAO VALOR S      S
1.201      DEV.VENDA PRODUCAO S      S

Navegacao [<-,>] PgUp e PgDn. S=Gera Spool E=Escrava O=Outras P=Gera PDF
```

Confirmando Geração do Arquivo

```
192.168.0.250 - PuTTY
../rel/relatorio          V I S U A L I Z A C A O          Avanco Informatica

=====
                          Codigo Fiscais                          23/08/16 Pag:
=====
Codigo      Descricao
-----
1.100      COMPRA P/IND.COM.PRES.SERVICO S      S
1.101      COMPRA P/INDUSTRIALIZACAO S      S   A B C D E G
1.102      COMPRAS P/COMERCIALIZACAO S      S   A B C D E G
1.111      SAIDA DE TROCAS
1.117      COMPRA P/COM. E
1.124      INDUSTRIALIZACA
1.126      COMPRA PRESTACA
1.150      TRANSF.P/IND. C
1.151      TRANSF P/INDUST
1.152      TRANSF P/COMERC
1.154      TRANSF P/UTILIZ
1.177      ENTRADA TROCAS
1.200      DEV.VENDA ANULA
1.201      DEV.VENDA PRODU

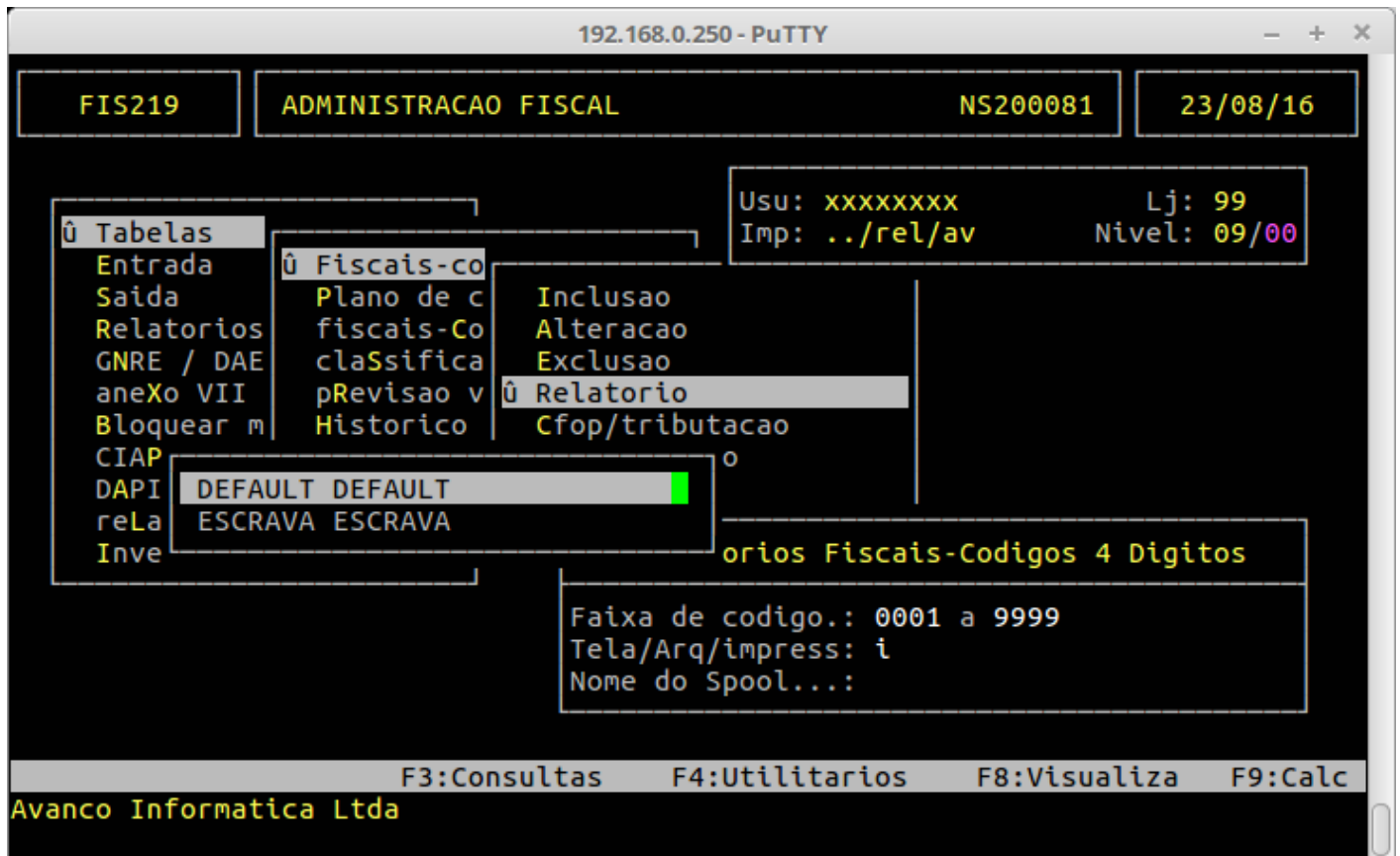
          CONFIGURACAO DO PDF
          Destino...: /u/rede/rel-pdf
          Fonte.....: Courier
          Tamanho...: 10
          Orientacao: R RETRATO
          Margem...: E(10) D(10) S(10) I(10)
          Lin.pagina: 058

          Confirma? S (S/N)
```

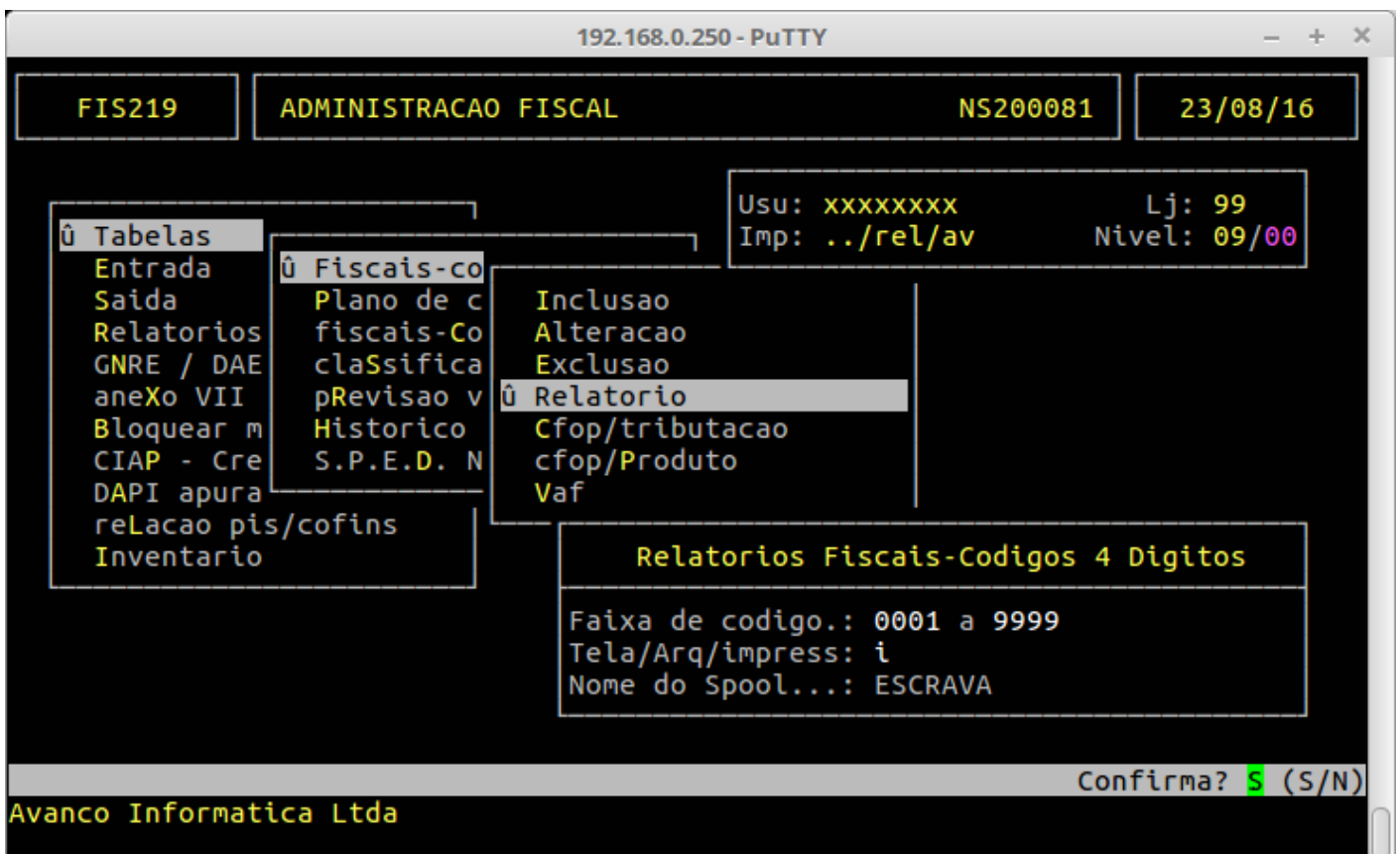
Observação: O arquivo será gerado no diretório "/u/rede/" com o nome "rel-pdf".

Caso queira imprimir o relatório diretamente na tela da rotina de relatórios, no campo "**Tela/Arq/Impress**", pressione a tecla **i** e escolha entre "**impressora default**" ou "**impressora escrava**".

Selecionando Impressão



Selecionando Impressora Escrava



Observação: Lembrando que, impressora escrava é a impressora que está configurada na própria máquina e impressora default é qualquer outra impressora compartilhada.

O Atendimento para a Avanço Informática é prioridade!

Caso Você tenha alguma dúvida, fique à vontade para entrar em contato com a gente:



[Clique aqui para falar conosco no WhatsApp](#)



Revision #2

Created 18 September 2025 19:08:19 by Erika Rodrigues

Updated 18 September 2025 19:31:16 by Erika Rodrigues