

Dúvida | Como Gerar SPED Fevereiro Inventário Estoque Ano Anterior Integral?

Dúvida:

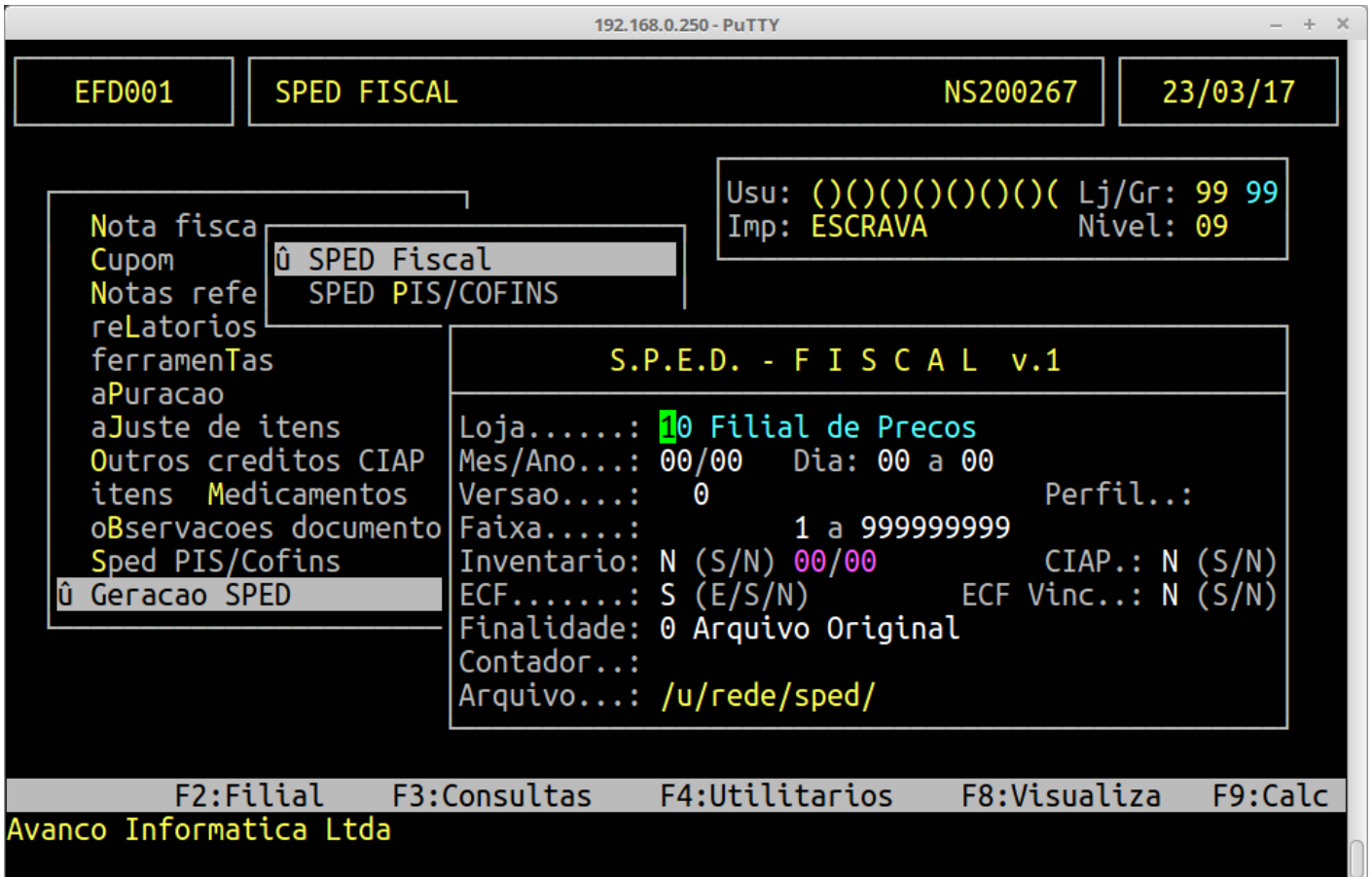
Como gerar o **SPED** de fevereiro informando o inventário de estoque do ano anterior?

Solução:

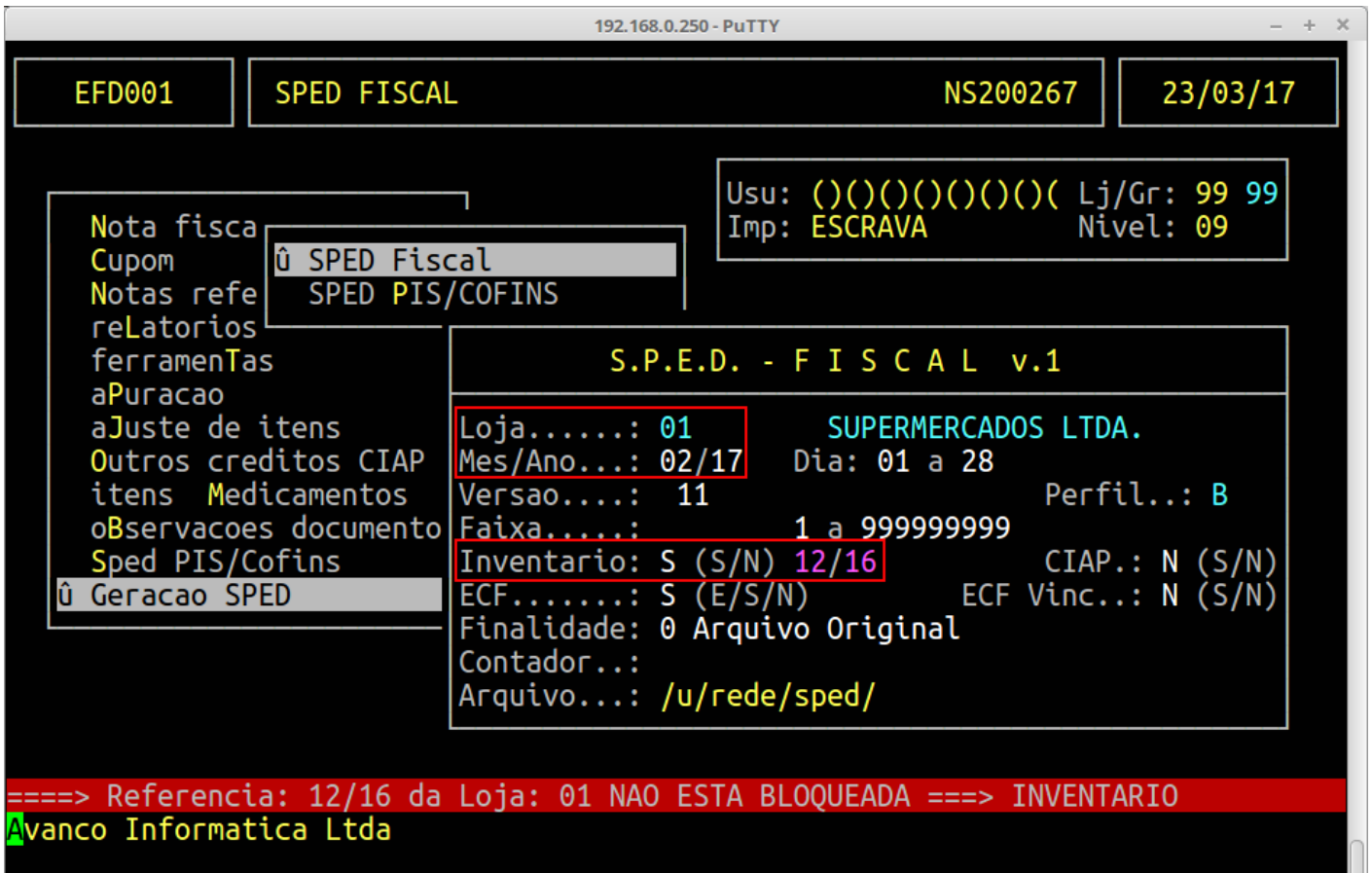
Gerando Arquivo SPED

Rotina:	S.P.E.D. - FISCAL
Programa:	EFD001
Localização:	SPED - EFD / Geração SPED / SPED Fiscal

Para abrir a rotina para gerar o **SPED**, acesse a localização citada acima.



No campo **Loja**, informe o número da loja, no campo **Mes/Ano**, informe a data e no campo **Inventario**, pressione a tecla **S** e informe a data do inventário.



Repare que, caso seja exibida na linha em vermelho a seguinte mensagem: "**Referencia: 12/16 da Loja: 01 NÃO ESTÁ BLOQUEADA ==>> INVENTÁRIO**" será necessário acessar a rotina de bloqueio ou liberação de inventário e realizar o bloqueio.

Bloqueando Movimentação de Inventário

Rotina:	Bloquear Movimentação - Estoque
Programa:	FIS004
Localização:	Administração Fiscal / Inventário / Bloqueia - Libera

Acesse a localização citada acima para abrir a rotina.

192.168.0.250 - PuTTY

MENU12 SISTEMA COMERCIAL - ATUALIZADO==> 21/03/17 23/03/17

I d e n t i f i c a c a o

Usuario: 0001

Nome: (()()()()()()()

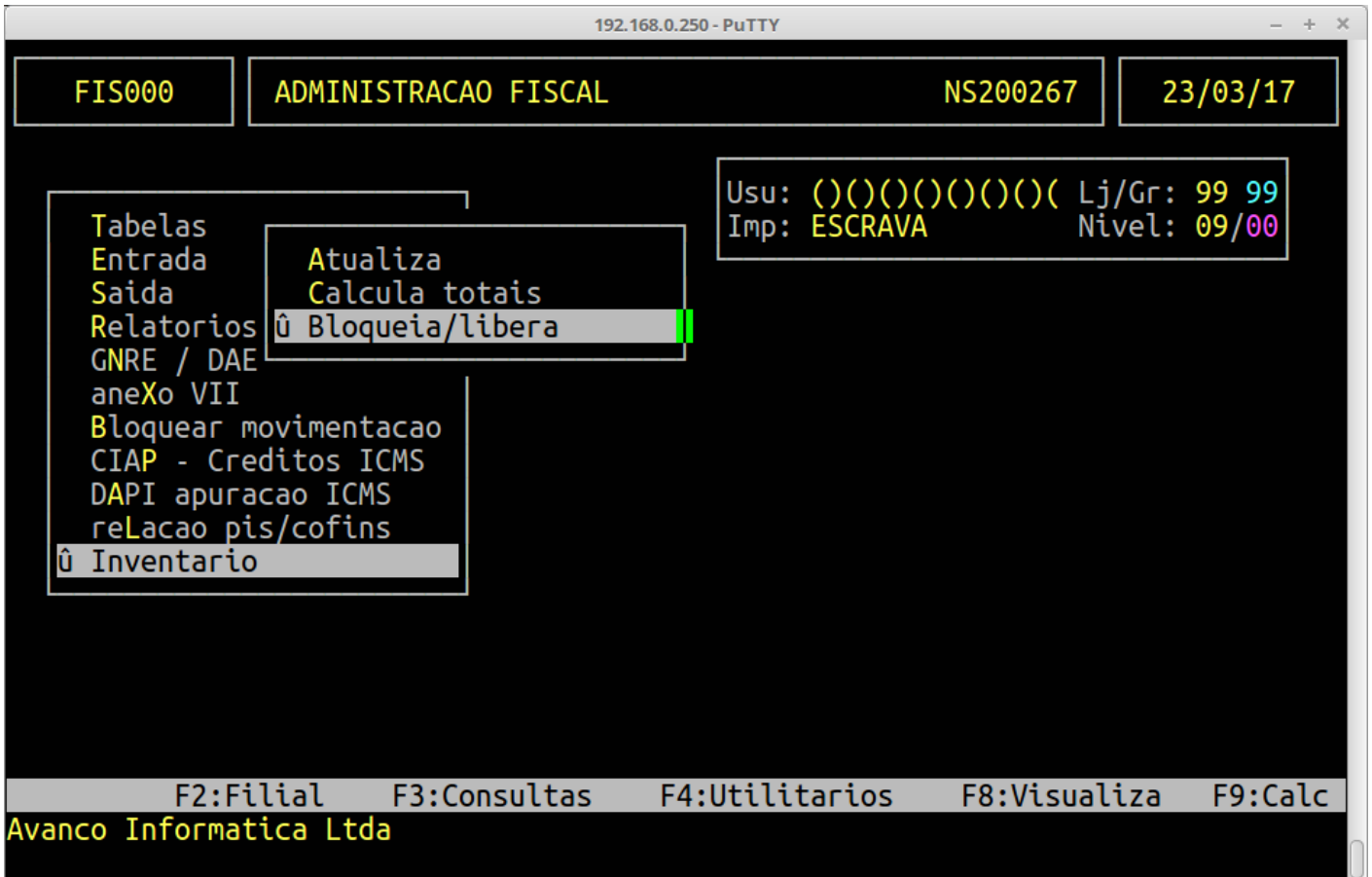
Senha: *****

M e n u P r i n c i p a l

- Cadastros basicos
- administracao Materiais
- administracao Financeira
- administracao fiScaL
- preco por Grupo
- vendas - Automacao
- mOvimento - caixa
- Controle de Producao
- Exportar/importar arquivos
- speD - efd

Avanco Informatica Ltda

F3:Cons F4:Utilit F5:Parametros F6:Usuarios F7:Mensagens F9:Rot F10:Rel F11:Cons



No campo **Loja**, informe o número da loja e no campo **Mes/Ano**, informe a mesma data do inventário informada na tela anterior. O sistema irá processar os dados e irá informar os produtos

que estão: **Positivos**, **Negativos** e **Zerados**.

192.168.0.250 - PuTTY

FIS004 Bloquear Movimentacao - ESTOQUE

Loja...: 1 SUPERMERCADOS LTDA.
Mes/Ano: _/00

Tabelas
Entrada
Saida
Relatorio
GNRE / DA
aneXo VII
Bloquear
CIAP - Cr
DAPI apur
reLacao p
û Inventari

F I S C A L
Entrada: N (S/N)
Saida..: N (S/N)

E S T O Q U E
Estoque: N (S/N)

Valor Medio..		Item(s)
Venda..		Positivos
Custo..		Negativos
Entrada		Zerados
PMZ....		
PmzMed.		
		Senha:

F3:Consultas F4:Utilitarios F8:Visualiza F9:Calc

Avanco Informatica Ltda

192.168.0.250 - PuTTY

FIS004 Bloquear Movimentacao - ESTOQUE

Loja...: 1 SUPERMERCADOS LTDA.
Mes/Ano: 12/16 /u/rede/csv/ct011612.csv

Tabelas
Entrada
Saida
Relatorio
GNRE / DA
aneXo VII
Bloquear
CIAP - Cr
DAPI apur
reLacao p
û Inventari

F I S C A L
Entrada: N (S/N)
Saida..: N (S/N)

E S T O Q U E
Estoque: N (S/N)

Valor Medio..	0,00	21.925 Item(s)
Venda..	0,00	3 Positivos
Custo..	0,00	0 Negativos
Entrada	8.357,63	21.922 Zerados
PMZ....	0,00	
PmzMed.	0,00	
		Senha:

Prosseque/Alterar/Exclui? P (P/A/E)

Avanco Informatica Ltda

Observação: Caso não conste nenhum produto **negativo**, pressione a tecla **A** para alterar o campo **Estoque**. No campo **Estoque**, pressione a tecla **S** e a tecla **ENTER** para bloquear o inventário.

192.168.0.250 - PuTTY

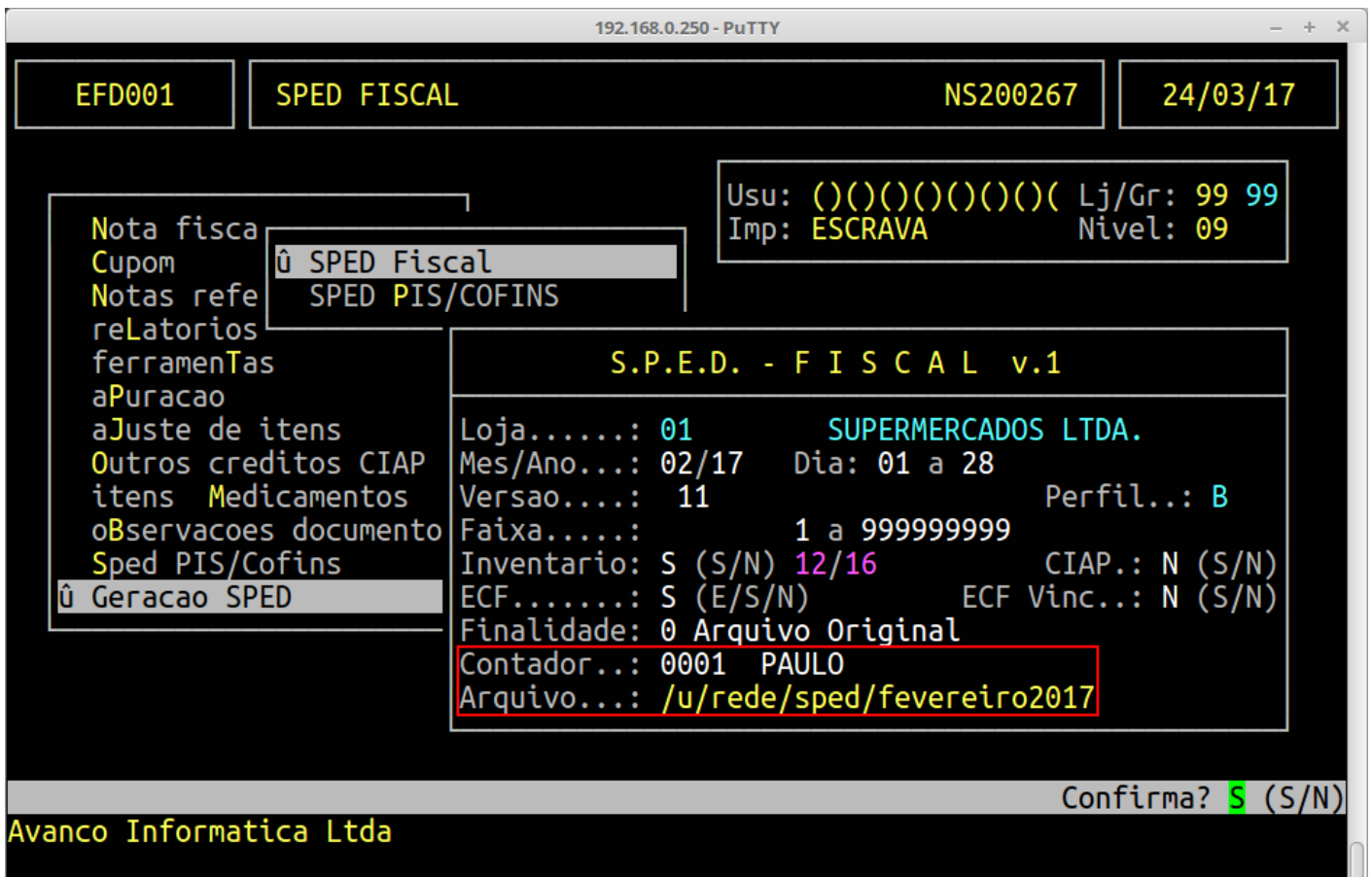
FIS004	Bloquear Movimentacao - ESTOQUE	
	Loja...: 1	SUPERMERCADOS LTDA.
	Mes/Ano: 12/16	/u/rede/csv/ct011612.csv
Tabelas	F I S C A L	
Entrada	Entrada: N (S/N)	
Saida	Saida..: N (S/N)	
Relatorio	E S T O Q U E	
GNRE / DA	Estoque: S (S/N)	
aneXo VII	Valor Medio..	0,00 21.925 Item(s)
Bloquear	Venda..	0,00
CIAP - Cr	Custo..	0,00 3 Positivos
DAPI apur	Entrada	8.357,63 0 Negativos
reLacao p	PMZ....	0,00 21.922 Zerados
û Inventari	PmzMed.	0,00
		Senha:
		Confirma? S (S/N)

Avanco Informatica Ltda

Após o bloqueio, volte para a rotina de geração de **SPED**, e siga novamente os procedimentos informados no começo desse documento para gerar o **SPED**, no campo **Contador**, informe o código do contador e no campo **Arquivo**, informe um nome para o arquivo.

O **SPED** será gerado no caminho especificado no campo **Arquivo**.

Finalizando Geração do SPED



Observação: Repare que, na tela acima estamos na rotina de geração de **SPED** após ter realizado todos os procedimentos informados anteriormente.

Observação: Caso conste algum produto negativo durante a execução da rotina de bloqueio, siga os procedimentos informados abaixo.

Exemplo de Tela com Produtos Negativos

192.168.0.250 - PuTTY

FIS004 Bloquear Movimentacao - ESTOQUE

Loja...: 1 LTDA
 Mes/Ano: 12/16 /u/rede/csv/ct011612.csv

F I S C A L

Entrada: N (S/N)
 Saida..: N (S/N)

E S T O Q U E

Estoque: N (S/N)

Valor Medio..	-832,51	44 Item(s)
Venda..	-1.019,17	2 Positivos
Custo..	-930,53	6 Negativos
Entrada	-918,99	36 Zerados
PMZ....	-1.084,98	
PmzMed.	-967,58	

Senha:

F3:Consultas F4:Utilitarios F8:Visualiza F9:Calc

Avanco Informatica Ltda

Retirando Produtos Negativos

Rotina:	Retira Produtos Negativos
Programa:	INV226
Localização:	Administração Fiscal / Inventário / Retira Produtos / Negativos

Para abrir a rotina de retirada de produtos negativos, acesse a localização citada acima.

192.168.0.250 - PuTTY

EFD001 SPED FISCAL NS200267 24/03/17

Usu: () () () () () () () () Lj/Gr: 99 99
 Imp: ESCRAVA Nivel: 09

Nota fiscal
 Cupom **ú SPED Fiscal**
 Notas refe SPED PIS/COFINS
 reLatorios
 ferramentas
 aPuracao
 aJuste de itens
 Outros creditos CIAP
 itens Medicamentos
 oBservacoes documento
 Sped PIS/Cofins
ú Geracao SPED

S.P.E.D. - F I S C A L v.1

Loja.....: 01 SUPERMERCADOS LTDA.
 Mes/Ano...: 02/17 Dia: 01 a 28
 Versao....: 11 Perfil...: B
 Faixa.....: 1 a 999999999
 Inventario: S (S/N) 12/16 CIAP.: N (S/N)
 ECF.....: S (E/S/N) ECF Vinc..: N (S/N)
 Finalidade: 0 Arquivo Original
 Contador..: 0001 PAULO
 Arquivo...: /u/rede/sped/fevereiro2017


Confirma? **S** (S/N)


Avanco Informatica Ltda

Observação: Repare que, na tela acima estamos na rotina de geração de **SPED** após ter realizado todos os procedimentos informados anteriormente.

O Atendimento para a Avança Informática é prioridade!

Com Você tenha alguma dúvida, fique à vontade para entrar em contato com a gente:

 Clique aqui para falar conosco no WhatsApp



Revision #2
 Created 29 August 2025 18:01:10 by Cristiano Abreu
 Updated 2 September 2025 11:25:57 by Cristiano Abreu