

Dúvida| Como Lançar Registro E113-FEM Sped Fiscal Pela Entrada Compra?

Dúvida| Como Fazer Lançamento Registro E113- FEM Pela Entrada Compra?


O registro E113 tem por objetivo identificar os documentos fiscais relacionados ao ajuste de crédito para o ICMS.

Este manual orienta no lançamento do Registro E113 FEM pela entrada compra de mercadoria

1-Lançamento da Nota Fiscal - função F5


Rotina:	Entrada Compra
Programa:	MOV205
Localização :	Administração de Materiais / Gestão de Estoque / Gerenciamento de Filial / Entradas e Saídas / Movimentação / Entrada / Compra / Mercadoria

Após lançar os dados na capa da NF, prossiga para a tela do item e será possível informar o registro da seguinte forma:



Pressione F5 no campo **BaseST**, a tela abaixo será aberta para lançamento do registro C197, todos os dados da tela são preenchidos automaticamente.

O valor do FEM é calculado internamente usando a alíquota de 2% e mostrado na tela.



Após confirmar, a tela para lançamento do registro E113 será aberta, todos os dados da tela são preenchidos automaticamente.

O valor de ajuste do item é calculado internamente.



Observação: A cada nota lançada o sistema irá sugerir um sequencial do E111 e E116 diferentes. O usuário pode optar por manter o que o sistema sugere, ou alterar os sequenciais para um único que tenha costume de utilizar.

Exemplo: Na tela acima que foi criado o sequencial 31 para o registro E111 e o sequencial 32 para o registro E116, eles podem ser usados para todos os lançamentos do mês, basta fazer a alteração no momento de lançar o ajuste.


Um único sequencial do E111 pode ser usado para referenciar todos os registros E113 lançados durante o mês, a exceção será apenas se o código de ajuste mudar, então terá de ser criado um E111 para cada código de ajuste.

2- Validação no PVA


Registro C197 gerado



Registros E111 e E113



Registro E116



Registro E250



O Atendimento para a Avanço Informática é prioridade!

Como Você tenha alguma dúvida, fique à vontade para entrar em contato com a gente:



[Clique aqui para falar conosco no WhatsApp](#)



Revision #3

Created 27 October 2025 11:57:57 by Erika Rodrigues

Updated 31 October 2025 17:47:27 by Erika Rodrigues