

Dúvida| Como Lançar Registro E113 Sped Fiscal Pela Saída Devolução?


Lançando registro E113 Sped ICMS

Este manual tem por objetivo orientar no lançamento do Registro E113 pela emissão de NF saída devolução.


Rotina:	Saída Devolução
Programa :	MOV211
Localização:	Administração de Materiais / Gestão de Estoque / Gerenciamento de Filial / Entradas e Saídas / Movimentação / Saída / Devolução

Após referenciar a nota de compra e preencher os dados da tela, confirme e prossiga para a tela dos itens.


lançar os dados na capa da NF, prossiga para a tela do item.



Nessa tela pode-se digitar o código do produto que será devolvido ou pressionar F10.



No campo do cst pressione F10



Informe “E” e o sequencial do registro E111 para que seja feita a vinculação, caso não tenha o registro E111 criado, basta informar F6 para incluí-lo.




Informe:

- o código de ajuste orientado pela contabilidade.
- não informe valor, esse será preenchido automaticamente pelo sistema na geração do sped.
- Reg. permanente=S e confirme.


OBSERVAÇÃO: não é necessário criar um sequencial do registro E111 para cada NF devolvida, só deve ser criado um novo sequencial se for para um código de ajuste diferente do já vinculado.

Pode ser usado o mesmo sequencial para várias notas.



Informe a alíquota e o valor de ICMS e confirme.


Prossiga com a finalização da NF.




Consultando o ajuste: Após finalizar a nota fiscal, o ajuste de itens será criado referente ao registro que foi lançado.

Acesse a localização:

Rotina:	Ajuste de Itens
Programa:	SPD028
Localização:	Sped-EFD / Ajustes EFD / ajuste de itens





Conferência do registro no PVA



Conferência na apuração do sped

Na geração do sped fiscal o valor do ajuste do registro E113 será gravado em um sequencial do registro E111.

Rotina:	Apuração
Programa:	SPD027
Localização:	Sped-EFD / Apuração / Manutenção



O Atendimento para a Avanço Informática é prioridade!

Como Você tenha alguma dúvida, fique à vontade para entrar em contato com a gente:



[Clique aqui para falar conosco no WhatsApp](#)



Revision #2

Created 27 October 2025 11:29:30 by Erika Rodrigues

Updated 28 October 2025 15:13:52 by Miryan Oliveira