

# Dúvida | Como Realizar Importação Tabela 08 Classificação Tributária REINF Integral?

## Dúvida:

Como Realizar a **Importação** da "**Tabela 08 - Classificação Tributária REINF**" no **Sistema Integral**?

## Sumário:

- [1 - Importando Tabela de Classificação Tributária](#)

## Solução:

No layout do "**Registro R-1000 - Informações do Contribuinte**" deverá conter no campo "**42 - Classificação Tributária**" o código referente a classificação da empresa.

Para realizar a **importação da tabela no Sistema Integral** deve-se realizar o download da tabela abaixo e salva-la no **diretório /u/rede/trb/**.

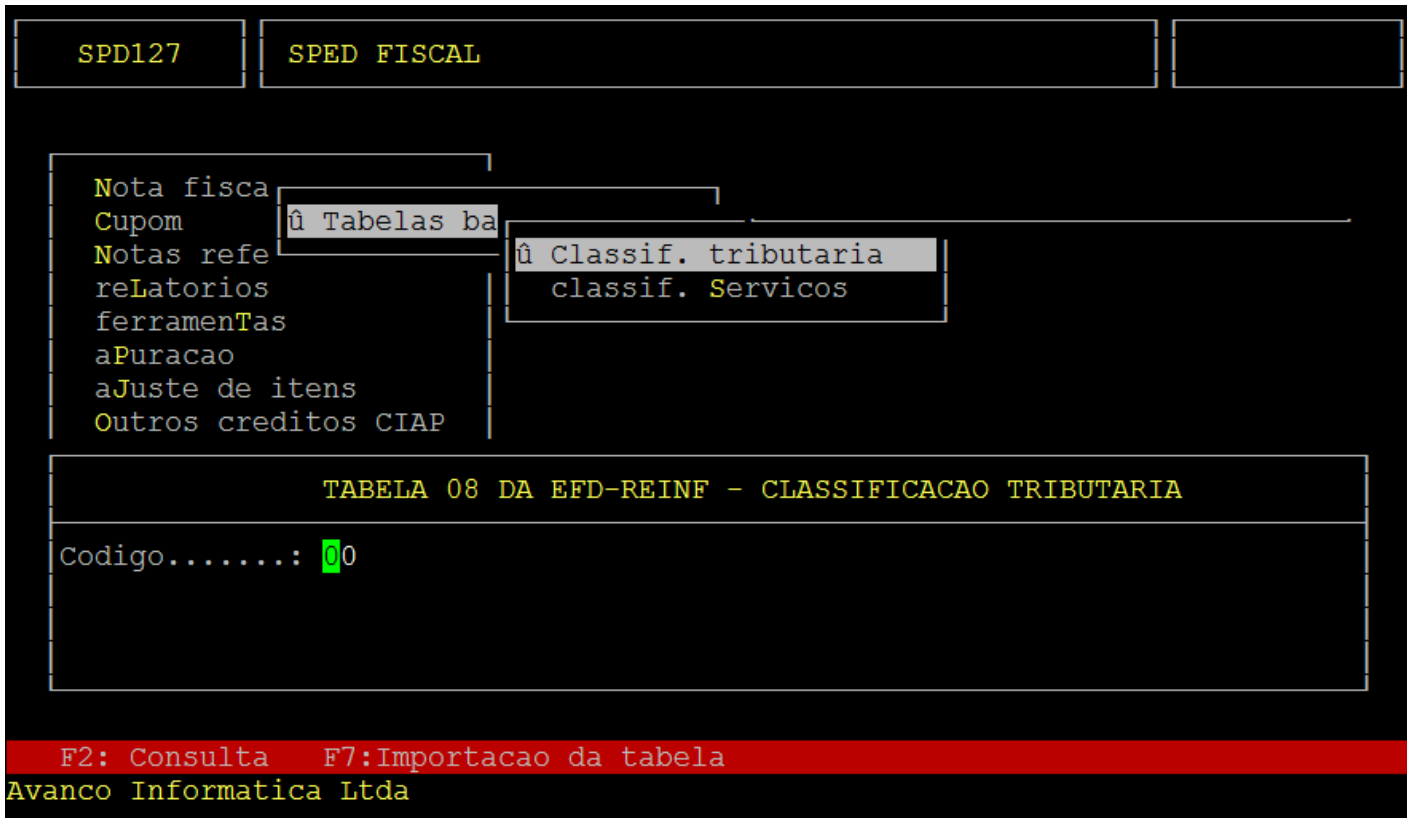
**Pré - Condição:** Para realizar a importação da tabela no **Sistema Integral**, deverá realizar o download da **Tabela 08 - Classificação Tributária**, e em seguida, salvar no diretório **/u/rede/trb/**.

**Observação:** Para mais informações sobre as configurações do REINF acesse [Dúvida | Como Realizar Envio EFD REINF Integral?](#)

1 - Importando Tabela de Classificação Tributária

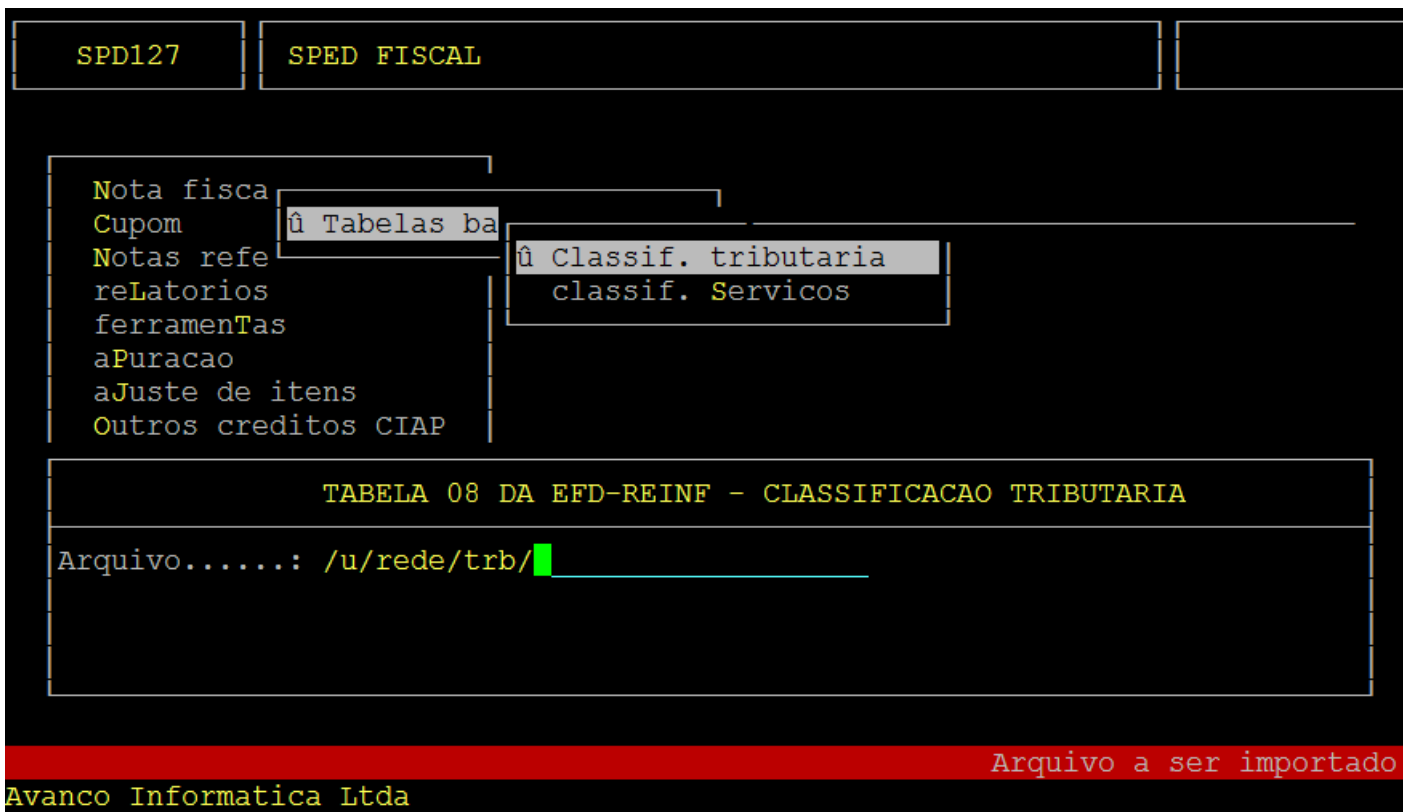
<b>Rotina:</b>	Tabela 08 da EFD-REINF - Classificação Tributária
<b>Programa:</b>	SPD127
<b>Caminho do Arquivo:</b>	../sist/sped/ - sp17a13
<b>Localização:</b>	SPED - EFD / Reinf / Tabelas Básicas / Classif. Tributária

Acesse a localização indicada acima para realizar a importação da "**Tabela de Classificação Tributária**".

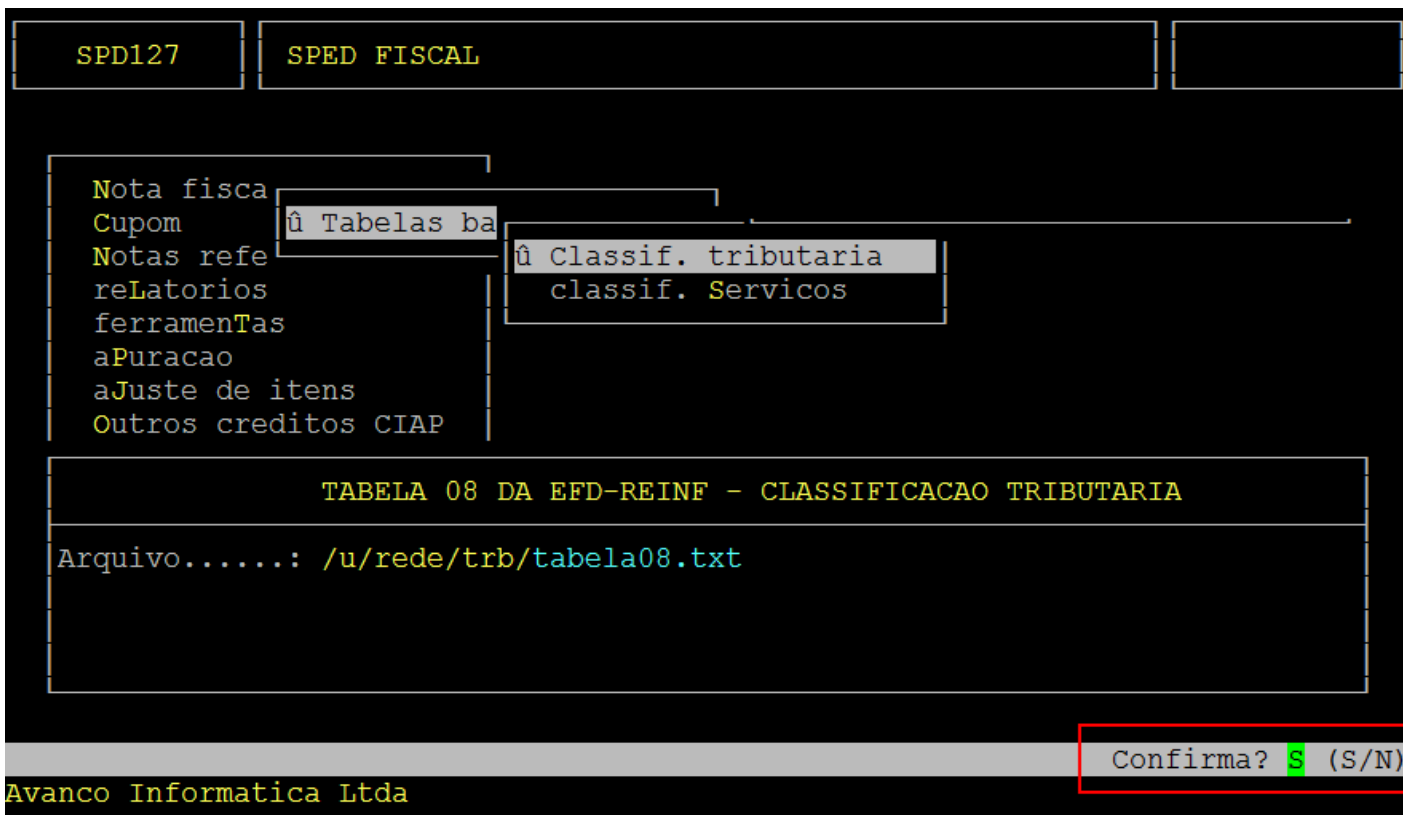


Para importar o arquivo pressione **F7 - Importação da Tabela**.

Em seguida digite no **campo Arquivo** o **nome** e a **extensão do arquivo** que está salvo no **diretório /u/rede/trb**.



Sendo assim confirme o processo de importação pressionando **S - Sim**.



Ao término da importação da Tabela, caso deseje consultar os códigos existentes, pressione a tecla **F2 - Consulta**.

SPD127	SPED FISCAL	
--------	-------------	--

Nota fiscal		
Cupom	û Tabelas ba	
Notas refe		û Classif. tributaria
reLatorios		classif. Servicos
ferramenTas		
aPuracao		
aJuste de itens		
Outros creditos CIAP		

TABELA 08 DA EFD-REINF - CLASSIFICACAO TRIBUTARIA		
Codigo.....:	00	

F2: Consulta	F7: Importacao da tabela
--------------	--------------------------

Avanco Informatica Ltda

Serão exibidos os códigos referentes a tabela importada conforme a imagem abaixo.

SPD127	SPED FISCAL	Codigo	Descricao	Ntrib.MI
		01	EMPRESA ENQUADRADA NO REGIME DE TRIBUTAÇÃO SI	
		02	EMPRESA ENQUADRADA NO REGIME DE TRIBUTAÇÃO SI	
		03	EMPRESA ENQUADRADA NO REGIME DE TRIBUTAÇÃO SI	
		04	MEI - MICRO EMPREENDEDOR INDIVIDUAL	
		06	AGROINDÚSTRIA	
		07	PRODUTOR RURAL PESSOA JURÍDICA	
		08	CONSÓRCIO SIMPLIFICADO DE PRODUTORES RURAIS	
		09	ÓRGÃO GESTOR DE MÃO DE OBRA	
		10	ENTIDADE SINDICAL A QUE SE REFERE A LEI 12.02	
		11	ASSOCIAÇÃO DESPORTIVA QUE MANTÉM CLUBE DE FUT	
		13	BANCO, CAIXA ECONÔMICA, SOCIEDADE DE CRÉDITO,	
		14	SINDICATOS EM GERAL, EXCETO AQUELE CLASSIFICA	
		21	PESSOA FÍSICA, EXCETO SEGURADO ESPECIAL	
			EMPRESA ENQUADRADA NO REGIME DE TRIBUTAÇÃO SIMPLES NACIONAL COM TRIBUTAÇÃO PREVIDENCIÁRIA SUBSTITUÍDA.	

TABELA 08 D	
Codigo.....:	00

BRW527	Page Up - Anterior	Page Down - Proxima
--------	--------------------	---------------------

Avanco Informatica Ltda

Ao selecionar um código da Tabela, será apresentado as opções de **Incluir**, **Alterar** ou **Excluir**.

SPD127	SPED FISCAL	
--------	-------------	--

Nota fiscal		
Cupom	û Tabelas ba	
Notas refe		û Classif. tributaria
reLatorios		classif. Servicos
ferramenTas		
aPuracao		
aJuste de itens		
Outros creditos CIAP		

TABELA 08 DA EFD-REINF - CLASSIFICACAO TRIBUTARIA		
Codigo.....: 01 EMPRESA ENQUADRADA NO REGIME DE TRIBUTAÇÃO SIMPLES NACIO NAL COM TRIBUTAÇÃO PREVIDENCIÁRIA SUBSTITUÍDA.		

Avanco Informatica Ltda		Prossegue/Alterar/Exclui? <b>P</b> (P/A/E)
-------------------------	--	--

**Observação:** Caso precise **Incluir** ou **Alterar** um código ou serviço será necessário utilizar um dos códigos disponíveis no Layout da Receita.

**O Atendimento para a Avanco Informática é prioridade!**

Caso Você tenha alguma dúvida, fique à vontade para entrar em contato com a gente:



[Clique aqui para falar conosco no WhatsApp](#)



Revision #2

Created 31 July 2025 17:13:34 by Miryan Oliveira

Updated 22 August 2025 19:15:27 by Miryan Oliveira