

Manual | Parametrizar Linhas Excluídas VAF Integral

Sumário:

- [1 - Parametrizando Linhas a serem Excluídas](#)
- [2 - Vinculando os CFOP's para Exclusão](#)
- [3 - Emitindo Relatório de Linha Excluídas do VAF](#)

Parametrizando as Linhas que serão Excluídas no Relatório VAF no Sistema Integral

O **VAF** de um Município corresponde ao valor que se acrescenta (adiciona) nas opções de entrada/saídas de mercadorias e/ou prestações de serviços de transporte e de comunicação em seu território, em determinado ano civil.

Consulte o seu contador as seguintes informações:

- Operações/Prestações consideradas para fins de apuração do **VAF**;
- Operações/Prestações a desconsiderar de apuração do **VAF**;

1 - Parametrizando Linhas a serem Excluídas

Tendo os **CFOP's** que serão excluídos deverá proceder com a **parametrização das linhas**.

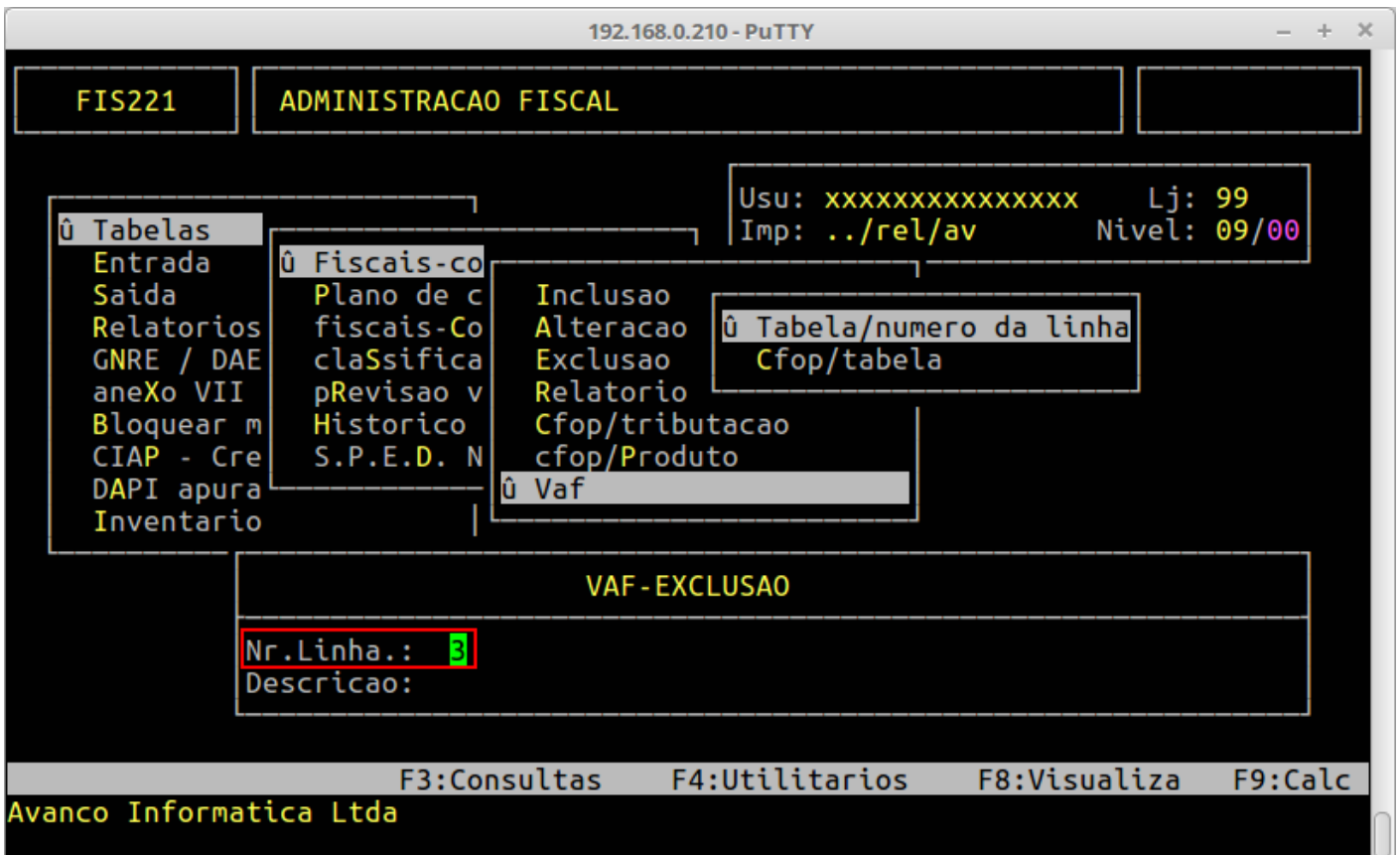
Rotina:	VAF - Exclusão
Programa:	FIS221
Localização:	Administração Fiscal / Tabelas / Fiscais - Códigos / Vaf / Tabela - Número da Linha

Acesse a localização citada acima para realizar o processo de exclusão da linha.

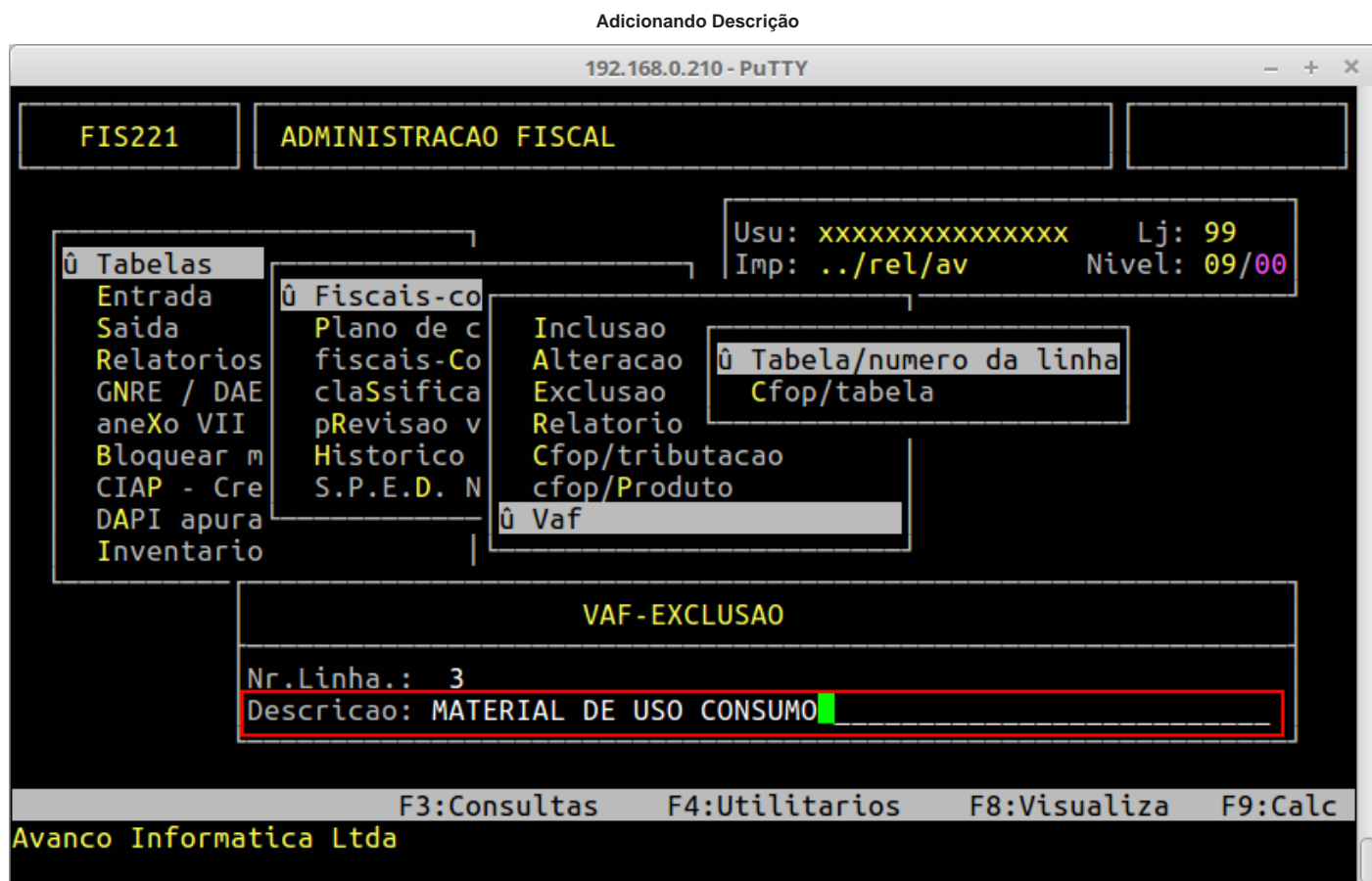
A seguir informe o número da linha (a partir da linha 3).



Observação: Poderá ser informada outra linha maior, **mas a orientação é que não seja menor que 3**, para o procedimento funcionar corretamente.



A seguir digite uma descrição para a linha a ser excluída.



Pressione **ENTER** para confirmar a linha a ser excluída.



2 - Vinculando os CFOP's para Exclusão

Rotina:	VAF - Exclusão/CFOP - A partir da Terceira Linha
Programa:	FIS222
Localização:	Administração Fiscal / Tabelas / Fiscais - Códigos / Vaf / CFOP - Tabela

Para realizar a vinculação de **CFOP's**, acesse a localização citada acima.

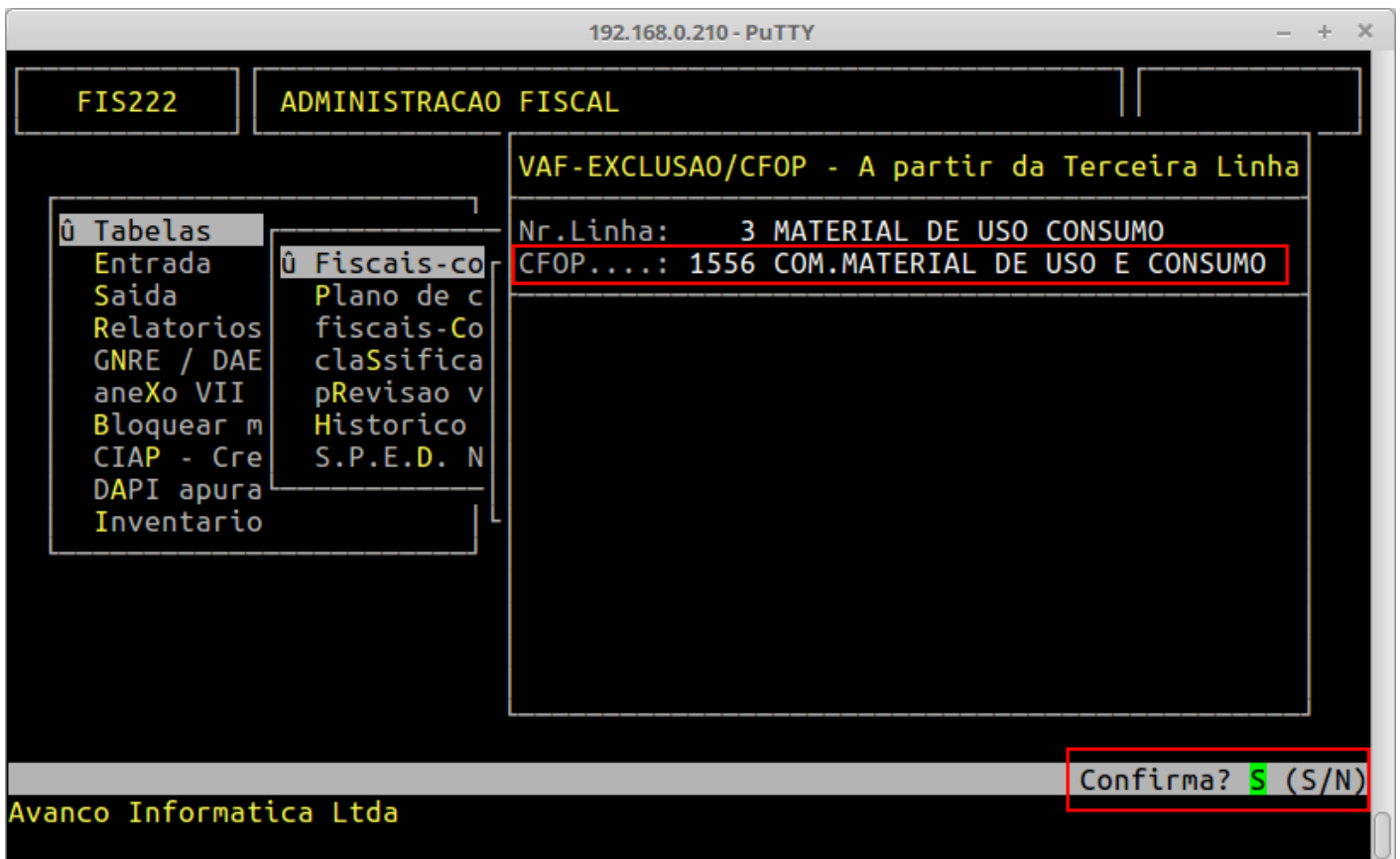
Digite o **número da linha**, no caso a mesma que foi utilizada no processo anterior.

Informando Número da Linha



Informe o **Código CFOP** que deseja fazer a vinculação, para excluí-lo. Logo em seguida confirme pressionando **ENTER**.

Informando Código CFOP e Confirmando



É possível perceber que após confirmar o **código CFOP**, aparece logo embaixo o próprio código e sua descrição, isso significa que ele foi vinculado. Também é possível vincular mais de um **CFOP** na mesma linha.

Desta forma, basta confirmar novamente e assim o processo de parametrização foi efetuado com sucesso.



3 - Emitindo Relatório de Linha Excluídas do VAF

Rotina:	Resumo de Operações e Prestações - Excluídos
Programa:	FIS552
Localização:	Administração Fiscal / Relatórios Gerenciais / Resumo Operações (DAMEF) / Excluídos

Para emitir o relatório, acesse a localização citada acima e consulta o documento [Dúvida | Como Emitir Relatório Linhas Excluídas VAF Integral?](#).

O Atendimento para a Avanço Informática é prioridade!

Caso Você tenha alguma dúvida, fique à vontade para entrar em contato com a gente:



[Clique aqui para falar conosco no WhatsApp](#)



