

# Como Emitir NFC-e Frente Loja?

## Dúvida:

Como Emitir NFC-e no Frente de Loja?

## Sumário:

- 1 - Emitir NFC-e no Frente:
- 2 - Consultando a NFC-e no Novo NF-e

## Solução:

### 1 - Emitir NFC-e no Frente:

Na tela principal do Frente Avanço, informe o produto através do leitor de código de barra ou inserindo manualmente o código **EAN**, conforme os exemplo abaixo.

The screenshot displays the 'F4 - Menu Fiscal' interface. At the top left is the logo for 'AVANÇO INFORMÁTICA' with the phone number '(31) 3025 - 1188' and website 'www.avancoinfo.com.br'. At the top right are four numbered buttons (1, 2, 3, 4). Below the header, a status bar shows 'OPER: TESTE', 'ECF: 040', and 'CUPOM: 18/09/19 11:12:05'. The main area features a grid for items on the left and a large display on the right showing the 'AVANÇO INFORMÁTICA' logo, the phone number '(31) 3025 - 1188', and the website 'www.avancoinfo.com.br'. Below this, the total amount is displayed as '0,00'. At the bottom center, the text 'CAIXA LIVRE!' is shown in blue. The footer contains version information and a list of function keys: F1 CANCELAR ÍTEM, F2 CANCELAR CUPOM, F3 SAIR DO PAF/ECF, F4 MENU FISCAL, F5 PRODUTOS, F6 DAV, F7 TIRA-TEIMA, F8 DESCONTO/ACRÉSCIMO, F9 SERVIÇOS, F10 RECEBIMENTOS, F11 FATURAR CONTA, and F12 FECHAR CUPOM.

VERSÃO: 7.4.26  
VALIDADE PAF/ECF: 01/10/2019 **DAV PV CC**  
VALIDADE TEF: 01/10/2019  
ATUALIZADO EM: 17/09/2019 às 15:07:15 BD


F1 CANCELAR ÍTEM  
F2 CANCELAR CUPOM  
F3 SAIR DO PAF/ECF  
F4 MENU FISCAL





F5 PRODUTOS  
F6 DAV  
F7 TIRA-TEIMA  
F8 DESCONTO/ACRÉSCIMO

F9 SERVIÇOS  
F10 RECEBIMENTOS  
F11 FATURAR CONTA  
F12 FECHAR CUPOM



Na segunda tela irá aparecer as opções das formas de pagamento, no qual deverá CLICAR na forma desejada.

 **AVANÇO**  
INFORMATICA  
(31) 3025 - 1188

F4 - Menu Fiscal  
   

SUBTOTAL: **5,50**      DESCONTO/ACRÉSCIMO: **0,00**

**Dinheiro**  
Crédito  
Cheque  
À Prazo  
Débito

Valor Pago:   
Vencimento:   
Documento:

Vcto	Docto	Forma Pagto	Valor	Cliente	Saque

TOTAL: **5,50**      A PAGAR: **5,50**

VERSÃO: 7.4.26

VALIDADE PAF/ECF: 01/10/2019 [DAV PV CC](#)

VALIDADE TEF: 01/10/2019

ATUALIZADO EM: 17/09/2019 às 15:07:15 BD

Em seguida, CLIQUE em **Sim** para confirmar o fechamento do cupom NFC-e.

**FRENTE AVANÇO**

SUBTOTAL: **5,50**      DESCONTO/ACRÉSCIMO: **0,00**

**Dinheiro**  
Crédito  
Cheque  
À Prazo  
Débito

Valor Pago:   
Vencimento:   
Documento:

FRENTE AVANÇO  
? Confirma o Fechamento?

Vcto	Docto	Forma Pagto	Valor	Cliente	Saque
18/09/2019					0,00

TOTAL: **5,50**      TROCO: **0,00**

Aguarde o processamento do cupom, que logo em seguida, o cupom da NFC-e será emitida na impressora.

## FRENTE AVANCO

SUBTOTAL:	5,50	DESCONTO/ACRÉSCIMO:	0,00
-----------	------	---------------------	------

<b>Dinheiro</b> Crédito Cheque À Prazo Débito	Valor Pago: <input type="text" value="5,50"/> Vencimento: <input type="text" value="18/09/2019"/> Documento: <input type="text"/>
---	---

Gerando NFC-e. Aguarde...

DATA	DESCR	FORMA PAGO	VALOR	DESCR	VALOR
18/09/2019		Dinheiro	5,50		0,00

TOTAL:	5,50	TROCO:	0,00
--------	------	--------	------

Abaixo segue um exemplo do cupom da NFC-e que foi gerado.

**SUPERMERCADO**

CNPJ:   
RODOVIA Rodovia BR-465, 36 - Jardins  
Seropedica/RJ - 23.890-001

DOCUMENTO AUXILIAR DA NOTA FISCAL DE CONSUMIDOR ELETRONICA

C.BARRASI	DESCRICAÇÃO-CODIGO PROD	IQTD	UN	VL UNIT.	VL TOTAL
7898409915024	NOTA FISCAL EMITIDA EM AMBIENTE DE HOMOLOGAÇÃO - S				
	EM VALOR FISCAL-432788				
	1 UN X 5,50 =				5,50
	QTD. TOTAL DE ITENS				1
	VALOR TOTAL R\$				5,50
	Dinheiro				5,50

Consulte pela Chave de Acesso em:  
[www.fazenda.rj.gov.br/nfce/consulta](http://www.fazenda.rj.gov.br/nfce/consulta)

3319 0919 6577 2300 0196 6504 0000 0002 2010 0001 8450

CONSUMIDOR NAO IDENTIFICADO

NFC-e No.: 000000220 Serie: 040 18/09/2019 11:14:33  
Protocolo de Autorização: 333190001859224  
18/09/2019 11:14:35

## 2 - Consultando a NFC-e no Novo NF-e

<b>Rotina:</b>	Notas Processadas
<b>Localização:</b>	Lançamentos / NF-e / Notas processadas

Para localizar as informações da NFC-e gerada no tramitador Novo NF-e, acesse a localização citada acima.

Em seguida, identifique a nota desejada e CLIQUE no símbolo de impressora, situado na lateral na parte superior.

The screenshot displays the 'Notas Processadas' (Processed Notes) interface. On the left sidebar, the 'Lançamentos' (Launchments) and 'NF-e' (New NF-e) menu items are highlighted with red boxes. The main content area shows a table of processed notes. The first row of the table is highlighted, and the printer icon in the right-hand column of this row is also highlighted with a red box. Below the table, there is a button labeled 'RELATÓRIO DE SEQUÊNCIA NUMÉRICA' (NUMERICAL SEQUENCE REPORT).

Notas Processadas											Exibir por período: Hoje									
TODAS											AUTORIZADAS		CANCELADAS		CONTINGÊNCIA		REJEITADAS		ERRO DE IMPORTAÇÃO	
Nº NF	Série	Doc. PDV	Evento	Situação	Dest./Emit.	NatOP	Valor Total	Chave	Data Emissão											
220	40	631	Não	Autorizada	VENDAS MERC. ...		RS5,50	331909196577230001966504000000220...	18/09/2019 11:14											

Abaixo segue o exemplo da emissão da danfe da NFC-e.

# SUPERMERCADO

CNPJ:

RODOVIA Rodovia BR-465

Jardins. Seropédica / RJ

Documento Auxiliar da Nota Fiscal de Consumidor Eletrônica

Item	Cod.	Descrição	Qty.	Un	VI Unit	Total
1	432788	NOTA FISCAL EMITIDA EM AMBIENTE DE HOMOLOGACAO -	1	UN	R\$ 5,50	R\$ 5,50

Qtde. Total de Itens	1
Valor Total R\$	R\$ 5,50
Descontos R\$	R\$ 0,00
Formas de Pagamento	
Dinheiro	R\$ 5,50

EMITIDA EM AMBIENTE DE HOMOLOGAÇÃO - SEM VALOR FISCAL

Número:220      Série: 40      Data da Emissão: 18/09/2019

Consulte pela chave de acesso em:[www.fazenda.rj.gov.br/nfce/consulta](http://www.fazenda.rj.gov.br/nfce/consulta)

3319091965772300019665040000000220100001

Protocolo de Autorização:333190001859224 - 18/09/2019 11:14:36-03:00

CONSUMIDOR NÃO IDENTIFICADO



Tributos Incidentes Lei Federal 12.741/12

Federal: R\$:0 Estadual: R\$2.13

**O Atendimento para a Avanço Informática é prioridade!**

Caso Você tenha alguma dúvida, fique à vontade para entrar em contato com a gente:



[Clique aqui para falar conosco no WhatsApp](#)



---

Revision #2

Created 29 July 2025 17:19:18 by Pedro Henrique

Updated 13 August 2025 11:59:18 by Pedro Henrique