

Manutenção Módulo Novo NF-e

☐ Guia Rápido - Módulo Novo NF-e

Objetivo:

Este documento tem como objetivo apresentar as instruções, rotinas, configurações e processos relacionados à manutenção do módulo de emissão da Nota Fiscal Eletrônica (NF-e).

- [Dúvida | Como Habilitar Módulos Disponíveis Novo NF-e?](#)
- [Dúvida | Como Definir Empresa Matriz Novo NF-e?](#)
- [Dúvida | Como Cadastrar Grupo Filiais Novo NF-e?](#)
- [Dúvida | Como Configurar NF-e Aba REINF Novo NF-e?](#)

Dúvida | Como Habilitar Módulos Disponíveis Novo NF-e?

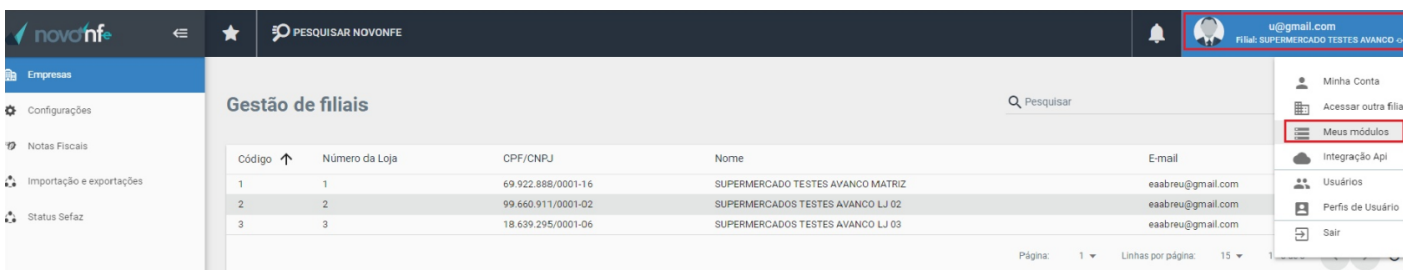
Dúvida:

Como habilitar outros módulos disponíveis no **Novo NF-e**?

Solução:

Para acessar os módulos disponíveis para habilitação, clique no **Menu do Usuário**, posicionado no cabeçalho do **Novo NF-e**, e em seguida, clique na opção **Meus Módulos**.

Cabeçalho do Novo NF-e

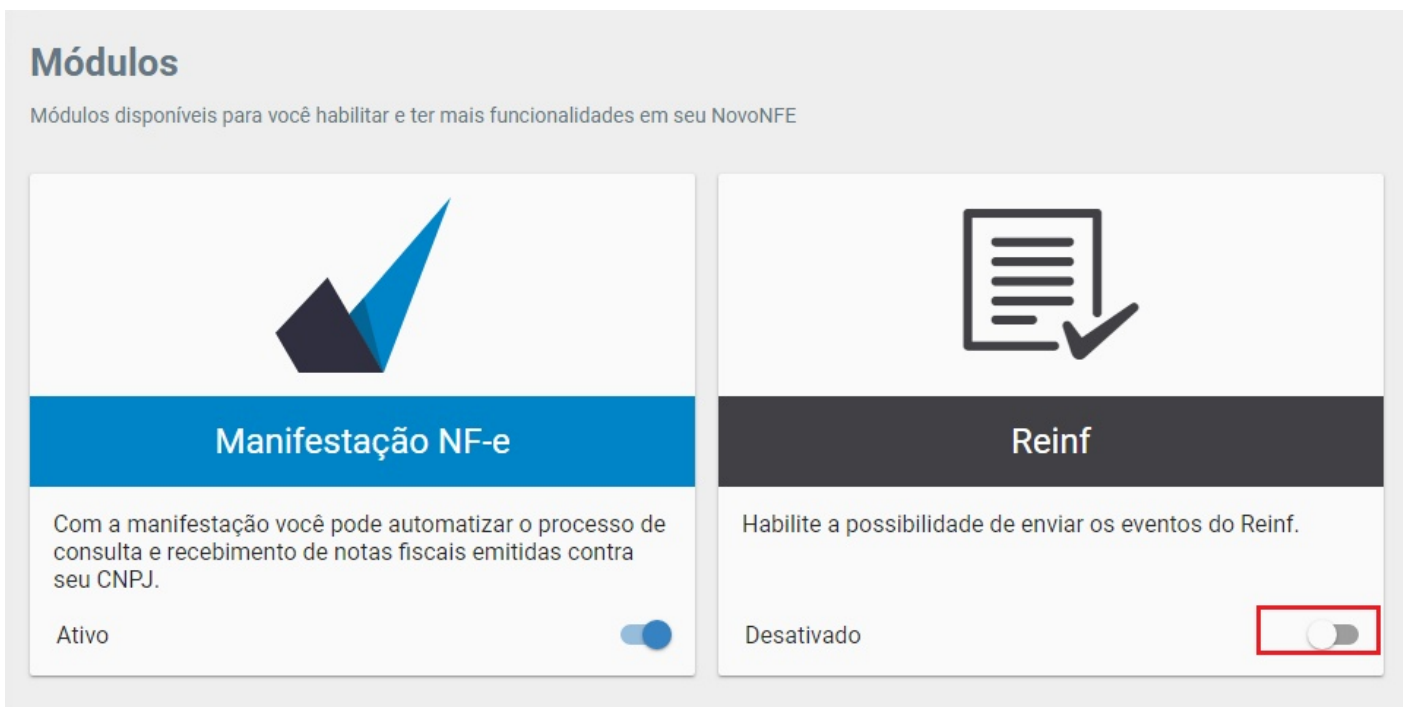


The screenshot shows the top navigation bar of the Novo NF-e system. On the left, there is a sidebar menu with options like 'Empresas', 'Configurações', 'Notas Fiscais', etc. The main area displays 'Gestão de filiais' with a table of branches. On the right, a user menu is open, showing options like 'Minha Conta', 'Acessar outra filial', and 'Meus módulos', which is highlighted with a red box. The user's email 'u@gmail.com' and the company name 'FILIAL: SUPERMERCADO TESTES AVANCO' are visible in the top right corner.

Código	Número da Loja	CPF/CNPJ	Nome	E-mail
1	1	69.922.888/0001-16	SUPERMERCADO TESTES AVANCO MATRIZ	eaabreu@gmail.com
2	2	99.660.911/0001-02	SUPERMERCADOS TESTES AVANCO LJ 02	eaabreu@gmail.com
3	3	18.639.295/0001-06	SUPERMERCADOS TESTES AVANCO LJ 03	eaabreu@gmail.com

Clique no botão do lado direito de **Desativado** para **Ativar** o módulo.

Módulos



The screenshot shows the 'Módulos' page with the title 'Módulos disponíveis para você habilitar e ter mais funcionalidades em seu NovoNFE'. There are two module cards. The first card, 'Manifestação NF-e', has a blue header and a toggle switch that is turned on (blue). The second card, 'Reinf', has a dark grey header and a toggle switch that is turned off (grey), which is highlighted with a red box. The text for 'Reinf' says 'Habilite a possibilidade de enviar os eventos do Reinf.'

O Atendimento para a Avanço Informática é prioridade!

Caso Você tenha alguma dúvida, fique à vontade para entrar em contato com a gente:



[Clique aqui para falar conosco no WhatsApp](#)



Dúvida | Como Definir Empresa Matriz Novo NF-e?

Dúvida:

Como **Definir a Empresa Matriz** no Sistema **Novo NF-e**?

Sumário:

- [1 - Definindo Empresa Matriz](#)

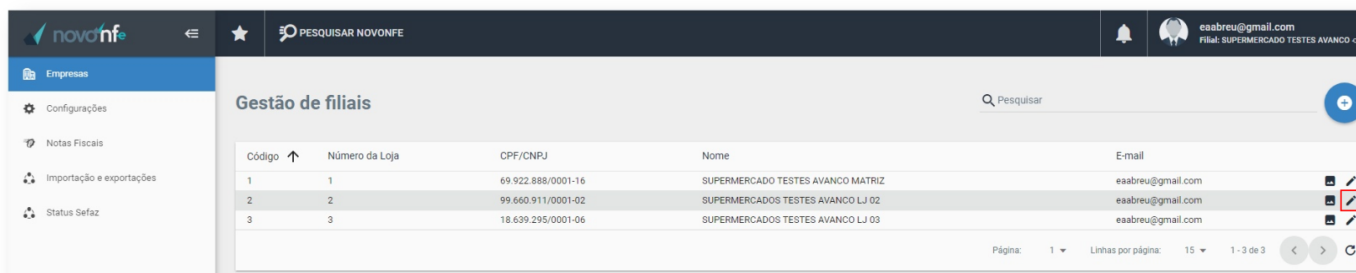
Solução:

1 - Definindo Empresa Matriz

Rotina:	Gestão de Filiais
Localização:	Empresas

Acesse a localização indicada acima para realizar o **procedimento de configuração da Matriz**.

Para alterar as informações de uma determinada filial clique no **ícone** caneta posicionado na linha da filial que deseja alterar.



Em seguida **selecione a Filial que deseja que seja a Matriz** e nas informações básicas marque no **check-box Matriz**.

Editando filial SUPERMERCADO TESTES AVANÇO

Informações básicas			
<input type="radio"/> Física		CNPJ* 69.922.888/0001-16	
Razão social* SUPERMERCADO TESTES AVANÇO CD		Nome fantasia* SUPERMERCADO TESTES AVANÇO MATRIZ	
Nome resumido (para exibição)* SUPERMERCADO TESTES AVANÇO		Inscrição estadual (IE) 0	Inscrição municipal 0
Regime fiscal Nenhum	Suframa 0		
Ramo de Atividade	Número da Loja* 1	Grupo	<input checked="" type="checkbox"/> Matriz

Observação: Ao definir a empresa Matriz somente poderá selecionar as filiais com a mesma raiz de CNPJ (**8 primeiros números**).

O Atendimento para a Avanço Informática é prioridade!

Se você tiver alguma dúvida, fique à vontade para entrar em contato com a gente:



[Clique aqui para falar conosco no WhatsApp](#)



Dúvida | Como Cadastrar Grupo Filiais Novo NF-e?

Dúvida:

Como Cadastrar **Grupo de Filiais** no Sistema **Novo NF-e**?

Sumário:

- [1 - Cadastrando Grupo de Filiais](#)

Solução:

1 - Cadastrando Grupo de Filiais

Rotina:	Gestão de Filiais
Localização:	Empresas

Após definir a matriz seguindo as orientações do documento "[Dúvida | Como Definir Empresa Matriz Novo NF-e?](#)", será possível realizar o cadastro do Grupo de Empresas (Filiais). Este grupo será necessário para **vincular as demais filiais a Matriz**.

Ao lado do campo Grupo clique na opção Incluir  e será exibida na tela uma caixa de diálogo para que o usuário informe o nome do grupo.

Editando filial SUPERMERCADO TESTES AVANCO

Informações básicas

Física Jurídica CNPJ* 69.922.888/0001-16

Razão social* SUPERMERCADO TESTES AVANCO CD Nome fantasia* SUPERMERCADO TESTES AVANCO MATRIZ

Nome resumido (para exibição)* SUPERMERCADO TESTES AVANCO Inscrição estadual (IE) 0 Inscrição municipal 0

Regime fiscal Nenhum Suframa 0

Ramo de Atividade 1 Número da Loja* 1 Grupo

Matriz

Clique aqui para adicionar um novo grupo

Após digitar o nome do grupo o usuário deverá selecionar o **botão "OK"** para salvar o cadastro.

Grupo de empresas ×

Cadastrando novo grupo de empresas

Informe o nome do grupo

Supermercado Avanco

CANCELAR **OK**

Observação: O grupo de empresas refere-se as empresas (**Matriz e Filiais**) que se encontram cadastrados no **Novo NF-e**.

2 - Vinculando Grupo as Empresas

Após criado o grupo do **item 1 - Cadastrar Grupo** deverá **vincular todas as empresas e a Matriz** ao Novo grupo.

Editando filial SUPERMERCADOS TESTES AVANCO FI

Informações básicas

Física Jurídica CNPJ* 99.660.911/0001-02

Razão social* SUPERMERCADOS TESTES AVANCO LJ 02 Nome fantasia* SUPERMERCADOS TESTES AVANCO LJ 02

Nome resumido (para exibição)* SUPERMERCADOS TESTES AVANCO FI Inscrição estadual (IE) Inscrição municipal

Regime fiscal Nenhum Suframa

Ramo de Atividade Número da Loja* 2 Grupo Supermercado Avanco Matriz

Após **selecionar o Grupo** a que pertencer a filial clique em **Salvar**.

Editando filial SUPERMERCADOS TESTES AVANCO FI

Informações básicas

Física Jurídica CNPJ* 99.660.911/0001-02

Razão social* SUPERMERCADOS TESTES AVANCO LJ 02 Nome fantasia* SUPERMERCADOS TESTES AVANCO LJ 02

Nome resumido (para exibição)* SUPERMERCADOS TESTES AVANCO FI Inscrição estadual (IE) Inscrição municipal

Regime fiscal Nenhum Suframa

Ramo de Atividade Número da Loja* 2 Grupo Supermercado Avanco Matriz

Endereço

Contato

Sobre a loja

Inscrições Estaduais (IE - Substituto)

CANCELAR SALVAR SALVAR

Observação: Este procedimento deverá ser realizado em todas as Empresas que possuem a **mesma raiz de CNPJ da Matriz**.

O Atendimento para a Avanço Informática é prioridade!

Caso Você tenha alguma dúvida, fique à vontade para entrar em contato com a gente:



[Clique aqui para falar conosco no WhatsApp](#)



Dúvida | Como Configurar NF-e Aba REINF Novo NF-e?

Dúvida:

Como configurar a **NF-e** na aba **REINF** do sistema **Novo NF-e**?

Sumário:

- [1 - Realizando Configuração Aba REINF](#)

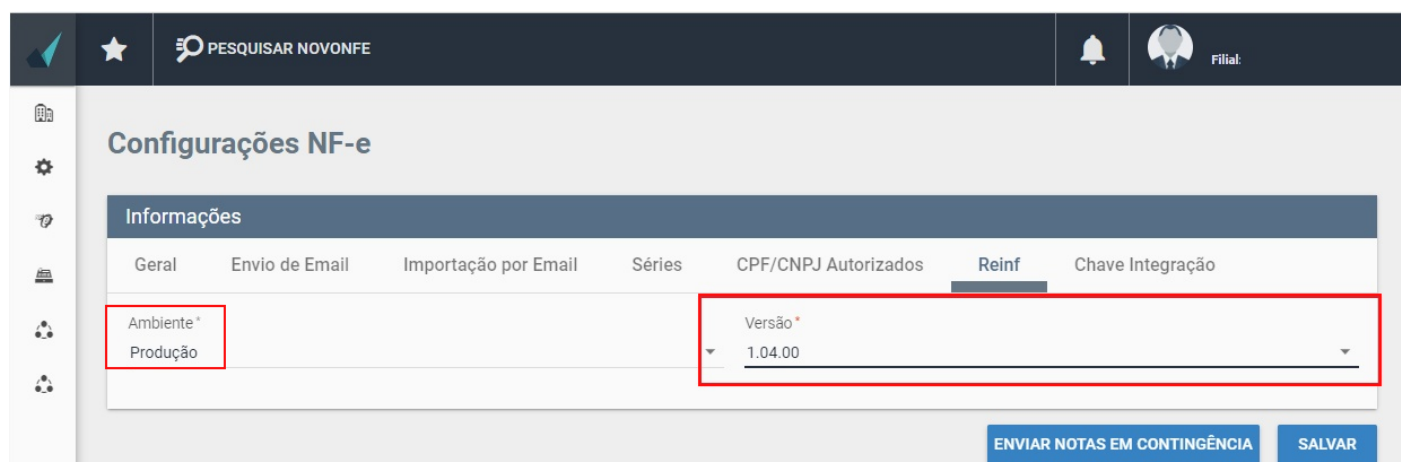
Solução:

1 - Realizando Configuração Aba REINF

Rotina:	Configurações NF-e
Programa:	Configurações / NF-e

Acesse a localização indicada acima e clique na aba **Reinf** para realizar as configurações.

Deverá configurar a **versão do layout e o ambiente do REINF**.



The screenshot shows the 'Configurações NF-e' interface. The 'Reinf' tab is selected. The 'Ambiente' dropdown is set to 'Produção' and the 'Versão' dropdown is set to '1.04.00'. Both fields are highlighted with red boxes. The interface includes a search bar, a star icon, and a user profile icon.

Informações importantes sobre os campos da tela acima:

Campo	Descrição
Ambiente:	Deverá selecionar o Ambiente para envio dos Arquivos sendo: <ul style="list-style-type: none">• Produção (Transmissão Efetiva dos Eventos);• Homologação (Versão somente para Testes);
Versão:	Deverá selecionar a última versão vigente do Layout. Observação: <ul style="list-style-type: none">• Em Maio de 2018 será a versão 1_03_02.• Em Novembro de 2018 será a versão 1_04_00.

O Atendimento para a Avanço Informática é prioridade!

Caso Você tenha alguma dúvida, fique à vontade para entrar em contato com a gente:



[Clique aqui para falar conosco no WhatsApp](#)

