

WMS

- [Atualização | Inclusão Filtro Só Ativos Consulta Endereços WMS Integral](#)
- [Atualização | Inclusão Parâmetro Natureza Rotina Gerador Endereços WMS Integral](#)
- [Dúvida | Como Emitir Relatório Simulação Carga WMS Integral?](#)
- [Dúvida | Como Emitir Relatório Conferência Cega WMS Integral?](#)

Atualização | Inclusão Filtro Só Ativos Consulta Endereços WMS Integral

Atualização:

Inclusão do **Filtro So Ativos** na rotina **Consulta de Endereços no Módulo Wms do Sistema Integral**.

Detalhamento:

1- Explicação do Filtro So Ativos

Rotina:	Consulta de Endereços
Programa:	WMS018
Localização:	integ801 - Cadastros / Endereços / Consulta

Acesse a localização indicada acima para realizar a consulta.

No **campo So Ativos**, caso ele seja **marcado com a letra S** irá retornar **somente os produtos ativos**, caso ele seja **marcado com a letra N** irá retornar **somente os produtos suspensos**.

Caso o campo seja setado com a letra T, será exibidos todos sem filtrar.

WMS018	W M S - LOGISTICA	
<ul style="list-style-type: none"> û Cadastros Recebimento Movimentacao I eXpedicao Faturamento Analises Inventario Exportacao Produtividade cOntrole de Caixas controle de carGas integracao ISW 		<p style="text-align: center;">Consulta de Enderecos</p> <p>Produto.....: 35669/5 ACUCAR COCO COPRA 350G</p> <p>Endereco.....: 00.00.000.00.00 a 99.99.999.99.</p> <hr/> <p>Armazenagem..: 99 TODOS</p> <p>Tipo Endereco: 99 TODOS</p> <p>Rotativo.....: T (S/N/T)</p> <p>Alocacao.....: T (D/P/E)</p> <p>Lado.....: T (P/I/T)</p> <p>Bloqueado....: T (S/N/T)</p> <p>So c/ Estoque: T (S/N/T) Negativos: T (S/N/</p> <p>Vencidos.....: T (S/N/T) Linha:</p> <p>Validade ate': 999 (Dias)</p> <p>So Ativos.....: S (S/N/T)</p>
F3:Consultas F4:Utilitarios F8:Visualiza F9		
Avanco Informatica Ltda		

O Atendimento para a Avanco Informática é prioridade!

Se você tiver alguma dúvida, fique à vontade para entrar em contato com a gente:



[Clique aqui para falar conosco no WhatsApp](#)



Atualização | Inclusão Parâmetro Natureza Rotina Gerador Endereços WMS Integral

Atualização:

Na Rotina **Gerador - Endereços** foi incluído o campo **Natureza**.

Detalhamento:

1- Informações do Campo Natureza

Rotina:	Gerador - Endereços
Programa:	WMS005
Localização:	integ801 - Cadastros / Endereços / Criar Endereços

Acesse a localização indicada acima para acessar o **campo Natureza**.

The screenshot shows the WMS005 application interface. On the left, there is a menu with options like 'Cadastros', 'Recebimento', 'Movimentacao I', 'eXpedicao', 'Faturamento', 'Analises', 'Inventario', 'Exportacao', 'Produtividade', 'cOntrole de Caixas', 'controle de carGas', and 'integracao ISW'. The 'Cadastros' menu is expanded, showing sub-options: 'En', 'Pr', 'Ve', 'Un', and 'Ta'. The main screen displays 'GERADOR - ENDEREÇOS' for '3 SUPERMERCADOS LTDA'. The screen contains several data fields: 'Deposito..: [00]', 'Ruas.....: [00] a [00]', 'Predios...: [000] a [000]', 'Niveis....: [00] a [00]', 'Aptos.....: [00] a [00]', 'Lado.....: (P/I)', 'Estrutura.....: [00]', 'Tipo.....: [00]', 'Rotativo.....: [N]', 'Armazenagem.....: [00]', and 'Natureza (G/L/C/M) .: []'. The 'Natureza' field is highlighted with a red box. At the bottom, there is a footer with 'Avanco Informatica Ltda' and function key shortcuts: 'F3:Consultas', 'F4:Utilitarios', 'F8:Visualiza', and 'F9'.

As opções para informar no campo **Natureza** são:

G	Grandeza - Definição de produtos com alto volume
L	Leveza - Definição de produtos com volume baixo.
C	Contaminante - Definição de produtos que oferec a saúde, devem ficar distantes dos produtos alime
M	Miudeza - Definição de produtos com volume bai normalmente são endereçados em unidades.

O Atendimento para a Avanço Informática é prioridade!

Caso Você tenha alguma dúvida, fique à vontade para entrar em contato com a gente:



[Clique aqui para falar conosco no WhatsApp](#)



Dúvida | Como Emitir Relatório Simulação Carga WMS Integral?

Dúvida:

Como Emitir **Relatório Simulação de Carga** no **Sistema Integral**?

Solução:

O relatório de simulação de carga permite montar a simulação de carga de determinados depósitos.

1- Emitindo Relatório

Rotina:	Simulação de Carga
Programa:	WMS106
Localização:	integ801 - Expedição / Simulador de Carga / Pedido Filiais

Acesse a localização indicada acima para realizar a emissão do relatório.

The screenshot shows the WMS106 system interface. At the top, there are two boxes: 'WMS106' and 'WMS - LOGISTICA'. On the right, user information is displayed: 'Usu: xxxxxxxxxxxxxxxx Lj: 99' and 'Imp: ../rel/av Nivel: 09'. A menu is open on the left with 'eXpedicao' selected. A sub-menu is open from 'eXpedicao' with 'Simulacao de C' selected. Another sub-menu is open from 'Simulacao de C' with 'Pedido por Filiais' selected. Below these menus, the title 'SIMULACAO DE CARGA' is displayed. The main area shows the following data: 'Data MONTAG.: 0/11/17 15/12/17', 'Deposito....: 99 TODOS', 'Arq./Impr...:', and 'Spool.....:'. At the bottom, there are function keys: 'F3:Consultas', 'F4:Utilitarios', 'F8:Visualiza', and 'F9'. The footer reads 'Avanco Informatica Ltda'.

Campos importantes da tela acima:

Data Montag:	Insira o período de montagem de carga.
Depósito:	Insira o código do depósito ou digite 99 para t
Arq./Impr:	Digite A para gerar um arquivo ou I para imprimir.
Spool:	Digite um nome para o arquivo que será gerado

Inserindo Data de Montagem

WMS106 WMS - LOGISTICA

Usu: xxxxxxxxxxxxxxxx Lj: 99
Imp: ../rel/av Nivel: 09/

Cadastros
Recebimento
Movimentacao I
û eXpedicao
Faturamento
Analises
Inventario
Exportacao
Produtividade
cOntrole de Ca
controle de ca
integracao ISW

Gera banco
Exclui Itens B
Rateia Diferen
û Simulacao de C
Montagem de Ca

û Pedido por Filiais
Class. Mercadologica

S I M U L A C A O D E C A R G A

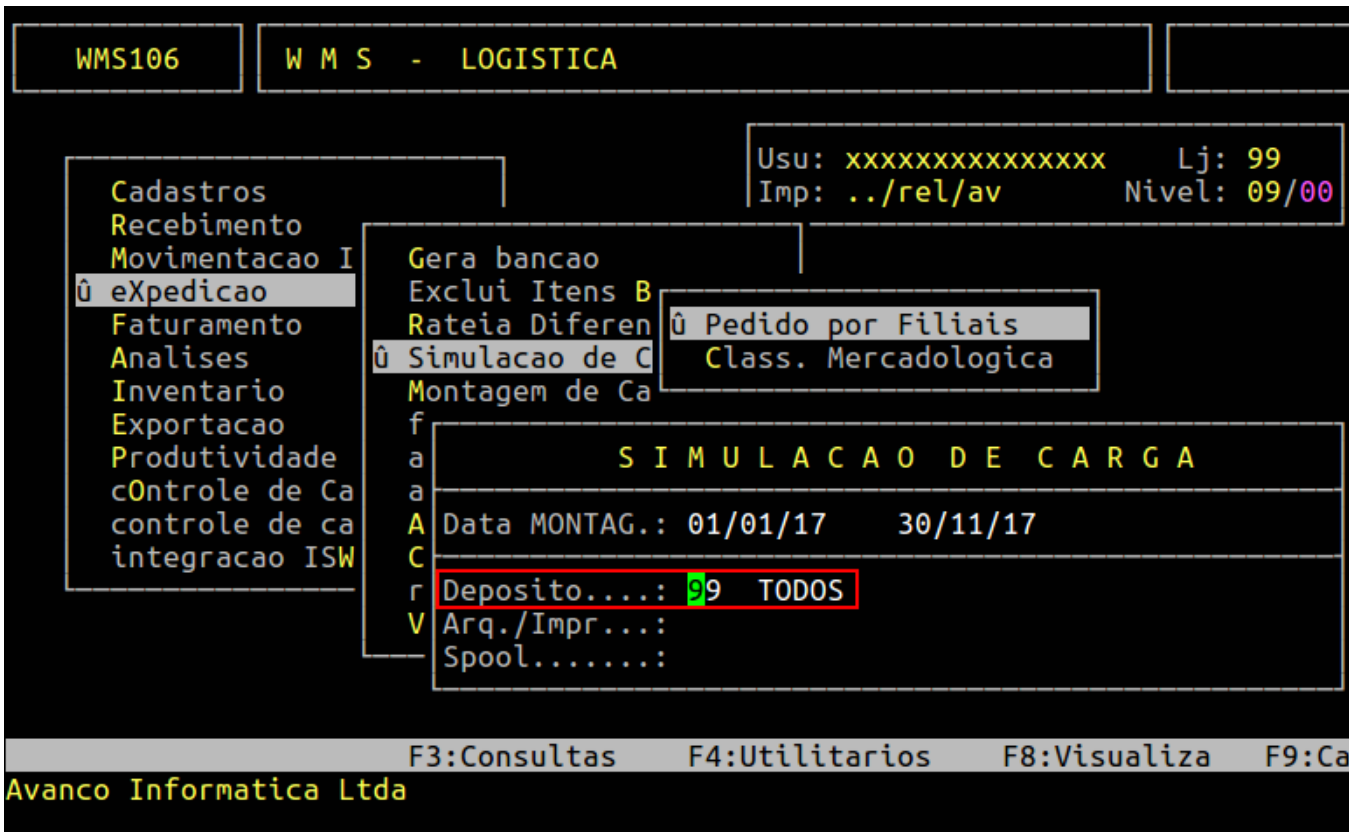
A Data MONTAG.: 01/01/17 30/11/17
C Deposito....: 99 TODOS
r Arq./Impr...:
V Spool.....:

F3:Consultas F4:Utilitarios F8:Visualiza F9

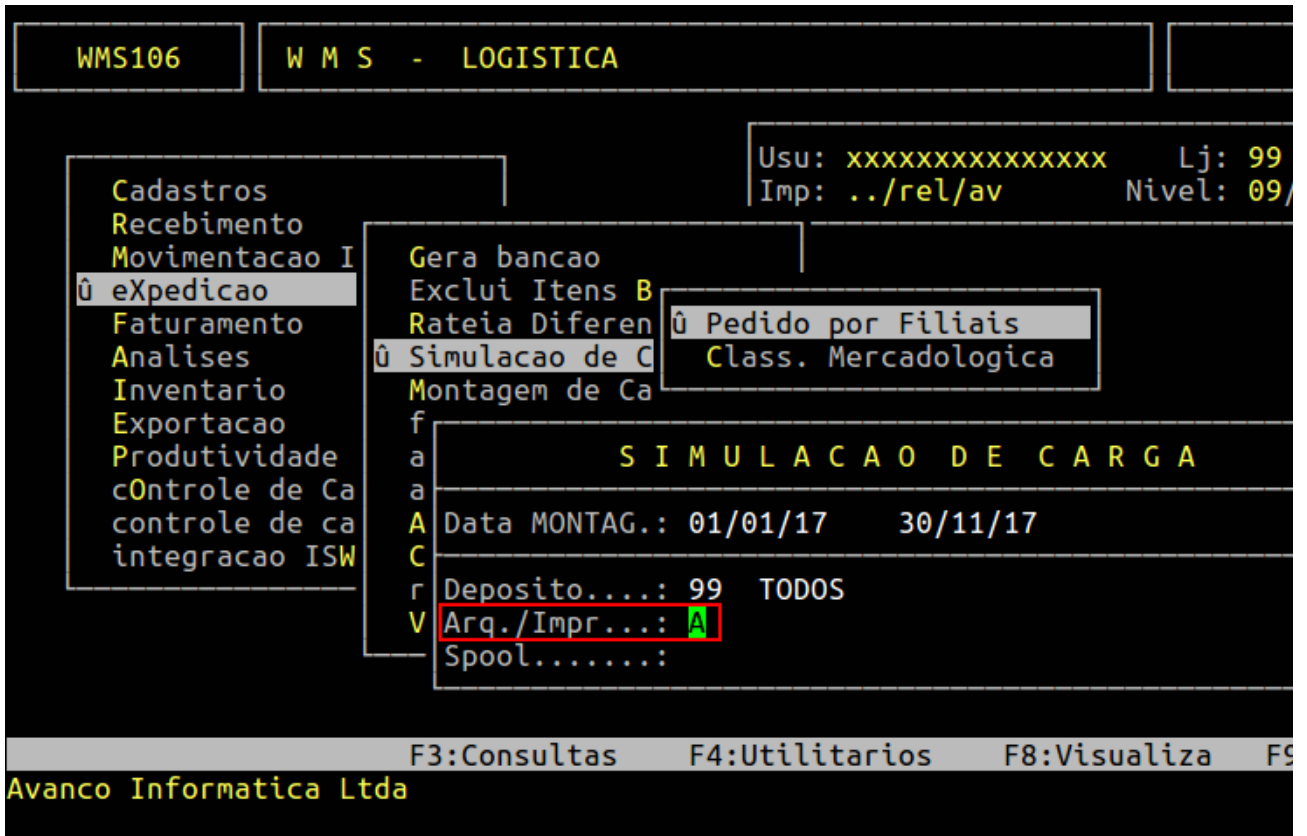
Avanco Informatica Ltda



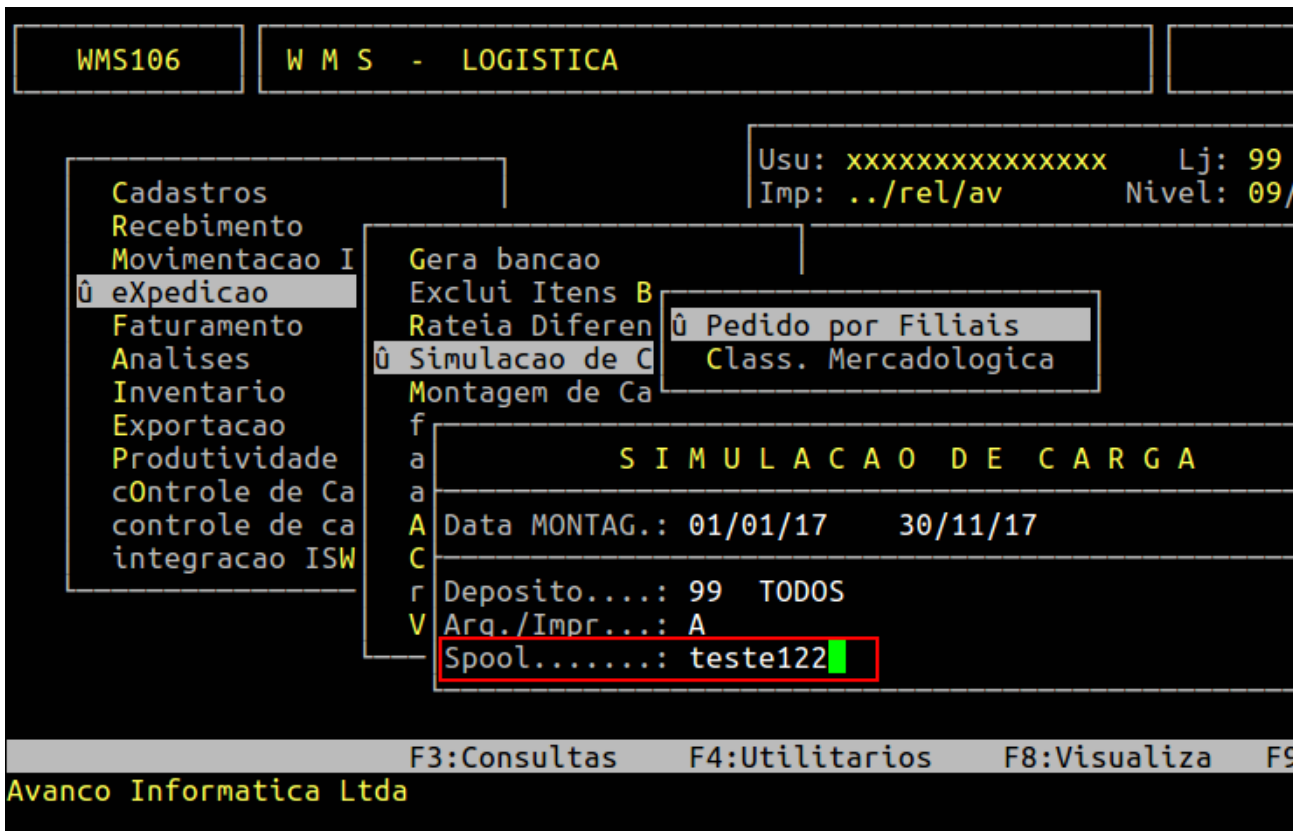
Inserindo Código do Depósito



Selecionado opção de salvar ou imprimir



Inserindo o nome do arquivo



Ao final **pressione ENTER** para confirmar a geração do relatório.

WMS106

W M S - LOGISTICA

Usu: xxxxxxxxxxxxxxxx

Lj: 99

Imp: ../rel/av

Nivel: 09/00

Cadastros
 Recebimento
 Movimentacao I
 eXpedicao
 Faturamento
 Analises
 Inventario
 Exportacao
 Produtividade
 cOntrole de Ca
 controle de ca
 integracao ISW

Gera banco
 Exclui Itens B
 Rateia Diferen
 Simulacao de C
 Montagem de Ca

Pedido por Filiais
 Class. Mercadologica

SIMULACAO DE CARGA

Data MONTAG.: 01/01/17 30/11/17

Deposito....: 99 TODOS

Arq./Impr...: A

Spool.....: ../rel/teste122

Confirma? S (S)

Avanco Informatica Ltda

Exemplo de Relatório de Simulação de Carga

11-SUPERMERCADO		Simulacao de Carga			Pagina: 001	
Avanco Informatica Ltda - WMS106					16:13 14/12/17	
Lj	Identificacao	Data	Qt.Itens	Peso	Cubagem	
99	T O T A L	00/00/00	2.859,00	85.214,7273	159,0877	
1		00/00/00	185,00	5.387,9343	10,4415	
	Extra/Diario	01/03/17	1,00	11,0000	0,0151	
	Extra/Diario	03/03/17	1,00	12,0000	0,0135	
	Extra/Diario	04/03/17	5,00	85,0436	0,1259	
	Extra/Diario	05/03/17	3,00	51,9999	0,0897	
	Extra/Diario	06/03/17	2,00	47,8799	0,0759	
	Extra/Diario	07/03/17	2,00	36,9999	0,0685	
	Extra/Diario	08/03/17	8,00	82,3311	0,1488	
	Extra/Diario	09/03/17	5,00	74,1437	0,1073	
	Extra/Diario	10/03/17	5,00	307,9999	0,6058	
	Extra/Diario	11/03/17	46,00	1.831,8837	3,5034	
	Extra/Diario	12/03/17	72,00	1.939,8027	4,0245	
	Extra/Diario	13/03/17	32,00	569,4500	0,8738	
	Extra/Diario	28/02/17	2,00	31,3999	0,0320	
	Urgencia	10/03/17	1,00	306,0000	0,7573	
3		00/00/00	102,00	993,9935	2,4962	
	Extra/Diario	05/03/17	1,00	0,0437	0,0015	
	Extra/Diario	06/03/17	2,00	22,0000	0,0324	
	Extra/Diario	07/03/17	1,00	0,0437	0,0015	
	Extra/Diario	09/03/17	2,00	22,0000	0,0533	
	Extra/Diario	10/03/17	2,00	26,1000	0,0462	
	Extra/Diario	11/03/17	28,00	123,1851	0,2869	
	Extra/Diario	12/03/17	37,00	450,7809	1,2438	
	Extra/Diario	13/03/17	29,00	349,8401	0,8306	

O Atendimento para a Avanço Informática é prioridade!

Se você tenha alguma dúvida, fique à vontade para entrar em contato com a gente:



[Clique aqui para falar conosco no WhatsApp](#)



Dúvida | Como Emitir Relatório Conferência Cega WMS Integral?

Dúvida:

Como Emitir Relatório de **Conferência Cega** no **Sistema Integral**?

Solução:

O relatório **conferência cega** permite ao usuário visualizar a quantidade por item e desta forma poder realizar a conferência.

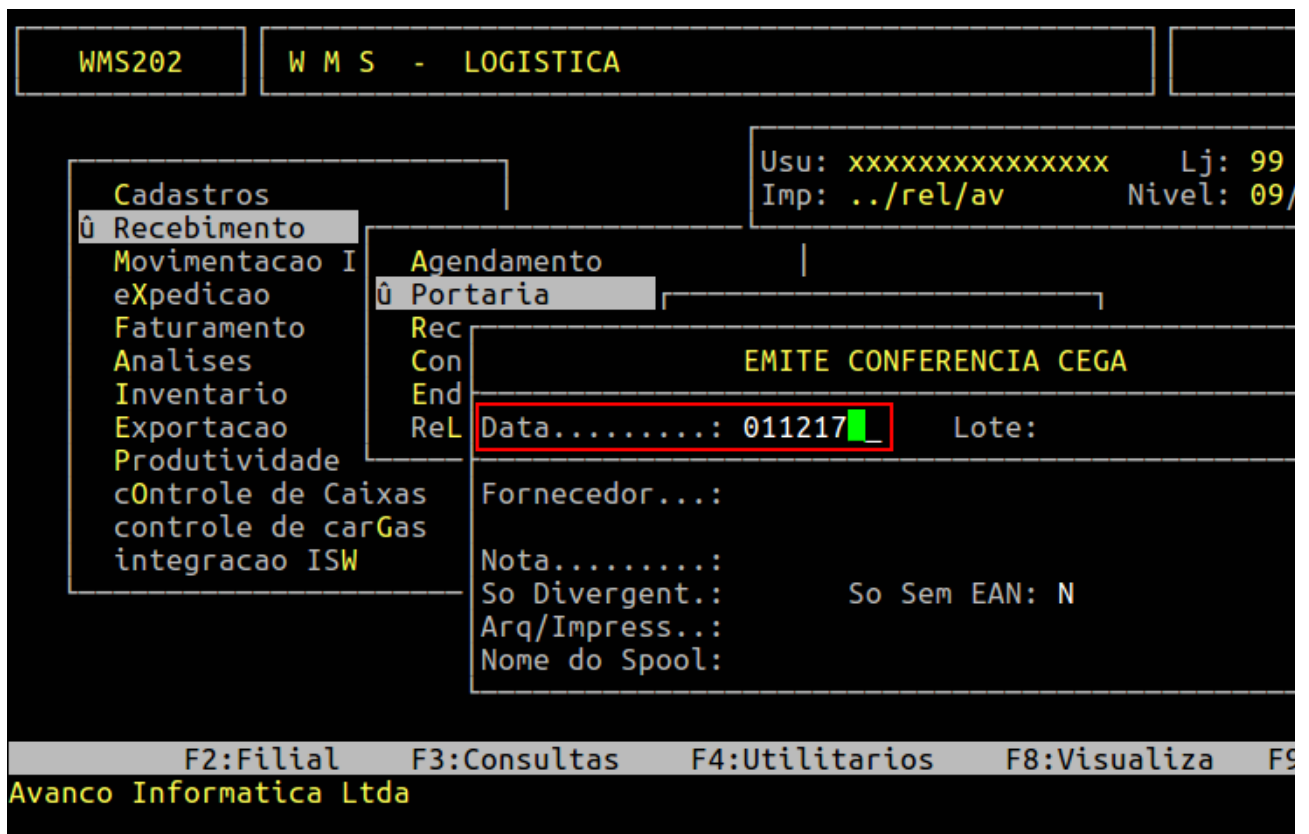
1- Emitindo Relatório

Rotina:	Emitir Conferência Cega
Programa:	WMS202
Localização:	integ801 - Recebimento / Portaria / Via - Cega

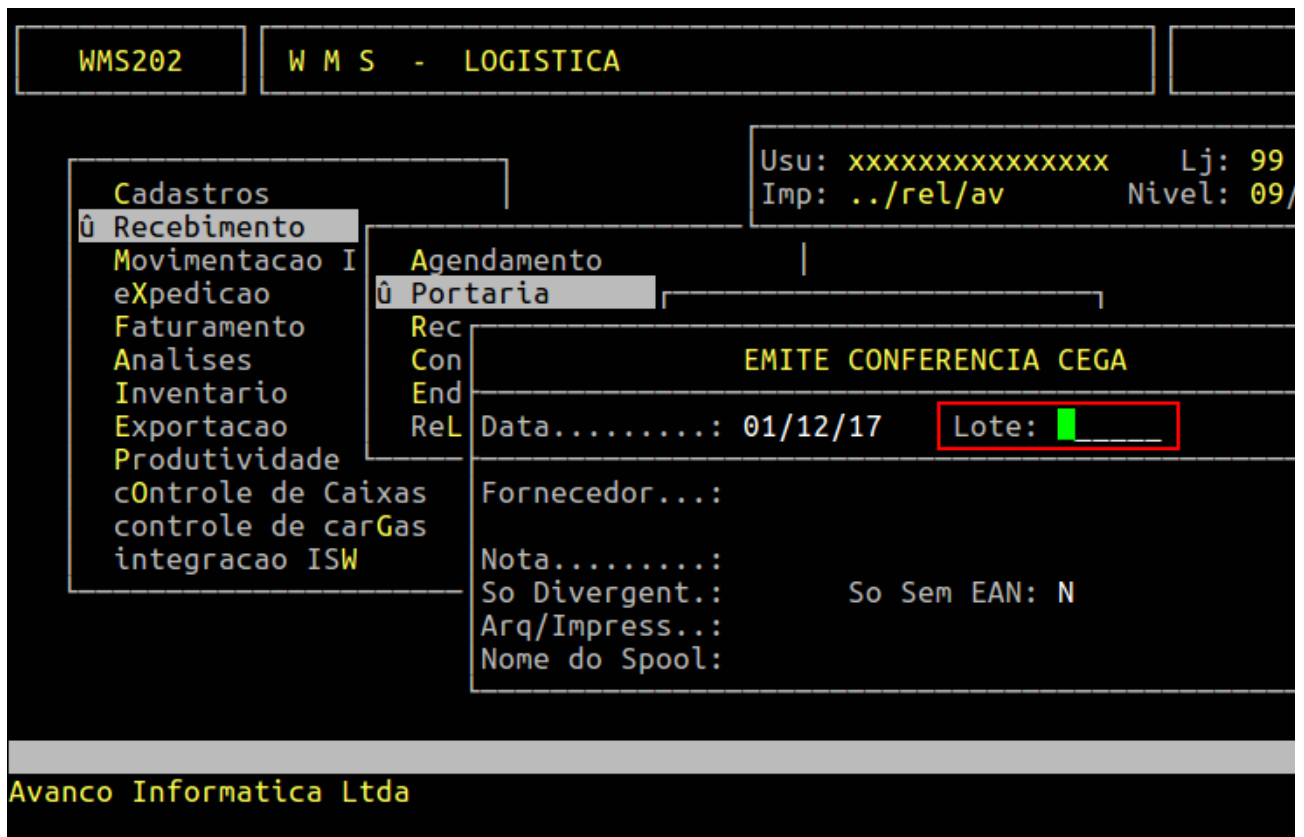
Acesse a localização indicada acima para emitir o relatório.



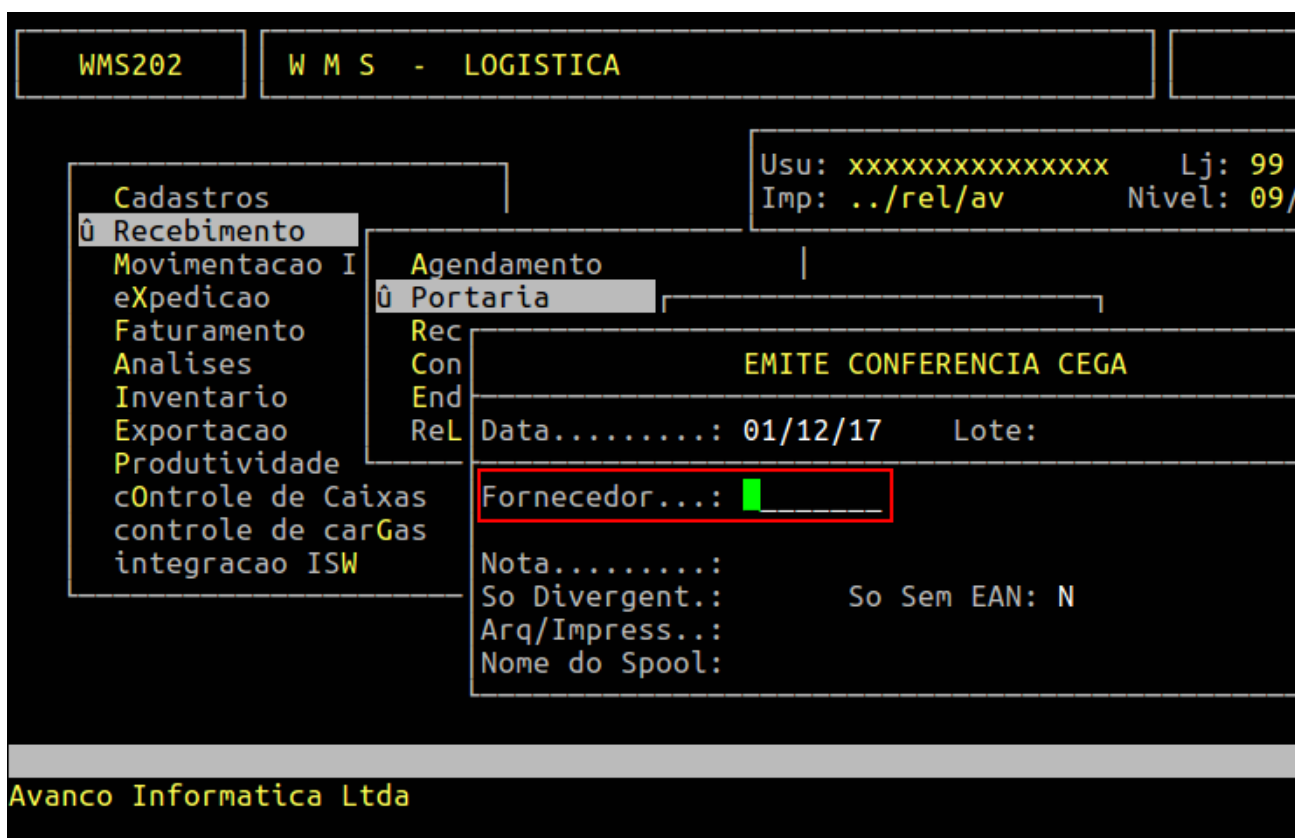
Digite a **data** correspondente.



Caso seja necessário é possível adicionar o **Lote**, ou pressione **Enter** para **pular** o campo.



Também é possível filtrar por meio de algum **Fornecedor** específico ou pressione **Enter** para selecionar todos.



Caso seja necessário digite uma **nota** específica para gerar o relatório **ou** pressione **Enter** para selecionar **todas**.

WMS202	W M S - LOGISTICA	
		Usu: xxxxxxxxxxxxxxxx Lj: 99 Imp: ../rel/av Nivel: 09/
<ul style="list-style-type: none"> Cadastros Recebimento Movimentacao I eXpedicao Faturamento Analises Inventario Exportacao Produtividade cOntrole de Caixas controle de carGas integracao ISW 	<ul style="list-style-type: none"> Agendamento Portaria Rec Con End ReL 	<p style="text-align: center;">EMITE CONFERENCIA CEGA</p> <p>Data.....: 01/12/17 Lote:</p> <p>Fornecedor...: 999999/9 TODOS</p> <p>Nota.....: █</p> <p>So Divergent.: So Sem EAN: N</p> <p>Arq/Impress..:</p> <p>Nome do Spool:</p>
Avanco Informatica Ltda		

No campo **So Divergent** digite **S** para selecionar somente os produtos que a quantidade é diferente do que está registrado no estoque, ou seja, existe uma **divergência das quantidades de determinados produtos na gestão de estoque do sistema integral e no sistema WMS**.

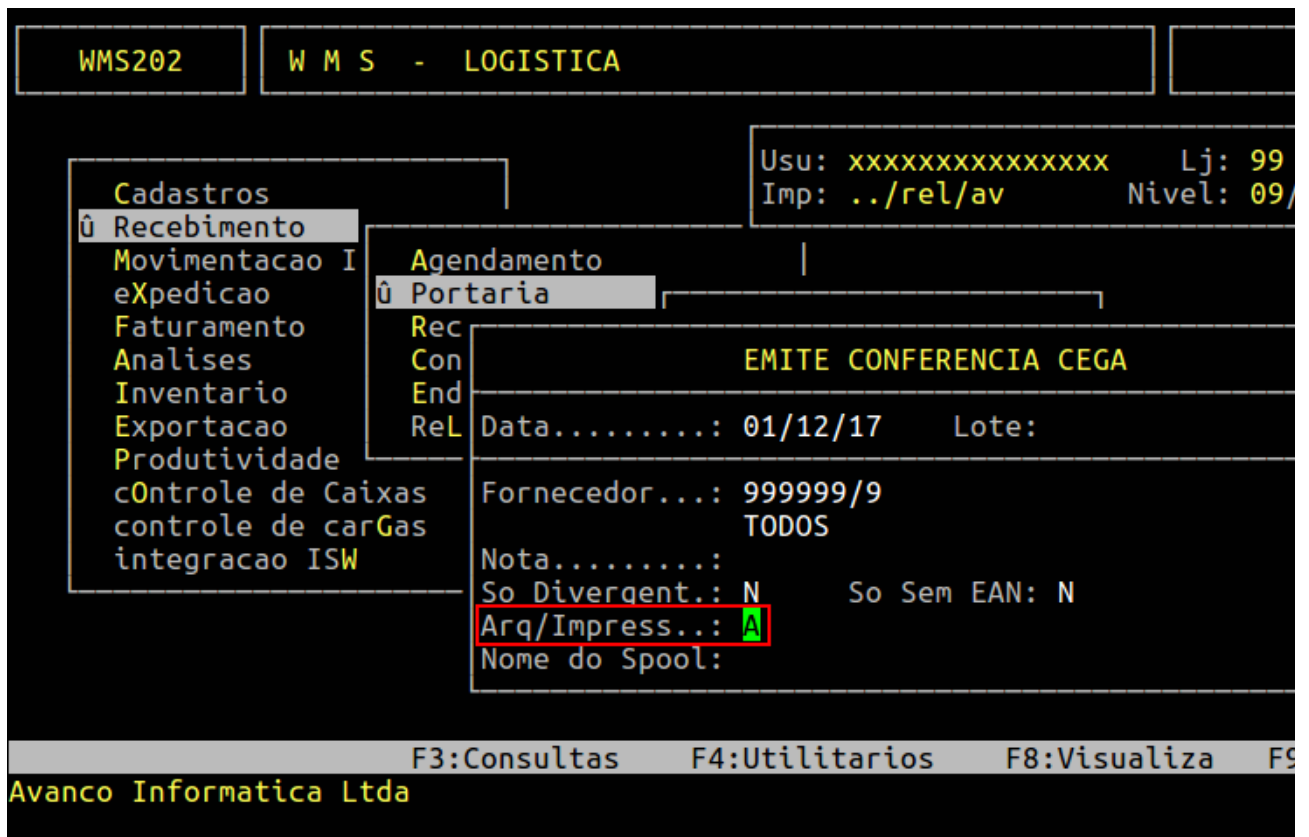
Caso seja digitado **N** será selecionado todos sem filtrar.

WMS202	W M S - LOGISTICA	
Cadastros Recebimento Movimentacao I eXpedicao Faturamento Analises Inventario Exportacao Produtividade cOntrole de Caixas controle de carGas integracao ISW		Usu: xxxxxxxxxxxxxxxx Lj: 99 Imp: ../rel/av Nivel: 09/
Agendamento Portaria Rec Con End ReL		EMITE CONFERENCIA CEGA Data.....: 01/12/17 Lote: Fornecedor...: 999999/9 TODOS Nota.....: So Divergent.: N So Sem EAN: N Arq/Impress...: Nome do Spool:
F3:Consultas F4:Utilitarios F8:Visualiza F9		
Avanco Informatica Ltda		

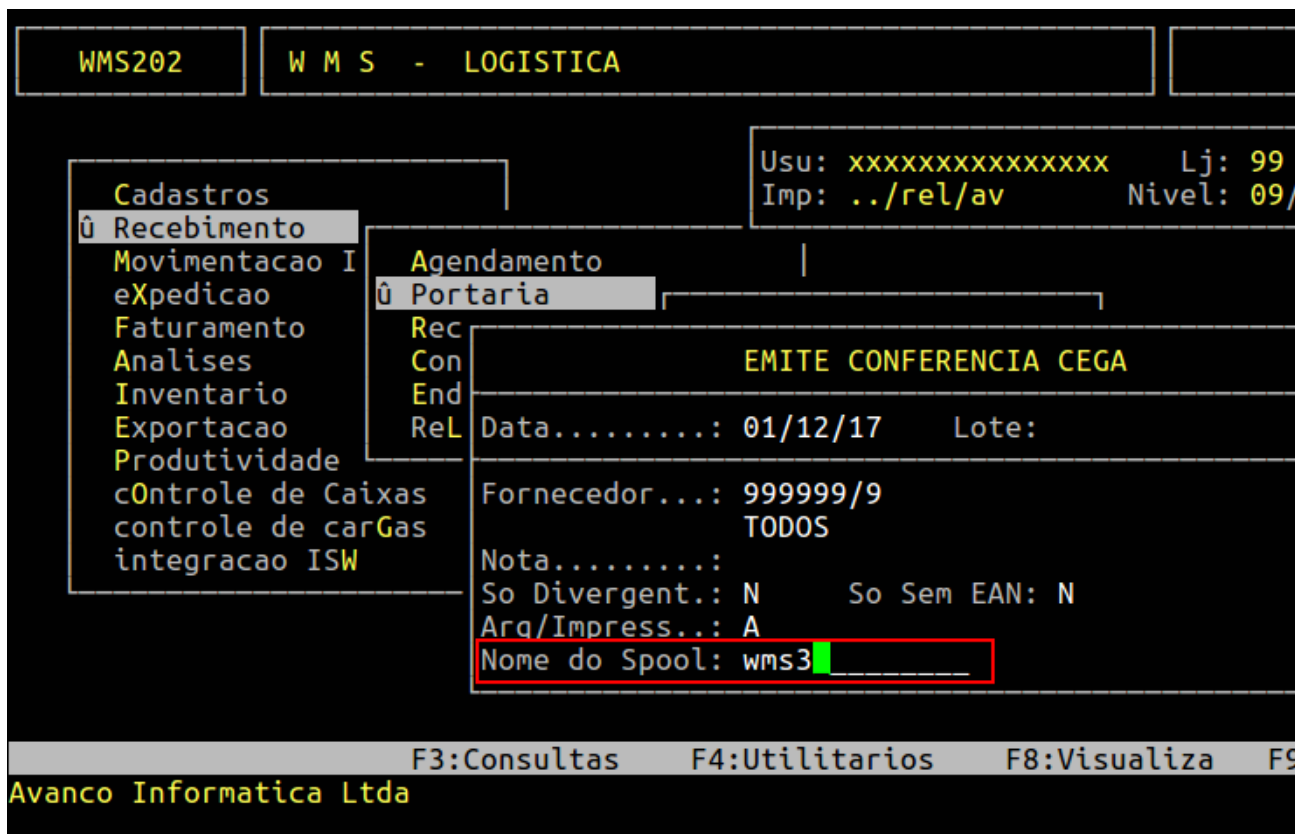
No campo **So Sem EAN** digite **S** para selecionar somente os itens **sem** código EAN, caso seja digitado **N** será selecionado todos sem filtrar.

WMS202	W M S - LOGISTICA	
Cadastros Recebimento Movimentacao I eXpedicao Faturamento Analises Inventario Exportacao Produtividade cOntrole de Caixas controle de carGas integracao ISW		Usu: xxxxxxxxxxxxxxxx Lj: 99 Imp: ../rel/av Nivel: 09/
Agendamento Portaria Rec Con End ReL		EMITE CONFERENCIA CEGA Data.....: 01/12/17 Lote: Fornecedor...: 999999/9 TODOS Nota.....: So Divergent.: N So Sem EAN: S Arq/Impress...: Nome do Spool:
F3:Consultas F4:Utilitarios F8:Visualiza F9		
Avanco Informatica Ltda		

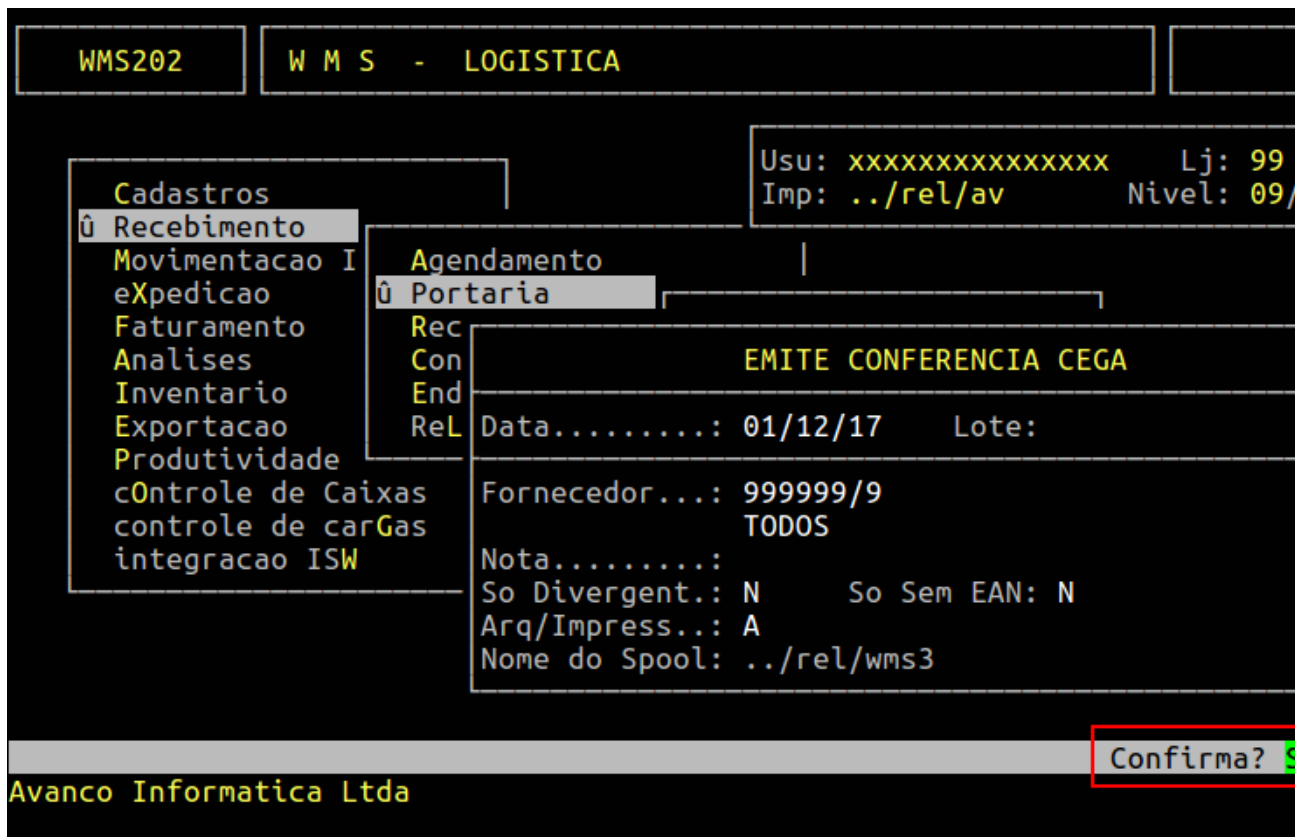
No campo **Arq/Impress** digite **A** para **gerar o arquivo** ou digite **I** para imprimi-lo.



No campo **Nome do Spool** digite um nome para o arquivo.



A seguir **confirme pressionando ENTER** para gerar o relatório.



Exemplo de relatório gerado:

```
../rel/nao V I S U A L I Z A C A O Avanco Infor
```

Item Referencia	Descricao	UC	Ft.Cor
01- Avanco Informatica Ltda	LOTE WMS202	01/12/17	
Lastro X Camada X Bloco	Qtd.Recebida Ok	Qtd.Avariada	
48.659/0 8076808070882	MAC BARILLA 200G CANNELLONI	CX	12,000
x x	()	()	
22.416/1 00000000000000	TOMATE LONGA VIDA KG	CX	18,000
x x	()	()	

Navegacao [<-, ->] PgUp e PgDn. S=Gera Spool E=Escrava O=Outras P=Gera I

Observação: Caso o campo **So Sem EAN** seja preenchido com **S**, o sistema irá gerar o relatório somente com **itens sem EAN**.

Campo **So Sem EAN** setado como S

WMS202 W M S - LOGISTICA

Usu: xxxxxxxxxxxxxxxx Lj: 99
 Imp: ../rel/av Nivel: 09

Cadastros
 Recebimento
 Movimentacao I
 eXpedicao
 Faturamento
 Analises
 Inventario
 Exportacao
 Produtividade
 cOntrole de Caixas
 controle de carGas
 integracao ISW

Agendamento
 Portaria
 Rec
 Con
 End
 ReL

EMITE CONFERENCIA CEGA

Data.....: 01/12/17 Lote: 1

Fornecedor...:
 Nota.....:
 So Divergent.: N **So Sem EAN: S**
 Arq/Impress..: a
 Nome do Spool: ../rel/sim

Confirma?

Avanco Informatica Ltda

Exemplo do Relatório Gerado

../rel/sim V I S U A L I Z A C A O Avanco Info

```

=====
01-                               LOTE           01/12/17
  Avanco Informatica Ltda        WMS202
=====
  Item Referencia      Descricao                UC   Ft.Co
Lastro X Camada X Bloco  Qtd.Recebida Ok          Qtd.Avariada
-----
22.416/1 0000000000000    TOMATE LONGA VIDA KG          CX   18,000
      x      x      _____ ( )      _____ ( )
-----
  
```

Navegacao [<-, ->] PgUp e PgDn. S=Gera Spool E=Escrava O=Outras P=Gera

O Atendimento para a Avanço Informática é prioridade!

Caso Você tenha alguma dúvida, fique à vontade para entrar em contato com a gente:



[Clique aqui para falar conosco no WhatsApp](#)

