

Dúvida | Como Alterar Alíquota ICMS Integral?

Dúvida:

Como Alterar a Alíquota de ICMS no Integral?

Solução:

No sistema Integral, contém as principais alíquotas de ICMS. Porém, quando existir alguma alteração de alíquota na Receita, será necessário modificá-la no sistema, como será visto neste documento.

1- Alterando a Alíquota de ICMS

Rotina:	Estado / Tributação
Programa:	CBA885
Localização:	Cadastros basicos / Tabelas / Estado - Tributacao / - Tributacao

Para alterar alíquota de ICMS, acesse a localização citada acima.

MENU12 SISTEMA COMERCIAL - ATUALIZADO==>

I d e n t i f i c a c a o

Usuario: 0001

Nome: xxxxxxxxxxxxxxxx

Senha: *****

M e n u P r i n c i p a

û Cadastros basicos

administracao Materiais

administracao Financeira

administracao fiscal

preco por Grupo

vendas - Automacao

mOvimento - caixa

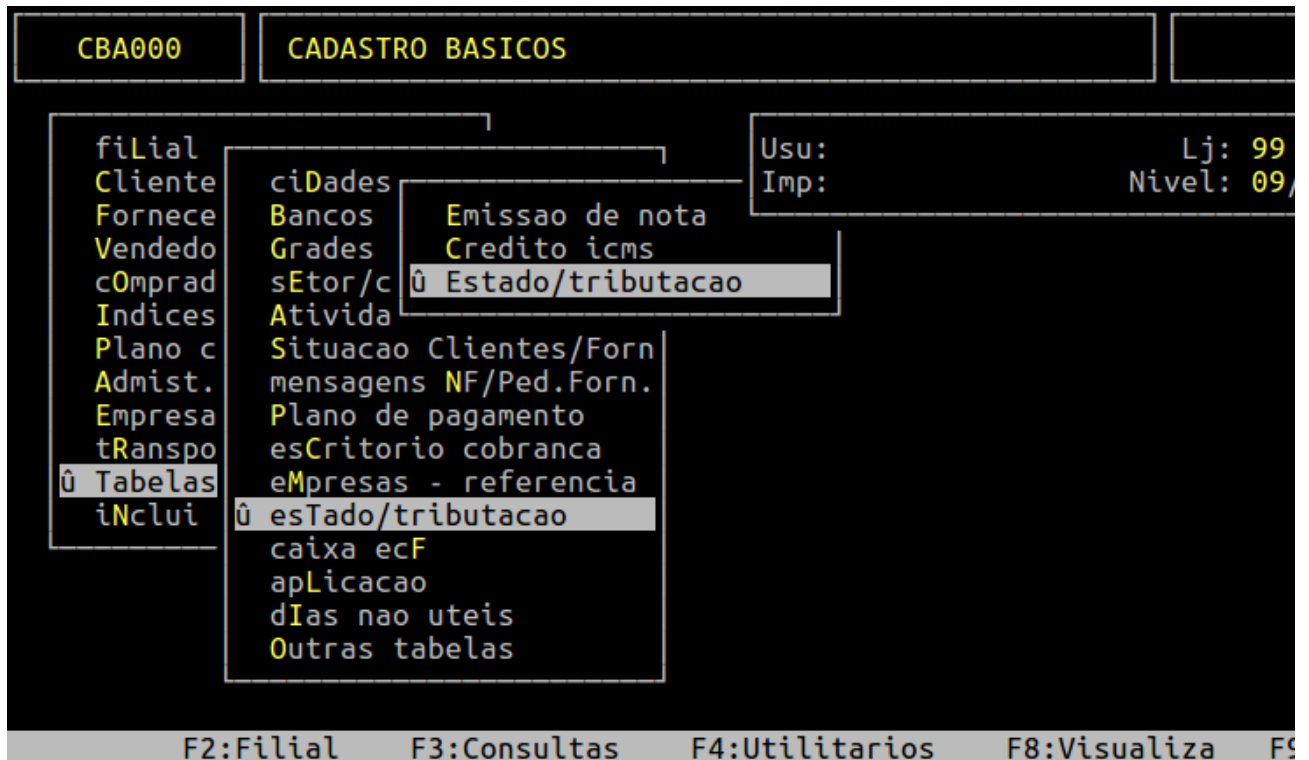
Controle de Producao

Exportar/importar arquivos

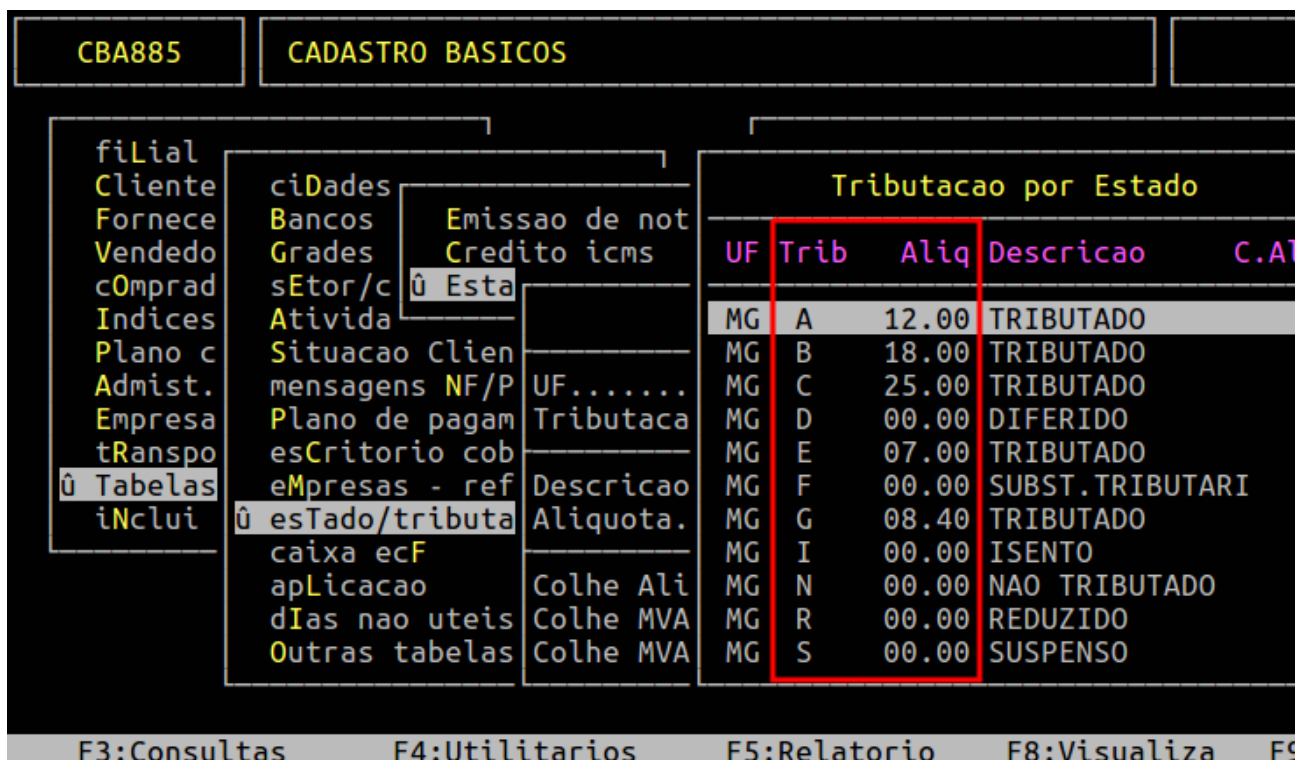
SPED/EFD - NFe/NFCe

Avanco Informatica Ltda

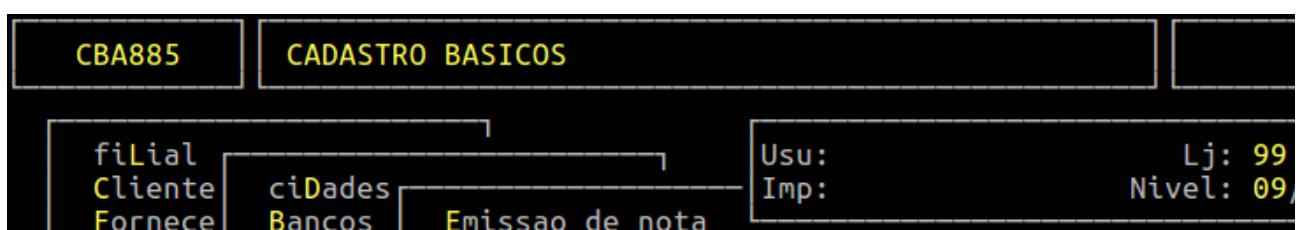
F3:Cons F4:Utilit F5:Parametros F6:Usuarios F7:Mensagens F9:Rot F10:Rel F11:...



Ao acessar a rotina, no campo **Tributacao** informe a letra correspondente a tributação que deseja alterar.



Ou pressione a tecla **F2** para verificar as opções que consta no sistema. Em seguida, selecione a letra desejada, utilizando as setas para cima e para baixo do teclado e pressione a tecla **Enter**.



O sistema exibirá a pergunta " **Prossegue/Altera/Exclui?** ", no qual deverá informar a letra **A** para alterar a alíquota desejada.

CBA885 CADASTRO BASICOS

Usu: Lj: 99
Nivel: 09

Estado/Tributacao

UF.....: MG
Tributacao: C

Descricao.: TRIBUTADO
Aliquota..: 25.00

Colhe Aliquota...: N (S/N)
Colhe MVA.....: N (S/N)
Colhe MVA Externo: N (S/N)

Prossegue/Altera/Exclui? P

O cursor cairá no campo **Aliquota**, no qual deverá informar a **nova alíquota**, de acordo com a atualização da Receita.

CBA885 CADASTRO BASICOS

Usu: Lj: 99
Nivel: 09

Estado/Tributacao

UF.....: MG
Tributacao: C

Descricao.: TRIBUTADO
Aliquota..: 25.00

Colhe Aliquota...: N (S/N)
Colhe MVA.....: N (S/N)
Colhe MVA Externo: N (S/N)

F3:Consultas F4:Utilitarios F5:Relatorio F8:Visualiza F9

Após informar a nova alíquota, pressione a tecla **Enter** para prosseguir.

Se necessário, de acordo com a atualização da Receita, altere os campos **Colhe Aliquota**, **Colhe MVA** e **Colhe MVA Externo** e, pressione a tecla **Enter** até confirmar, conforme o exemplo abaixo.

CBA885		CADASTRO BASICOS	
fiLial		Usu:	Lj: 99
Cliente	ciDades		Nivel: 09,
Fornece	Bancos	Emissao de nota	
Vendedo	Grades	Credito icms	
cOmprad	sEtor/c	û Esta	
Indices	Ativida	Estado/Tributacao	
Plano c	Situacao Clie	UF.....: MG	
Admist.	mensagens NF/P	Tributacao: C	
Empresa	Plano de pagam	Descricao.: TRIBUTADO	
tRanspo	esCriterio cob	Aliquota..: 27.00	
û Tabelas	eMpresas - ref	Colhe Aliquota...: N (S/N)	
iNclui	û esTado/tributa	Colhe MVA.....: N (S/N)	
	caixa ecF	Colhe MVA Externo: N (S/N)	
	apLicacao		
	dias nao uteis		
	Outras tabelas		
			Confirma?

O Atendimento para a Avanço Informática é prioridade!

Se você tiver alguma dúvida, fique à vontade para entrar em contato com a gente:



[Clique aqui para falar conosco no WhatsApp](#)



Revision #1

Created 4 September 2025 14:07:04 by Bruno Queiroz

Updated 4 September 2025 14:20:08 by Bruno Queiroz