

# Dúvida | Como Bloquear Usuários Integral?

## Dúvida:

Como Bloquear Usuários no Integral?

## Solução:

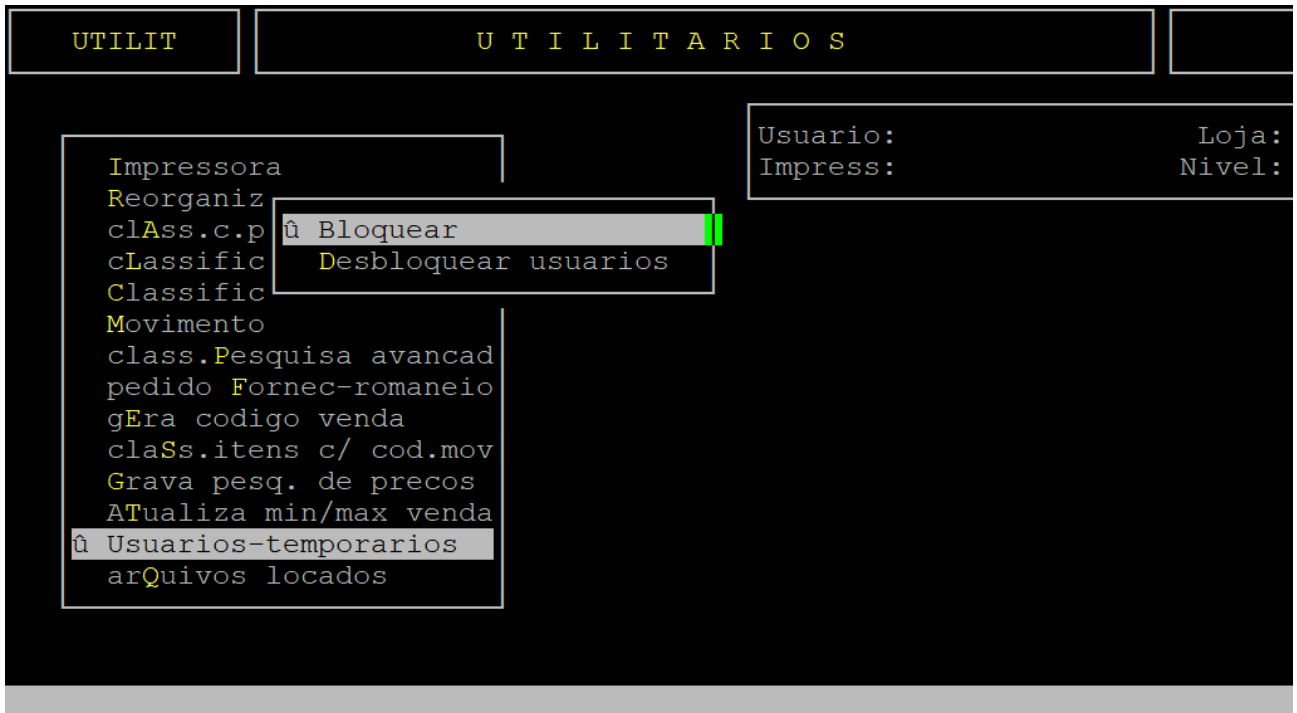
Esta rotina geralmente é utilizada para realizar algum procedimento que exige o bloqueio dos usuários. Ao final do procedimento é importante lembrar de desbloquear os usuários. Para mais detalhes, consulte o documento [Dúvida | Como Desbloquear Usuários Integral?](#).

### 1 - Bloqueando os Usuários

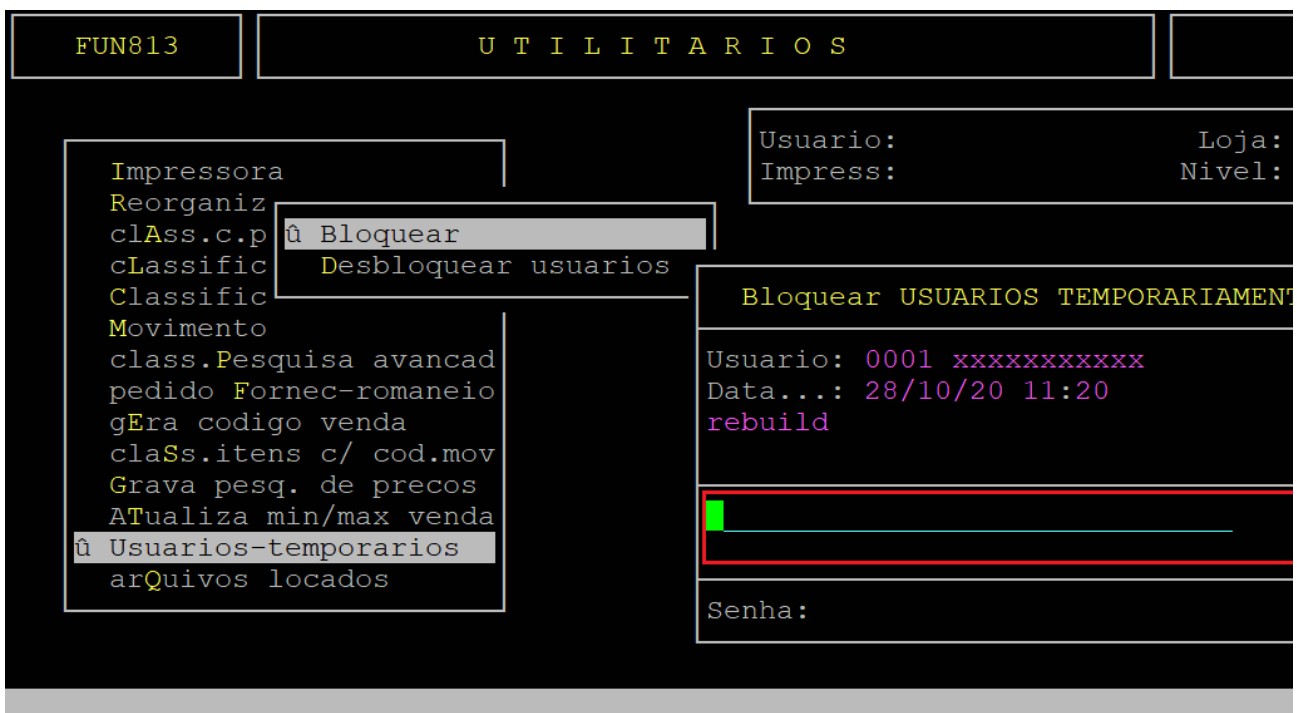
|                     |   |
|---------------------|---|
| <b>Rotina:</b>      | Bloquear USUARIOS TEMPORARIAMENTE                   |
| <b>Programa:</b>    | FUN813  |
| <b>Localização:</b> | Menu Principal / F4 / Usuarios - temporarios / Bloq |

Para bloquear os usuários do sistema, acesse a localização citada acima. Utilize as setas do teclado para selecionar os caminhos e, pressione a tecla **Enter** para confirmá-los.

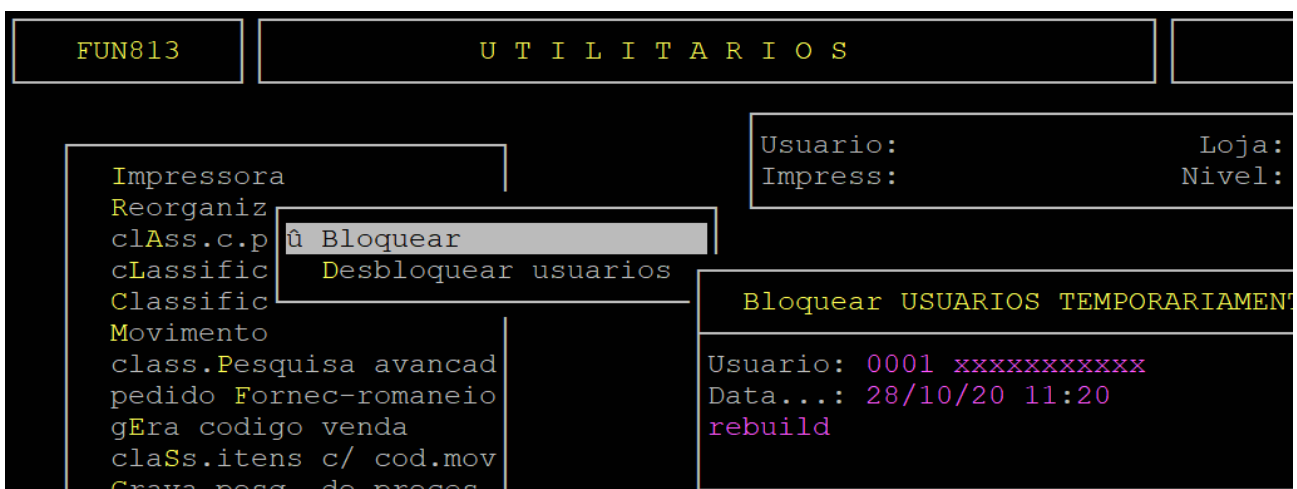
The screenshot shows a terminal window with a black background and yellow text. At the top, there are two boxes: 'MENU12' on the left and 'SISTEMA COMERCIAL - ATUALIZADO==>' on the right. Below this, the screen is divided into two main sections. The left section is titled 'Identificacao' and contains the following text: 'Usuario: 0001', 'Nome: xxxxxxxxxxxx', and 'Senha: \*\*\*\*\*'. The right section is titled 'Menu Principal' and contains a list of menu items: 'Cadastros basicos', 'administracao Materiais', 'administracao Financeira', 'administracao fiScal', 'preco por Grupo', 'vendas - Automacao', 'mOvimento - caixa', 'Controle de Producao', 'Exportar/importar arquivos', and 'SPED/EFD - NFe/NFCe'. At the bottom of the terminal, there is a box containing 'Avanco Informatica Ltda' and a footer line with function key shortcuts: 'F3:Cons F4:Utilit F5:Parametros F6:Usuarios F7:Mensagens F9:Rot F10:Rel F11:...'.



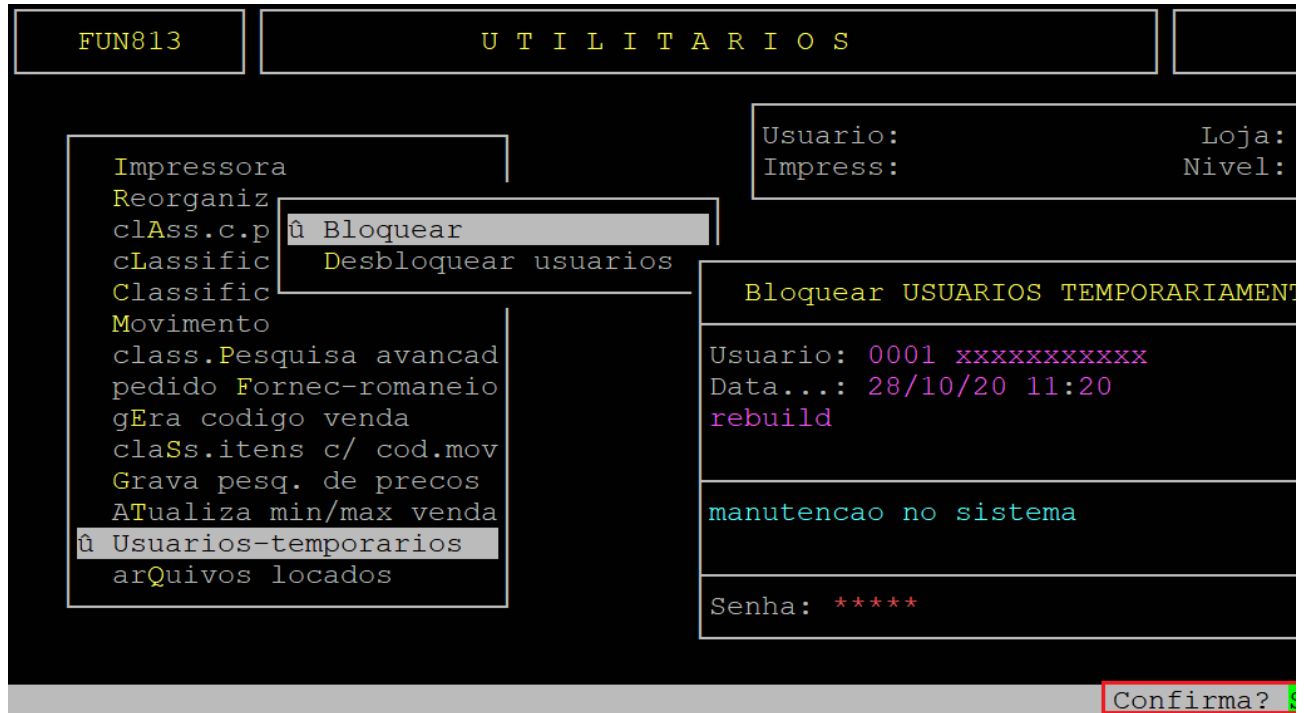
Ao acessar a rotina, escreva o motivo do bloqueio e, aperte a tecla **Enter**.



No campo **Senha**, informe a senha do usuário que acessou o sistema.



Ao ser exibida a pergunta " **Confirma?** ", aperte a tecla **Enter** o **S** para confirmar e bloquear os usuários.



#### O Atendimento para a Avanço Informática é prioridade!

Caso Você tenha alguma dúvida, fique à vontade para entrar em contato com a gente:



[Clique aqui para falar conosco no WhatsApp](#)



Revision #1

Created 20 August 2025 13:50:04 by Bruno Queiroz

Updated 20 August 2025 14:01:39 by Bruno Queiroz