

Dúvida | Como Configurar Parâmetro Obrigatoriedade XML Entrada Nota Fiscal Integral?

Dúvida:

Como Configurar o Parâmetro de Obrigatoriedade do XML na Entrada da Nota Fiscal no Integral?

Solução:

Essa configuração é utilizada para que o sistema realize a leitura do XML de modo obrigatório ou não no momento da entrada da Nota Fiscal no Integral.

1- Configurar o Parâmetro de Obrigatoriedade do XML na Entrada da Nota Fiscal

Rotina:	Parametros - Entrada
Programa:	PRO706
Localização:	Menu Principal / tecla F5 / administ. Materiais / Movimentacao / Entradas / Compras

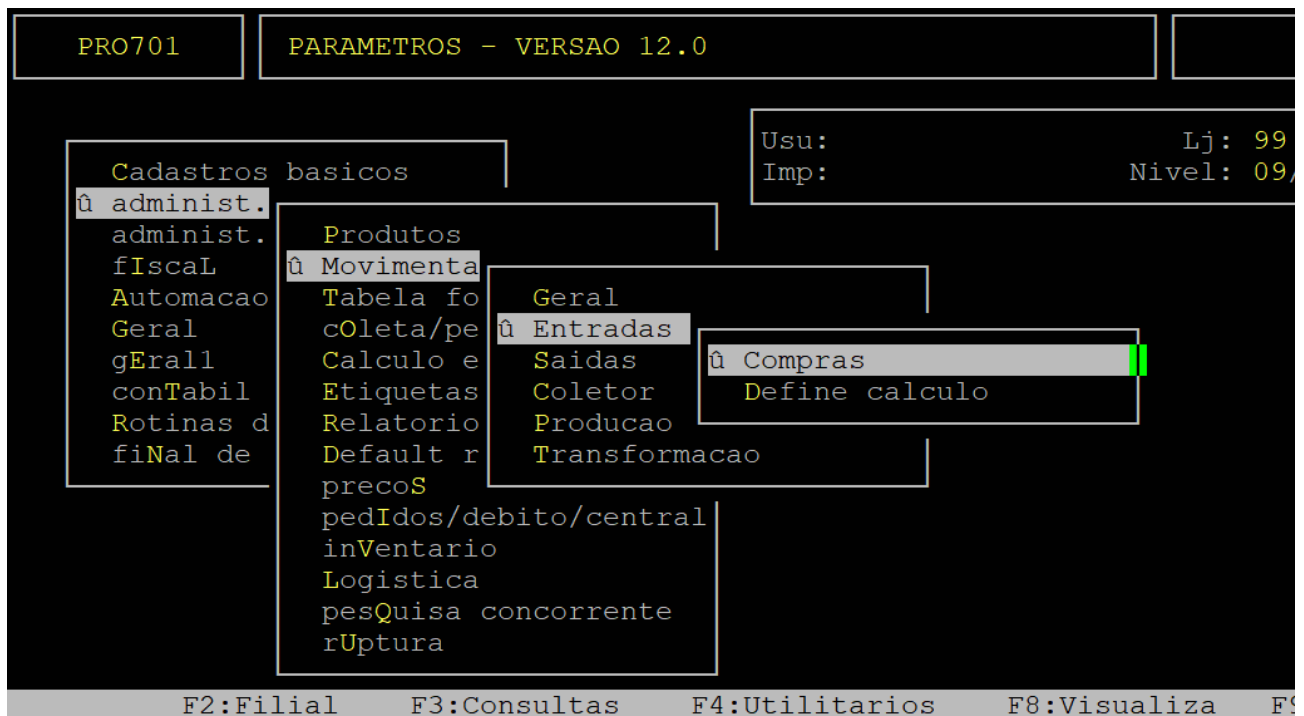
Para configurar o parâmetro de obrigatoriedade do XML na Entrada da Nota Fiscal, acesse a localização citada acima. Utilize as setas do teclado para selecionar os caminhos e, pressione a tecla **Enter** para confirmá-los.

```
MENU12          SISTEMA COMERCIAL - ATUALIZADO==>

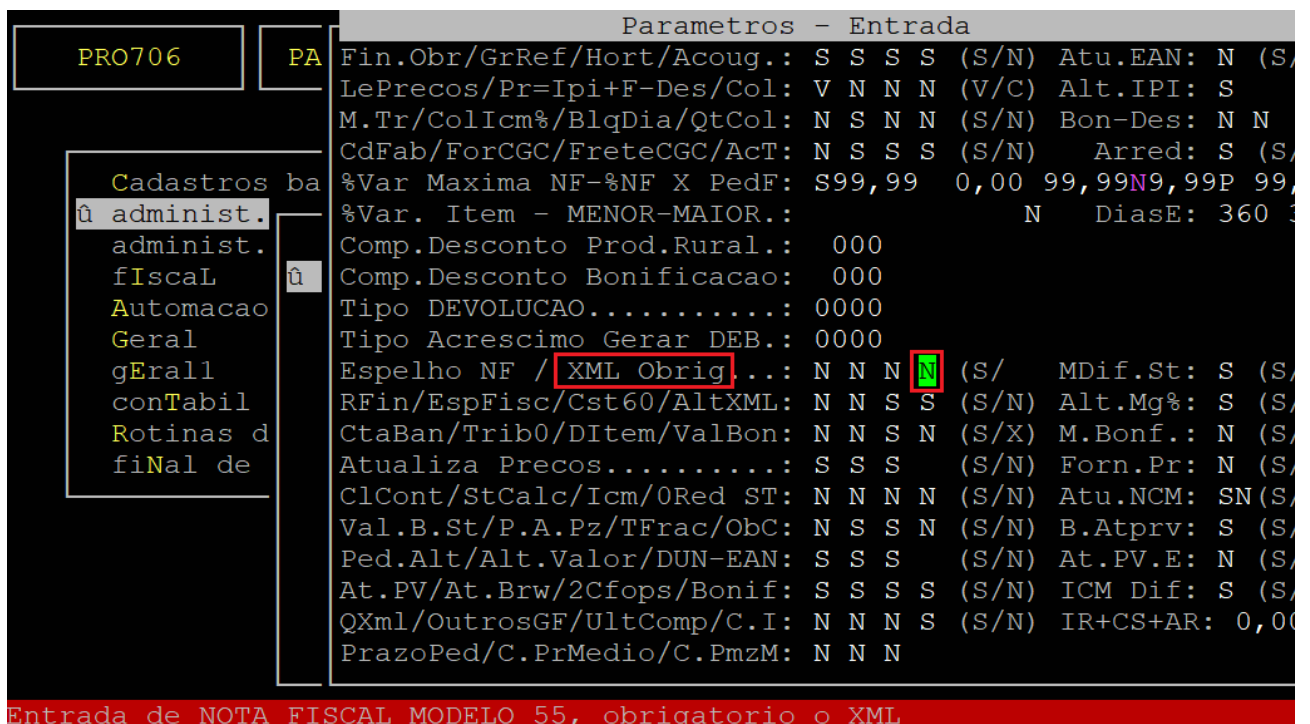
Identificacao

Usuario: 0001
Nome: xxxx
Senha: *****

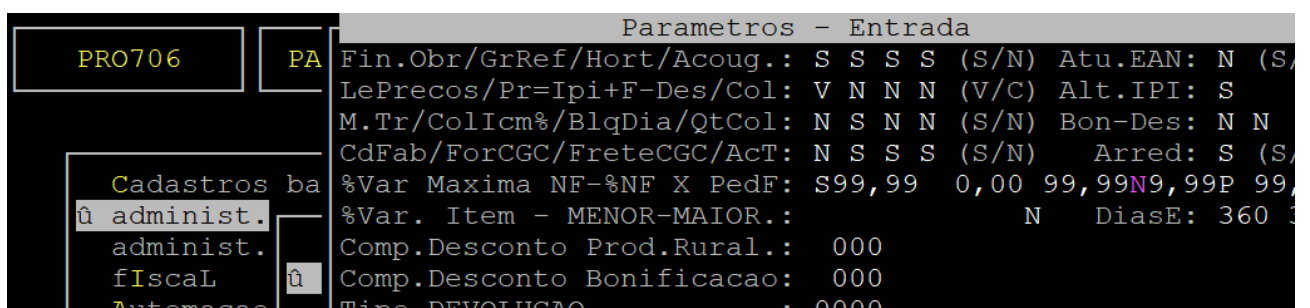
Menu Principa
  Cadastros basicos
  administracao Materiais
  administracao Financeira
  administracao fiScaI
  preco por Grupo
  vendas - Automacao
  mOvimento - caixa
  Controle de Producao
  Exportar/importar arquivo
  SPED/EFD - NFe/NFCe
```



Ao acessar a rotina **Parametros - Entrada**, pressione a tecla **Enter** até alcançar o campo **XML obrig**, no qual deverá informar a letra **S** para tornar **obrigatório a importação do XML** para o lançamento das notas fiscais com modelo 55, ou **N** para **não ser obrigatório**.



Em seguida, pressione a tecla **Enter** para percorrer os demais campos até confirmar a configuração realizada.



O Atendimento para a Avanço Informática é prioridade!

Com Você tenha alguma dúvida, fique à vontade para entrar em contato com a gente:



[Clique aqui para falar conosco no WhatsApp](#)



Revision #1

Created 15 October 2025 13:36:25 by Bruno Queiroz

Updated 15 October 2025 13:38:12 by Bruno Queiroz