

Dúvida | Como Emitir Relatório Conferência Cega WMS Integral?

Dúvida:

Como Emitir Relatório de **Conferência Cega** no **Sistema Integral**?

Solução:

O relatório **conferência cega** permite ao usuário visualizar a quantidade por item e desta forma poder realizar a conferência.

1- Emitindo Relatório

Rotina:	Emitir Conferência Cega
Programa:	WMS202
Localização:	integ801 - Recebimento / Portaria / Via - Cega

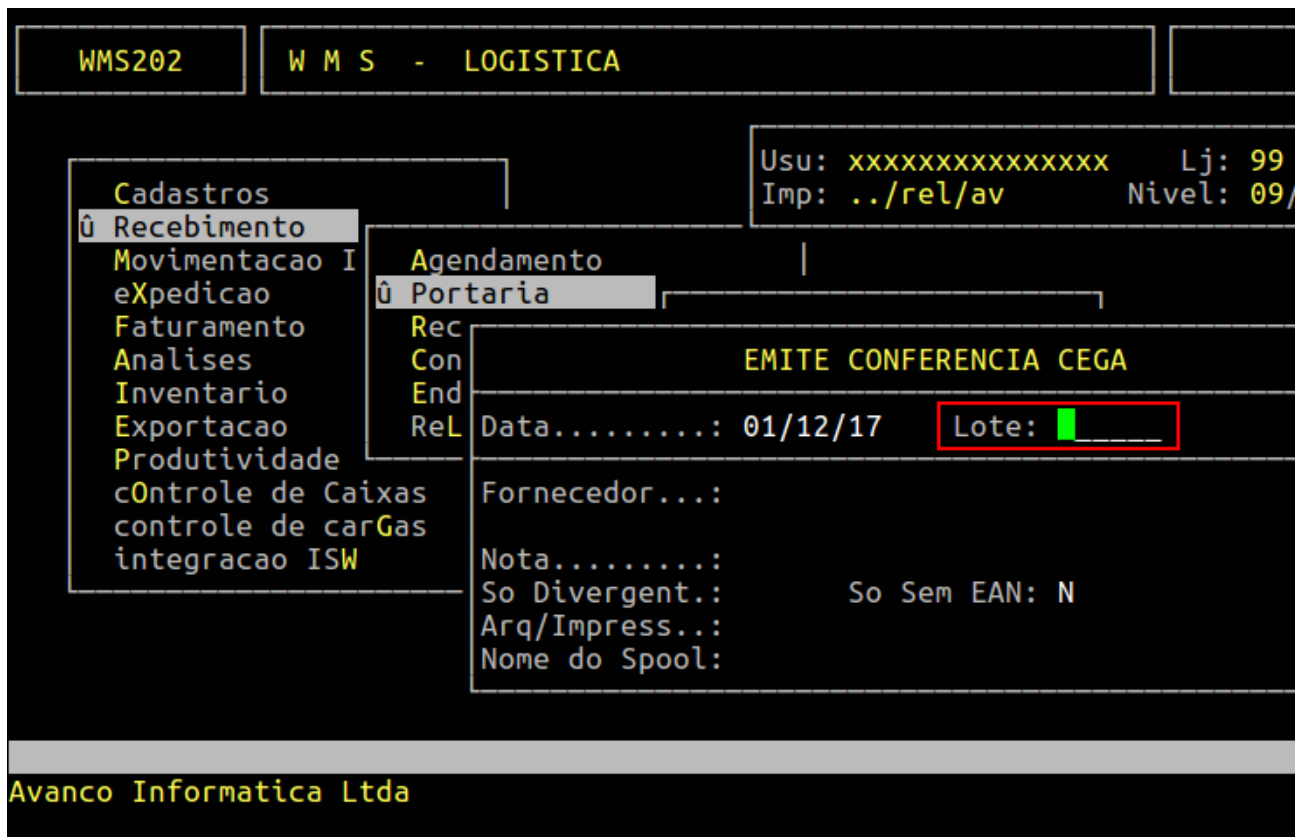
Acesse a localização indicada acima para emitir o relatório.

WMS202	W M S - LOGISTICA	Usu: xxxxxxxxxxxxxxxx Lj: 99 Imp: ../rel/av Nivel: 09/
Cadastros û Recebimento Movimentacao I eXpedicao Faturamento Analises Inventario Exportacao Produtividade cOntrole de Caixas controle de carGas integracao ISW	Agendamento û Portaria Rec Con End ReL	EMITE CONFERENCIA CEGA Data.....: 13/12/17 Lote: Fornecedor...: Nota.....: So Divergent.: So Sem EAN: N Arq/Impress..: Nome do Spool:
F2:Filial F3:Consultas F4:Utilitarios F8:Visualiza F9:		
Avanco Informatica Ltda		

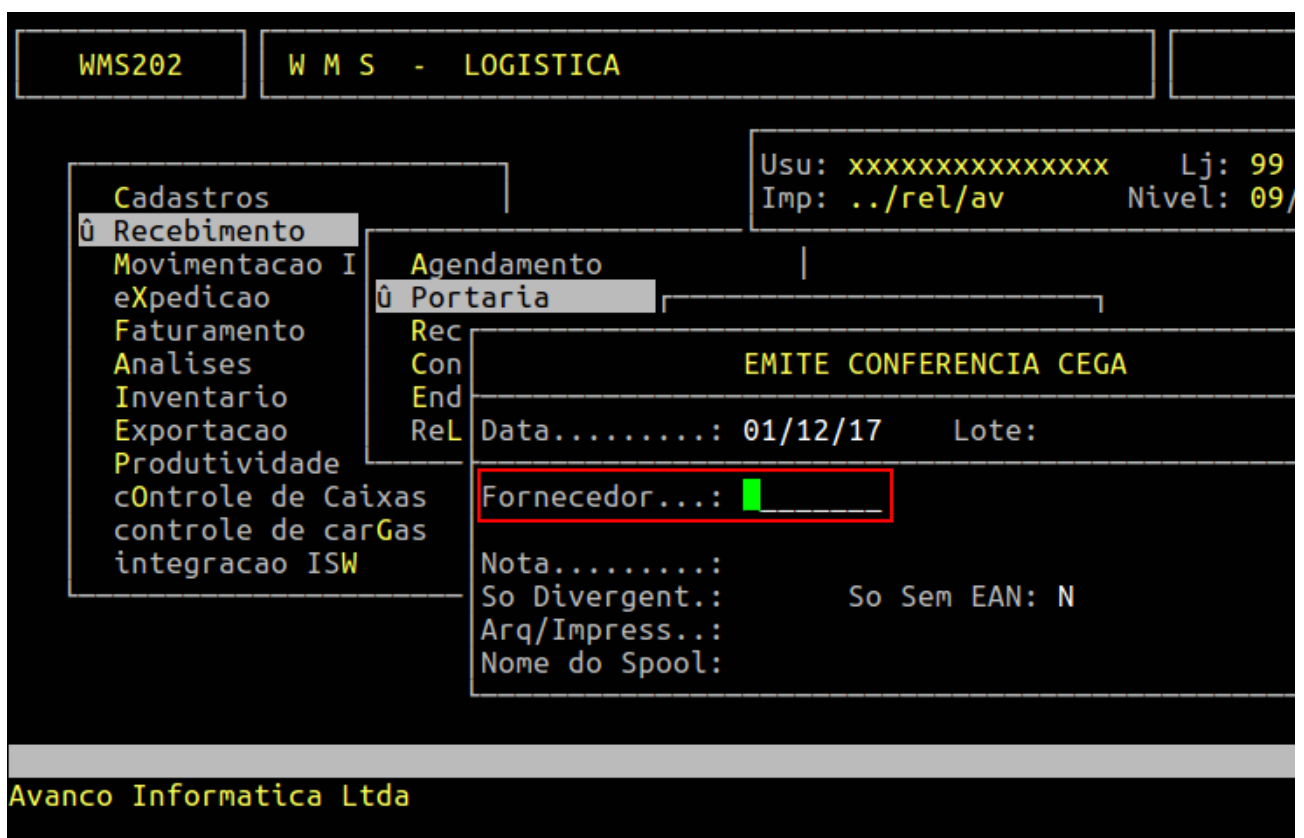
Digite a **data** correspondente.

WMS202	W M S - LOGISTICA	Usu: xxxxxxxxxxxxxxxx Lj: 99 Imp: ../rel/av Nivel: 09/
Cadastros û Recebimento Movimentacao I eXpedicao Faturamento Analises Inventario Exportacao Produtividade cOntrole de Caixas controle de carGas integracao ISW	Agendamento û Portaria Rec Con End ReL	EMITE CONFERENCIA CEGA Data.....: 011217_ Lote: Fornecedor...: Nota.....: So Divergent.: So Sem EAN: N Arq/Impress..: Nome do Spool:
F2:Filial F3:Consultas F4:Utilitarios F8:Visualiza F9:		
Avanco Informatica Ltda		

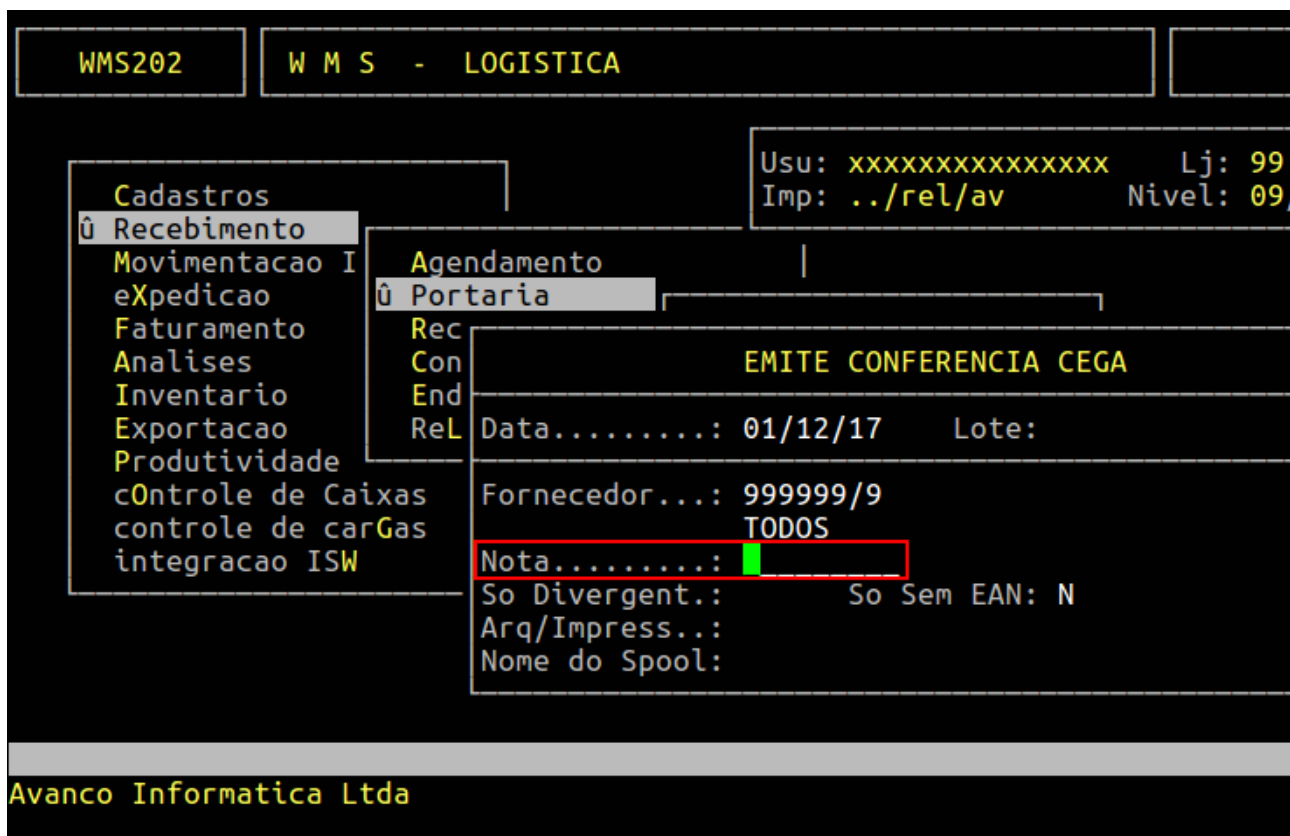
Caso seja necessário é possível adicionar o **Lote**, ou pressione **Enter** para **pular** o campo.



Também é possível filtrar por meio de algum **Fornecedor** específico ou pressione **Enter** para selecionar todos.



Caso seja necessário digite uma **nota** específica para gerar o relatório **ou** pressione **Enter** para selecionar **todas**.



No campo **So Divergent** digite **S** para selecionar somente os produtos que a quantidade é diferente do que está registrado no estoque, ou seja, existe uma **divergência das quantidades de determinados produtos na gestão de estoque do sistema integral e no sistema WMS**.

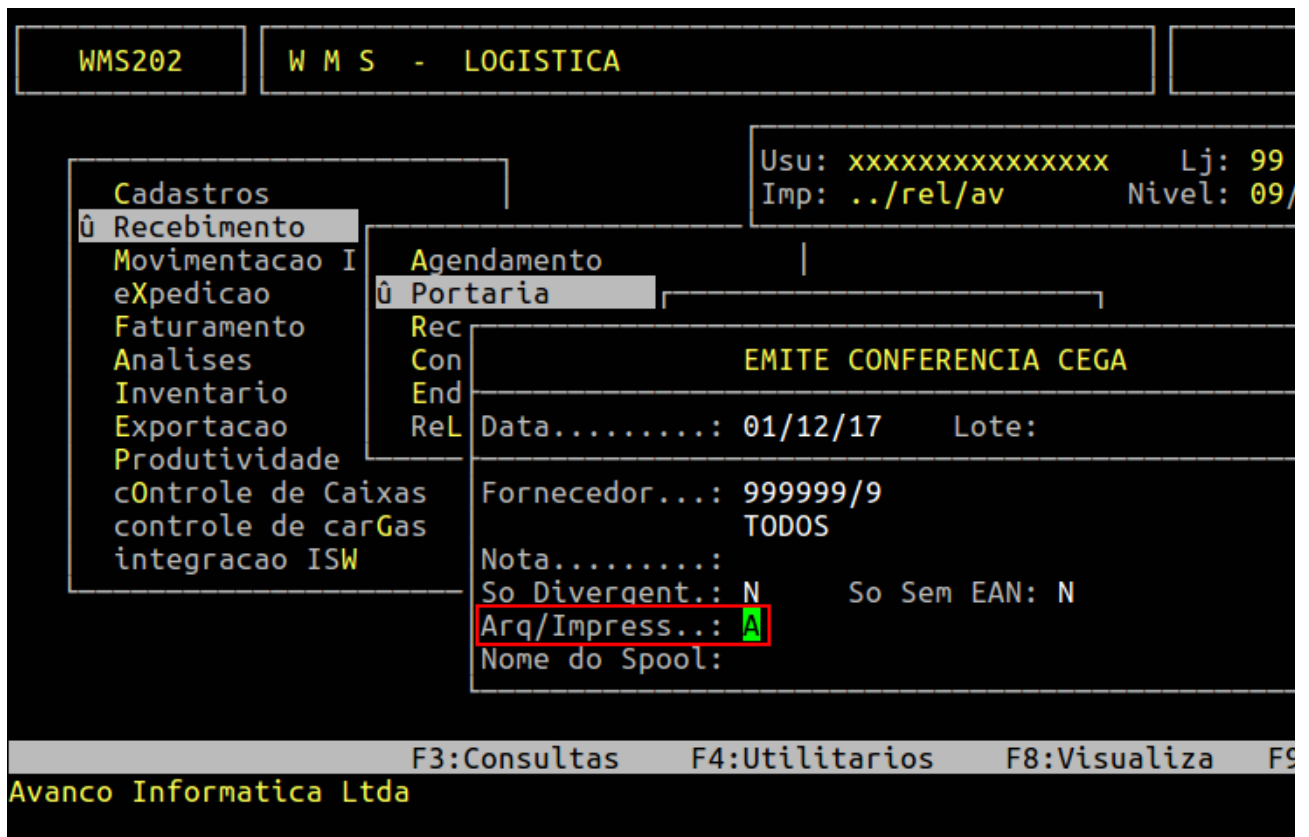
Caso seja digitado **N** será selecionado todos sem filtrar.

WMS202	W M S - LOGISTICA	Usu: xxxxxxxxxxxxxxxx Lj: 99 Imp: ../rel/av Nivel: 09/
Cadastros Recebimento Movimentacao I eXpedicao Faturamento Analises Inventario Exportacao Produtividade cOntrole de Caixas controle de carGas integracao ISW	Agendamento Portaria Rec Con End ReL	EMITE CONFERENCIA CEGA Data.....: 01/12/17 Lote: Fornecedor...: 999999/9 TODOS Nota.....: So Divergent.: N So Sem EAN: N Arq/Impress...: Nome do Spool:
F3:Consultas F4:Utilitarios F8:Visualiza F9		
Avanco Informatica Ltda		

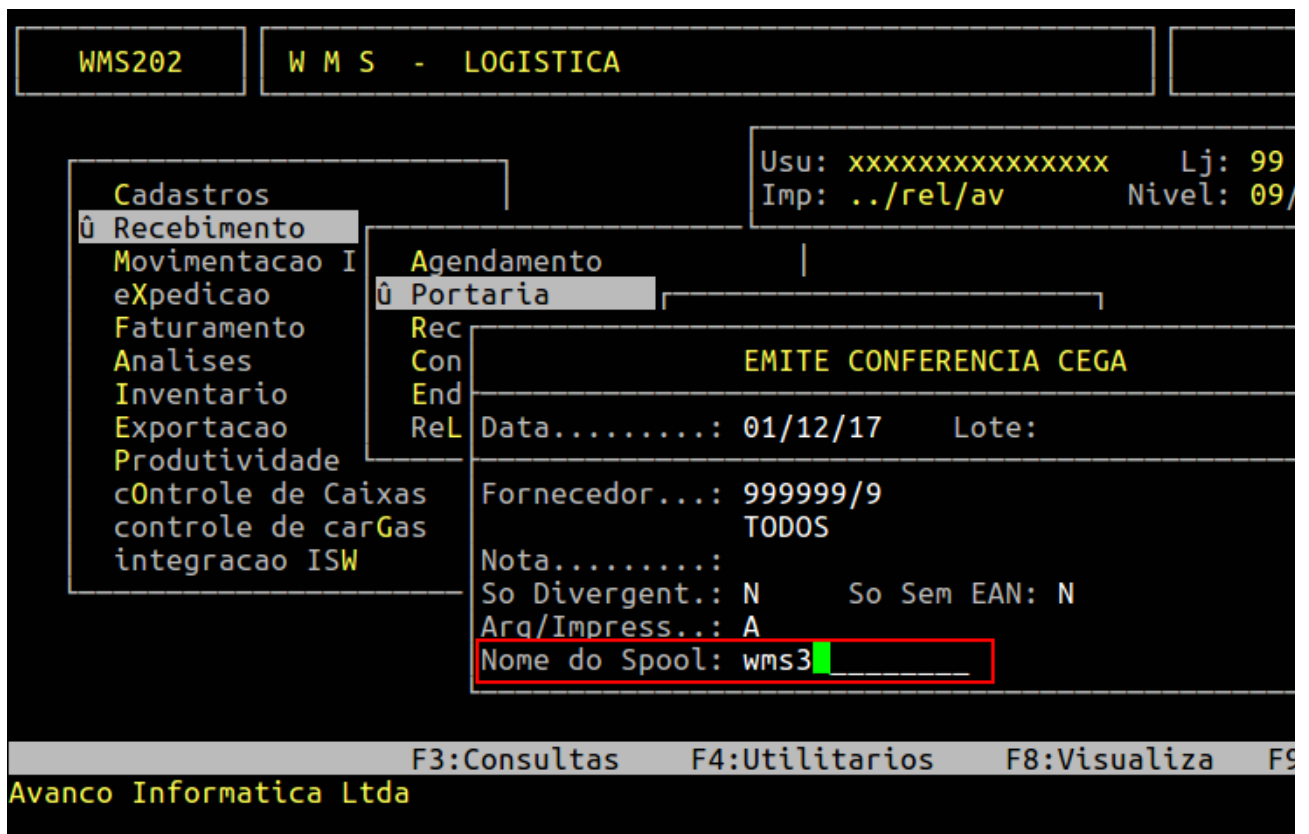
No campo **So Sem EAN** digite **S** para selecionar somente os itens **sem** código EAN, caso seja digitado **N** será selecionado todos sem filtrar.

WMS202	W M S - LOGISTICA	Usu: xxxxxxxxxxxxxxxx Lj: 99 Imp: ../rel/av Nivel: 09/
Cadastros Recebimento Movimentacao I eXpedicao Faturamento Analises Inventario Exportacao Produtividade cOntrole de Caixas controle de carGas integracao ISW	Agendamento Portaria Rec Con End ReL	EMITE CONFERENCIA CEGA Data.....: 01/12/17 Lote: Fornecedor...: 999999/9 TODOS Nota.....: So Divergent.: N So Sem EAN: S Arq/Impress...: Nome do Spool:
F3:Consultas F4:Utilitarios F8:Visualiza F9		
Avanco Informatica Ltda		

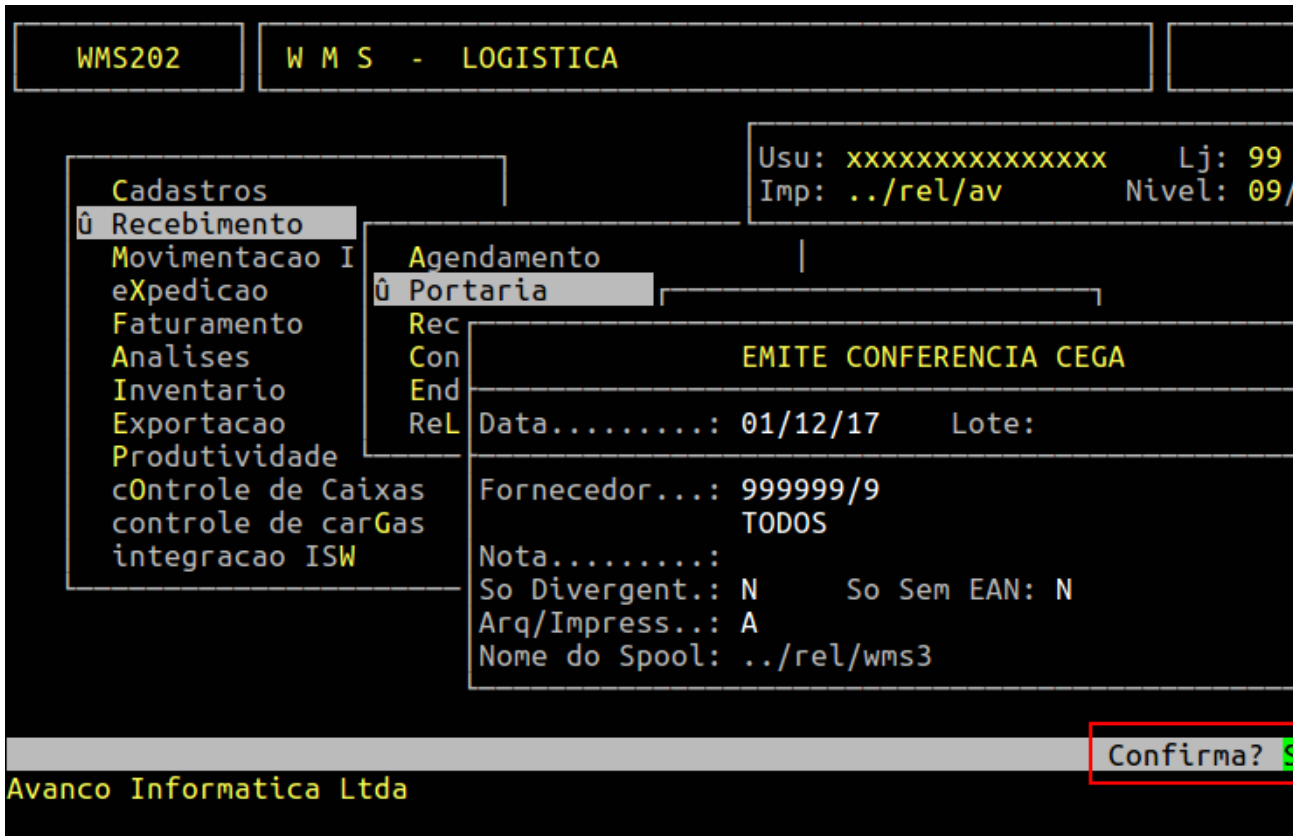
No campo **Arq/Impress** digite **A** para **gerar o arquivo** ou digite **I** para imprimi-lo.



No campo **Nome do Spool** digite um nome para o arquivo.



A seguir **confirme pressionando ENTER** para gerar o relatório.



Exemplo de relatório gerado:

```

../rel/nao          V I S U A L I Z A C A O          Avanco Infor
=====
01-                LOTE                01/12/17
  Avanco Informatica Ltda          WMS202
=====
  Item Referencia      Descricao      UC  Ft.Cor
Lastro X Camada X Bloco  Qtd.Recebida Ok      Qtd.Avariada
-----
48.659/0 8076808070882    MAC BARILLA 200G CANNELLONI      CX  12,000
      x      x      ( )      ( )
-----
22.416/1 00000000000000    TOMATE LONGA VIDA KG      CX  18,000
      x      x      ( )      ( )
-----
Navegacao [<-,>] PgUp e PgDn.  S=Gera Spool E=Escrava O=Outras P=Gera I
  
```

Observação: Caso o campo **So Sem EAN** seja preenchido com **S**, o sistema irá gerar o relatório somente com **itens sem EAN**.

Campo **So Sem EAN** setado como S

WMS202 W M S - LOGISTICA

Usu: xxxxxxxxxxxxxxxx Lj: 99
 Imp: ../rel/av Nivel: 09

Cadastros

- Recebimento
- Movimentacao I
- eXpedicao
- Faturamento
- Analises
- Inventario
- Exportacao
- Produtividade
- cOntrole de Caixas
- controle de carGas
- integracao ISW

Agendamento

- Portaria
- Rec
- Con
- End
- ReL

EMITE CONFERENCIA CEGA

Data.....: 01/12/17 Lote: 1

Fornecedor...:

Nota.....:

So Divergent.: N **So Sem EAN: S**

Arq/Impress..: a

Nome do Spool: ../rel/sim

Confirma?

Avanco Informatica Ltda

Exemplo do Relatório Gerado

../rel/sim V I S U A L I Z A C A O Avanco Info

```

=====
01-                               LOTE           01/12/17
  Avanco Informatica Ltda        WMS202
=====
  Item Referencia      Descricao                UC   Ft.Co
Lastro X Camada X Bloco  Qtd.Recebida Ok          Qtd.Avariada
-----
22.416/1 0000000000000    TOMATE LONGA VIDA KG          CX   18,000
      x      x      _____ ( )      _____ ( )
-----

```

Navegacao [<-, ->] PgUp e PgDn. S=Gera Spool E=Escrava O=Outras P=Gera

O Atendimento para a Avanço Informática é prioridade!

Caso Você tenha alguma dúvida, fique à vontade para entrar em contato com a gente:



[Clique aqui para falar conosco no WhatsApp](#)



Revision #2

Created 29 September 2025 17:47:14 by Bruno Queiroz

Updated 29 September 2025 18:12:05 by Bruno Queiroz