

# Dúvida | Como Emitir Relatório Simulação Carga WMS Integral?

## Dúvida:

Como Emitir **Relatório Simulação de Carga** no **Sistema Integral**?

## Solução:

O relatório de simulação de carga permite montar a simulação de carga de determinados depósitos.

### 1- Emitindo Relatório

<b>Rotina:</b>	Simulação de Carga
<b>Programa:</b>	WMS106
<b>Localização:</b>	integ801 - Expedição / Simulador de Carga / Pedid Filiais

Acesse a localização indicada acima para realizar a emissão do relatório.



Campos importantes da tela acima:

<b>Data Montag:</b>	Insira o <b>período de montagem de carga</b> .
<b>Depósito:</b>	Insira o <b>código do depósito</b> ou <b>digite 99 para t</b>
<b>Arq./Impr:</b>	Digite <b>A</b> para gerar um arquivo ou <b>I</b> para imprimir.
<b>Spool:</b>	Digite um <b>nome para o arquivo</b> que será gerado

Inserindo Data de Montagem

WMS106      W M S - LOGISTICA

Usu: xxxxxxxxxxxxxxxx      Lj: 99  
 Imp: ../rel/av      Nivel: 09/

Cadastros  
 Recebimento  
 Movimentacao I  
 eXpedicao  
 Faturamento  
 Analises  
 Inventario  
 Exportacao  
 Produtividade  
 cOntrole de Ca  
 controle de ca  
 integracao ISW

Gera banco  
 Exclui Itens B  
 Rateia Diferen  
 Simulacao de C  
 Montagem de Ca

Pedido por Filiais  
 Class. Mercadologica

S I M U L A C A O D E C A R G A

A Data MONTAG.: 01/01/17      30/11/17

C Deposito....: 99    TODOS  
 V Arq./Impr...:  
 Spool.....:

F3:Consultas    F4:Utilitarios    F8:Visualiza    F9

Avanco Informatica Ltda

WMS106      W M S - LOGISTICA

Usu: xxxxxxxxxxxxxxxx      Lj: 99  
 Imp: ../rel/av      Nivel: 09/

Cadastros  
 Recebimento  
 Movimentacao I  
 eXpedicao  
 Faturamento  
 Analises  
 Inventario  
 Exportacao  
 Produtividade  
 cOntrole de Ca  
 controle de ca  
 integracao ISW

Gera banco  
 Exclui Itens B  
 Rateia Diferen  
 Simulacao de C  
 Montagem de Ca

Pedido por Filiais  
 Class. Mercadologica

S I M U L A C A O D E C A R G A

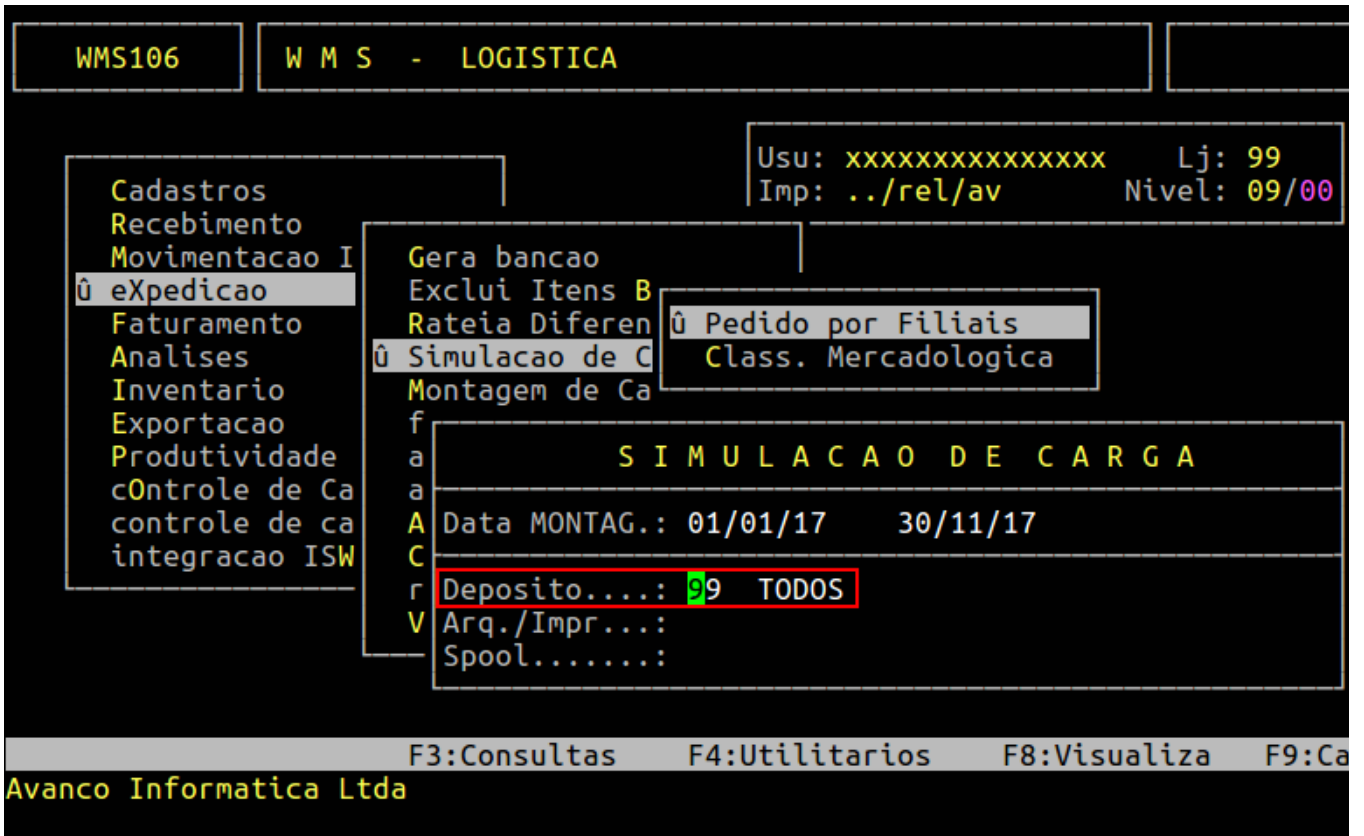
A Data MONTAG.: 01/01/17      30/11/17

C Deposito....: 99    TODOS  
 V Arq./Impr...:  
 Spool.....:

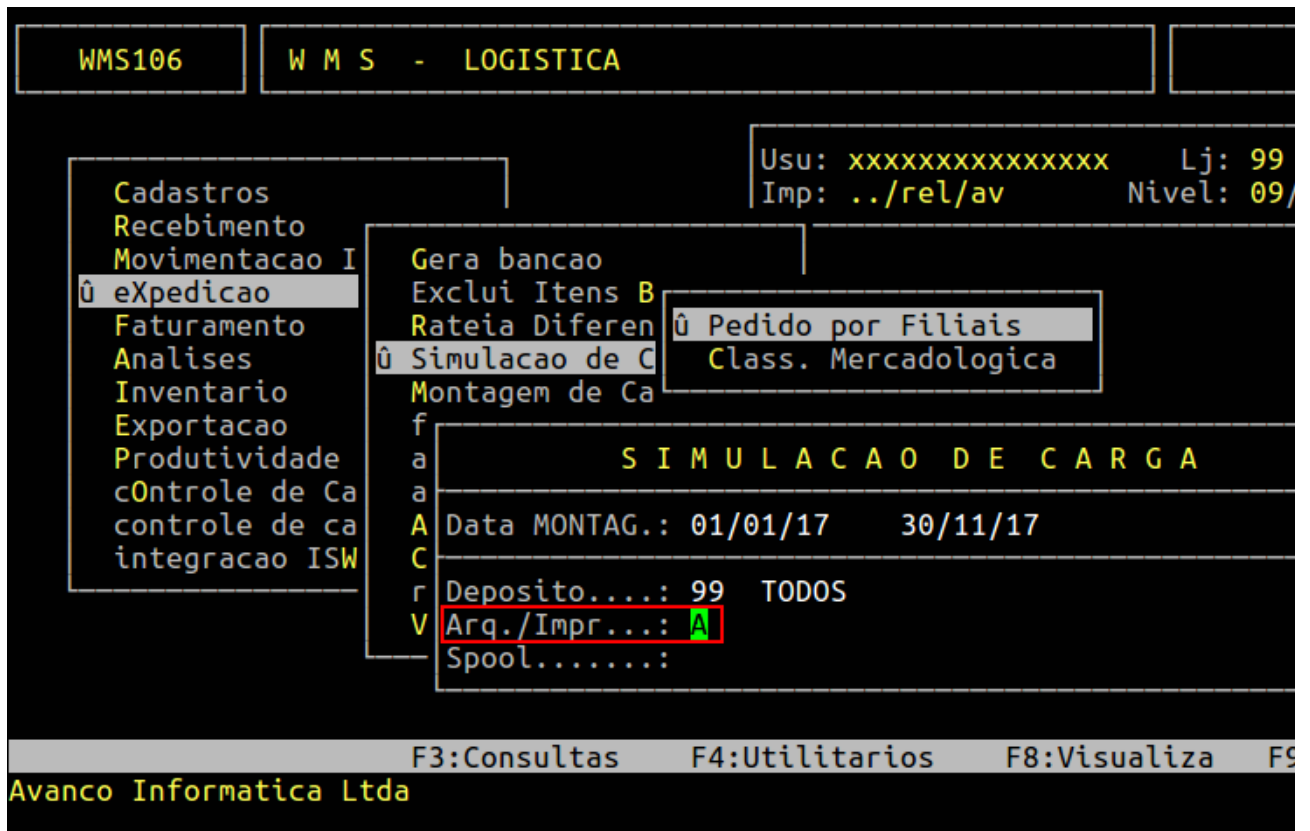
F3:Consultas    F4:Utilitarios    F8:Visualiza    F9

Avanco Informatica Ltda

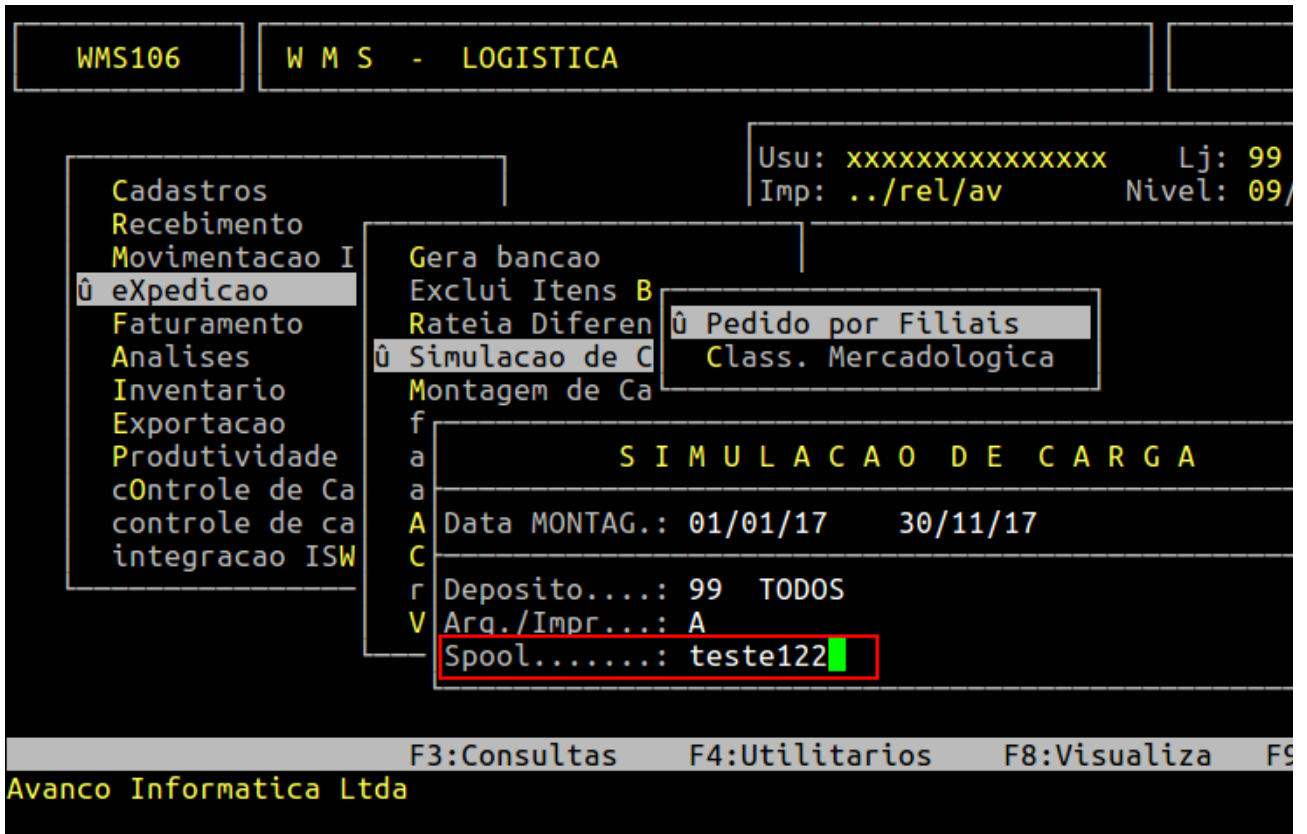
Inserindo Código do Depósito



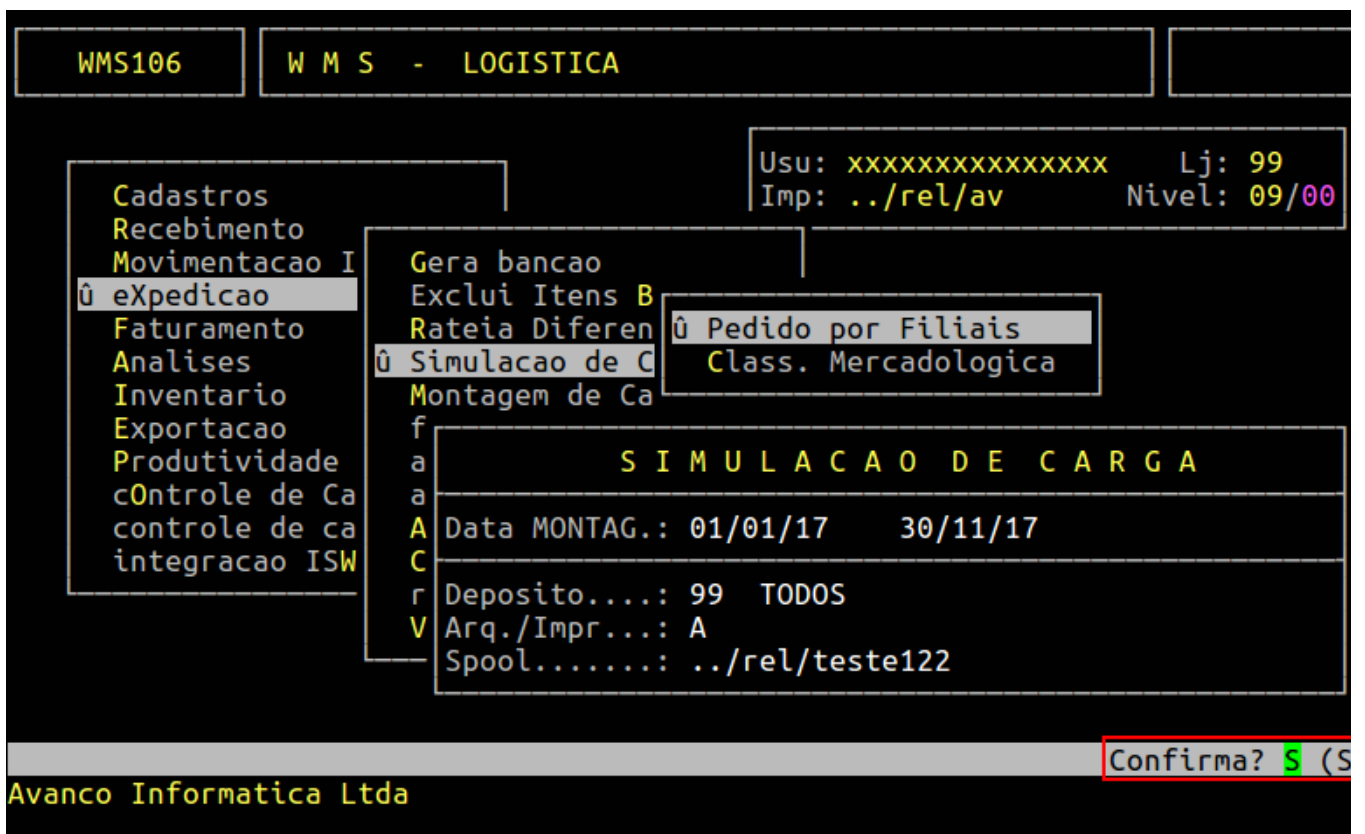
Selecionado opção de salvar ou imprimir



Inserindo o nome do arquivo



Ao final **pressione ENTER** para confirmar a geração do relatório.



Exemplo de Relatório de Simulação de Carga

Lj	Identificacao	Data	Qt.Itens	Peso	Cubagem
99	T O T A L	00/00/00	2.859,00	85.214,7273	159,0877
1		00/00/00	185,00	5.387,9343	10,4415
	Extra/Diario	01/03/17	1,00	11,0000	0,0151
	Extra/Diario	03/03/17	1,00	12,0000	0,0135
	Extra/Diario	04/03/17	5,00	85,0436	0,1259
	Extra/Diario	05/03/17	3,00	51,9999	0,0897
	Extra/Diario	06/03/17	2,00	47,8799	0,0759
	Extra/Diario	07/03/17	2,00	36,9999	0,0685
	Extra/Diario	08/03/17	8,00	82,3311	0,1488
	Extra/Diario	09/03/17	5,00	74,1437	0,1073
	Extra/Diario	10/03/17	5,00	307,9999	0,6058
	Extra/Diario	11/03/17	46,00	1.831,8837	3,5034
	Extra/Diario	12/03/17	72,00	1.939,8027	4,0245
	Extra/Diario	13/03/17	32,00	569,4500	0,8738
	Extra/Diario	28/02/17	2,00	31,3999	0,0320
	Urgencia	10/03/17	1,00	306,0000	0,7573
3		00/00/00	102,00	993,9935	2,4962
	Extra/Diario	05/03/17	1,00	0,0437	0,0015
	Extra/Diario	06/03/17	2,00	22,0000	0,0324
	Extra/Diario	07/03/17	1,00	0,0437	0,0015
	Extra/Diario	09/03/17	2,00	22,0000	0,0533
	Extra/Diario	10/03/17	2,00	26,1000	0,0462
	Extra/Diario	11/03/17	28,00	123,1851	0,2869
	Extra/Diario	12/03/17	37,00	450,7809	1,2438
	Extra/Diario	13/03/17	29,00	349,8401	0,8306

**O Atendimento para a Avanço Informática é prioridade!**

Com Você tenha alguma dúvida, fique à vontade para entrar em contato com a gente:



[Clique aqui para falar conosco no WhatsApp](#)



Revision #2

Created 29 September 2025 17:28:30 by Bruno Queiroz

Updated 29 September 2025 17:48:46 by Bruno Queiroz