Dúvida | Como Excluir Documento Transformação Item Integral?

Dúvida:

Como Excluir Documento de Transformação de Item no Integral?

Solução:

O processo de exclusão irá desfazer a alteração da quantidade do estoque dos itens da transformação de item. Para mais informações de como incluir a transformação de item, consulte o documento: " Dúvida | Como Incluir Transformação Item Integral? ".

1 - Excluindo Documento de Transformação de Item

Rotina:	Transformação - Manutenção
Programa:	MOV320
Localização:	Controle de Producao / Transformacao / Transform item / Manutencao

Para excluir o documento de transformação de item, acesse a localização citada acima.

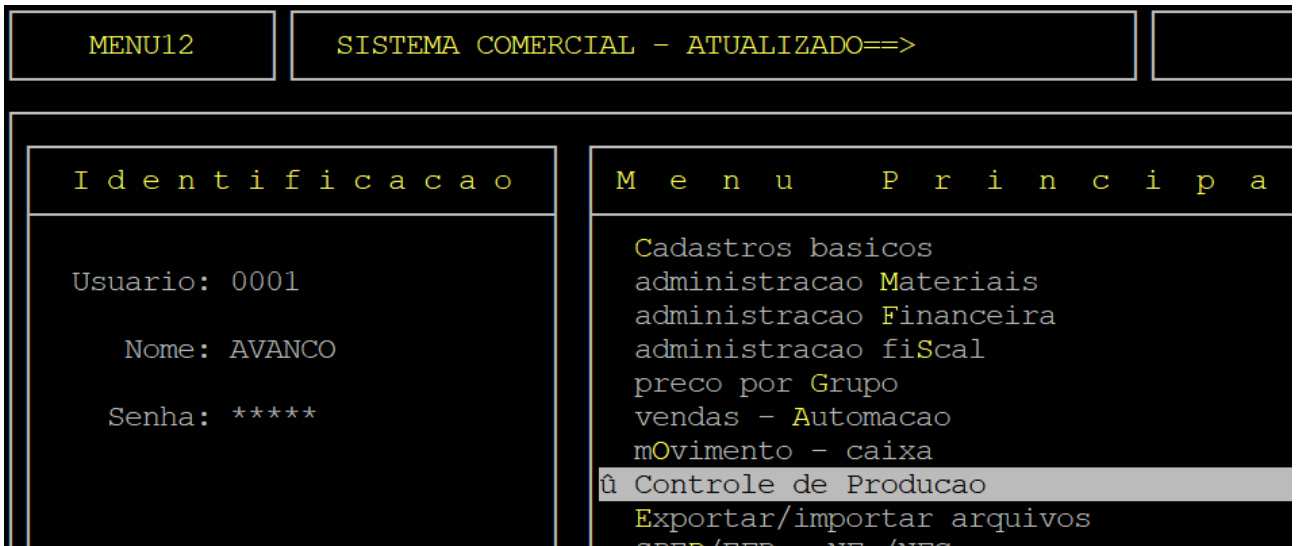

Caso possuir mais de uma loja configurada no cadastro de usuário, o sistema exibirá a janela de **Filial**, no qual deverá informar o número da loja que deseja excluir a transformação de item.



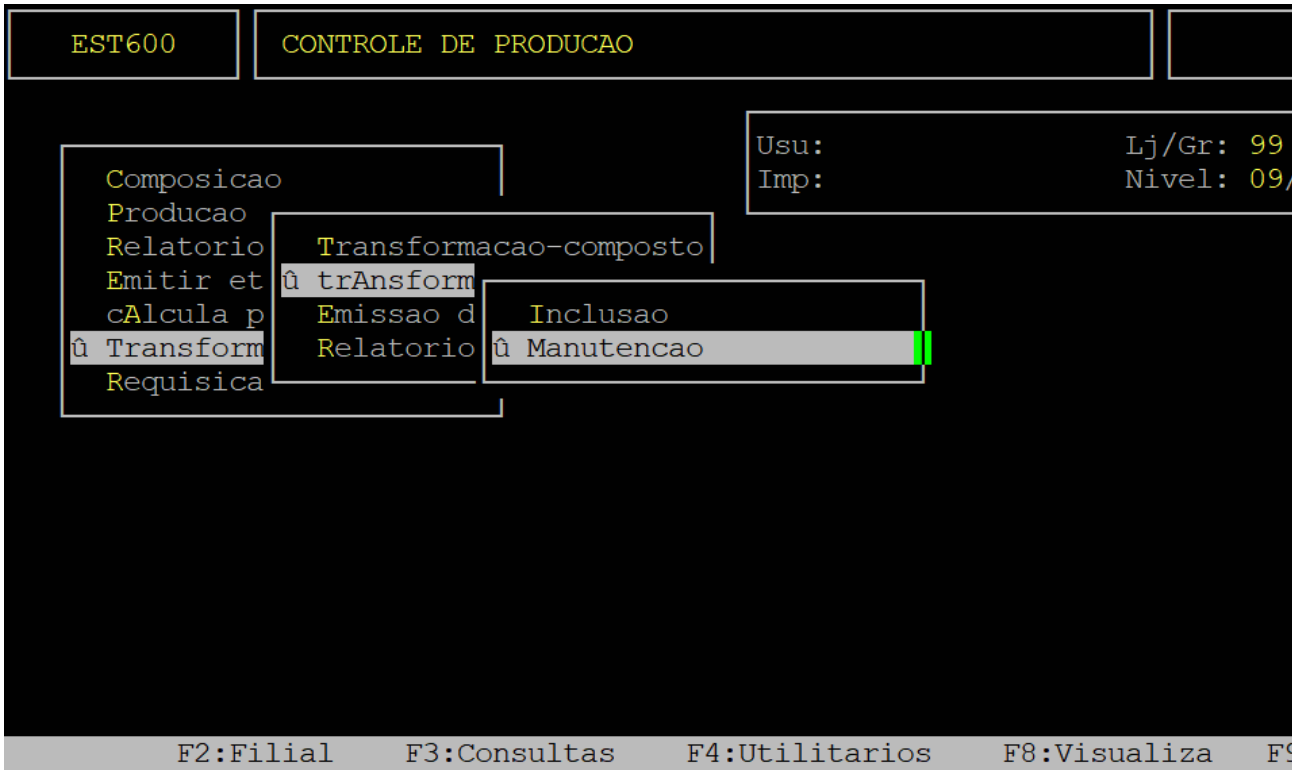

Ao acessar a rotina, no campo **Data**, informe a data de inclusão da transformação de item e, pressione a tecla **Enter** para prosseguir.

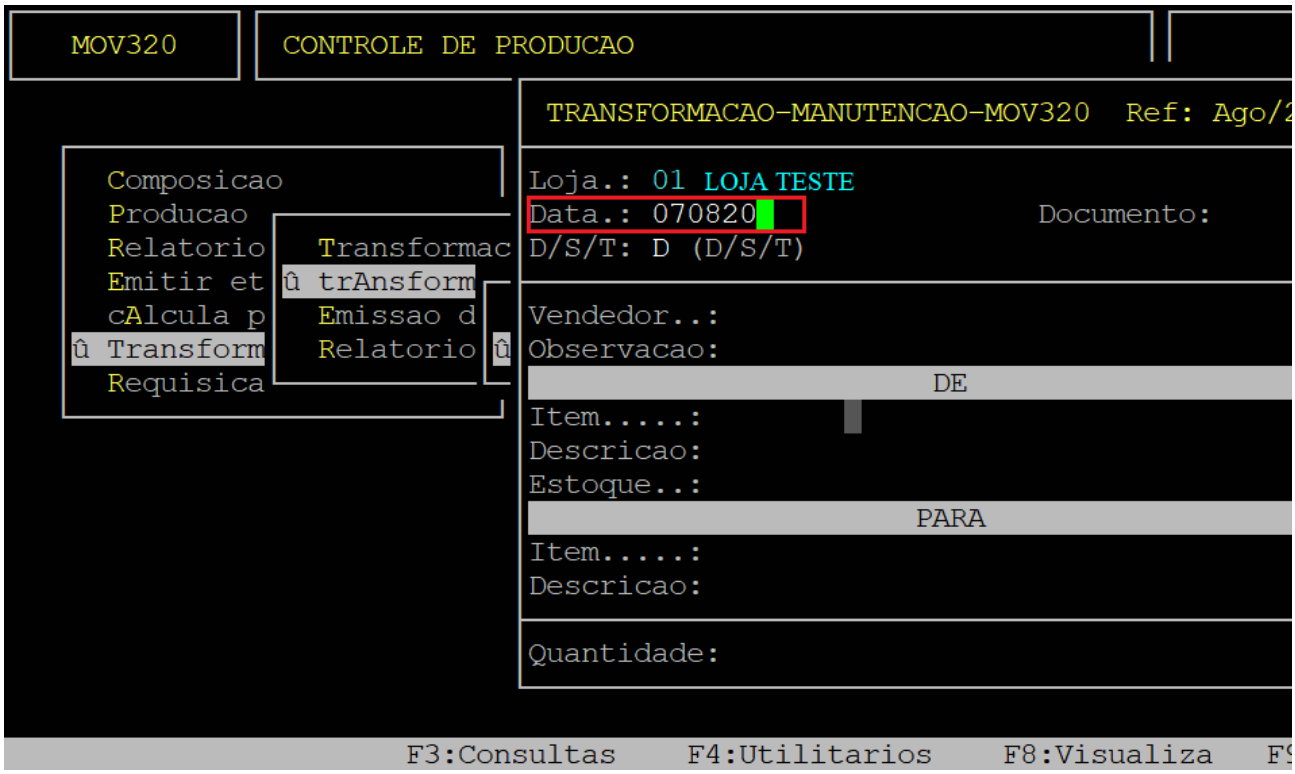

No campo **Documento**, informe o número do documento gerado na inclusão da transformação do item e, pressione a tecla **Enter** para prosseguir.

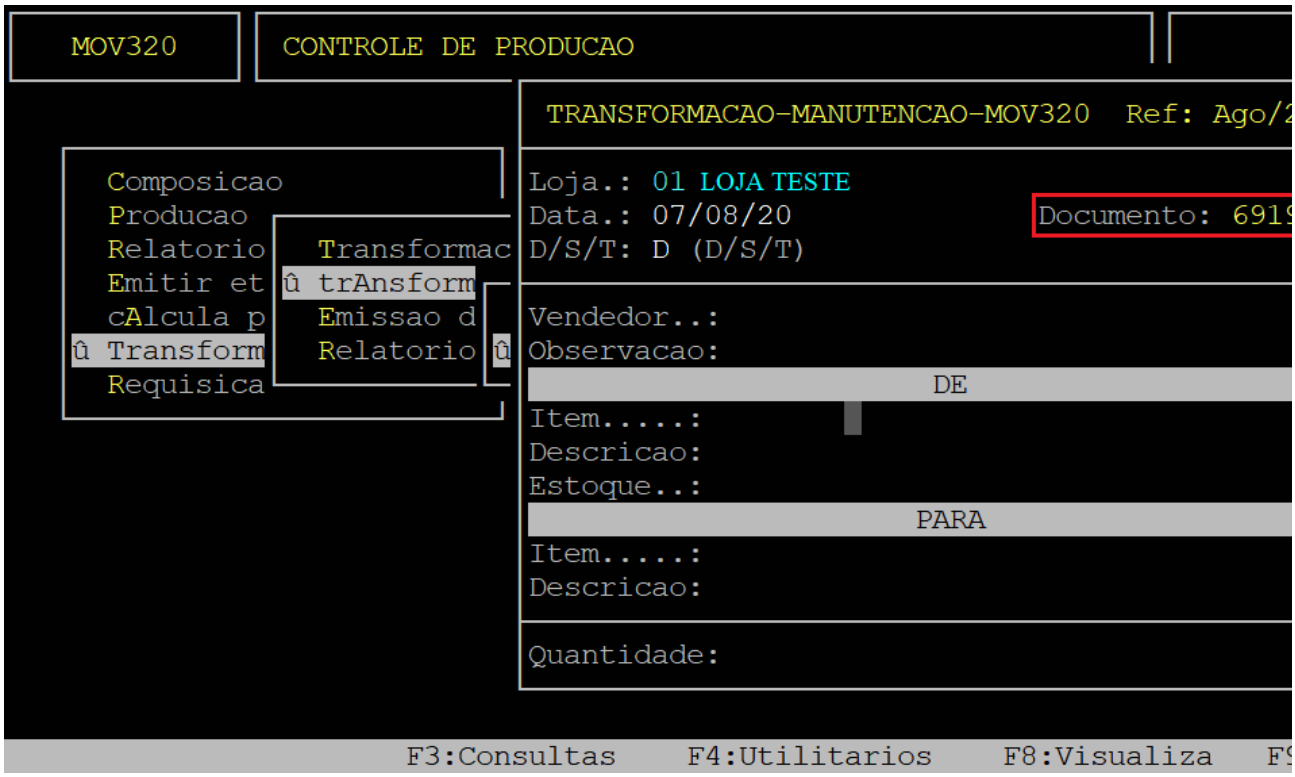

Em sequência, o sistema exibirá a pergunta "**Confirma Exclusao?**", no qual deverá informar a letra **S** para confirmar a exclusão do documento de transformação de item.

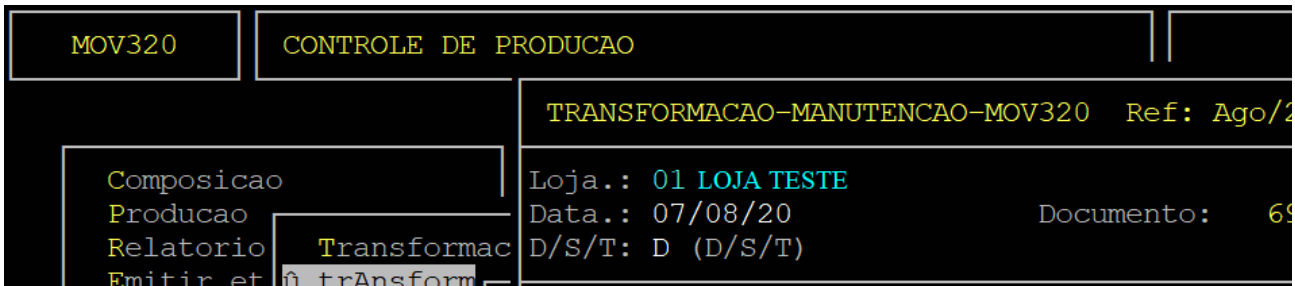

Para sair da rotina, pressione a tecla **Esc**.

O Atendimento para a Avanço Informática é prioridade!
Caso Você tenha alguma dúvida, fique à vontade para entrar em contato com a gente:

Clique aqui para falar conosco no WhatsApp

AVANÇO INFORMÁTICA

Revision #1
Created 2025-08-21 18:39:23 UTC by Bruno Queiroz
Updated 2025-08-21 18:50:32 UTC by Bruno Queiroz