Manual| Tabela de Códigos CClassTrib - Consulta e Alteração

Introdução:

A Tabela de Código de Substituição Tributária é uma nova ferramenta fiscal que surge com a Reforma Tributária no Brasil. Ela foi criada para classificar de forma unificada os produtos e serviços em documentos fiscais como a NF-e e a NFC-e.

Visa substituir o código CFOP (Código Fiscal de Operações e de Prestações), para o Imposto sobre Bens e Serviços (IBS) e a Contribuição Social sobre Bens e Serviços (CBS). Seu principal objetivo é definir e indicar o tratamento tributário específico que deve ser aplicado a cada item em uma nota fiscal.

- 1 - Visualizando a Tabela de Códigos CClassTrib

Rotina:	CST/Classif. Tributária
Programa:	RTC061
Localização:	SPED EFD - NFe NFCe / reforma tributaria-RTC / CST/Classif. Tributária

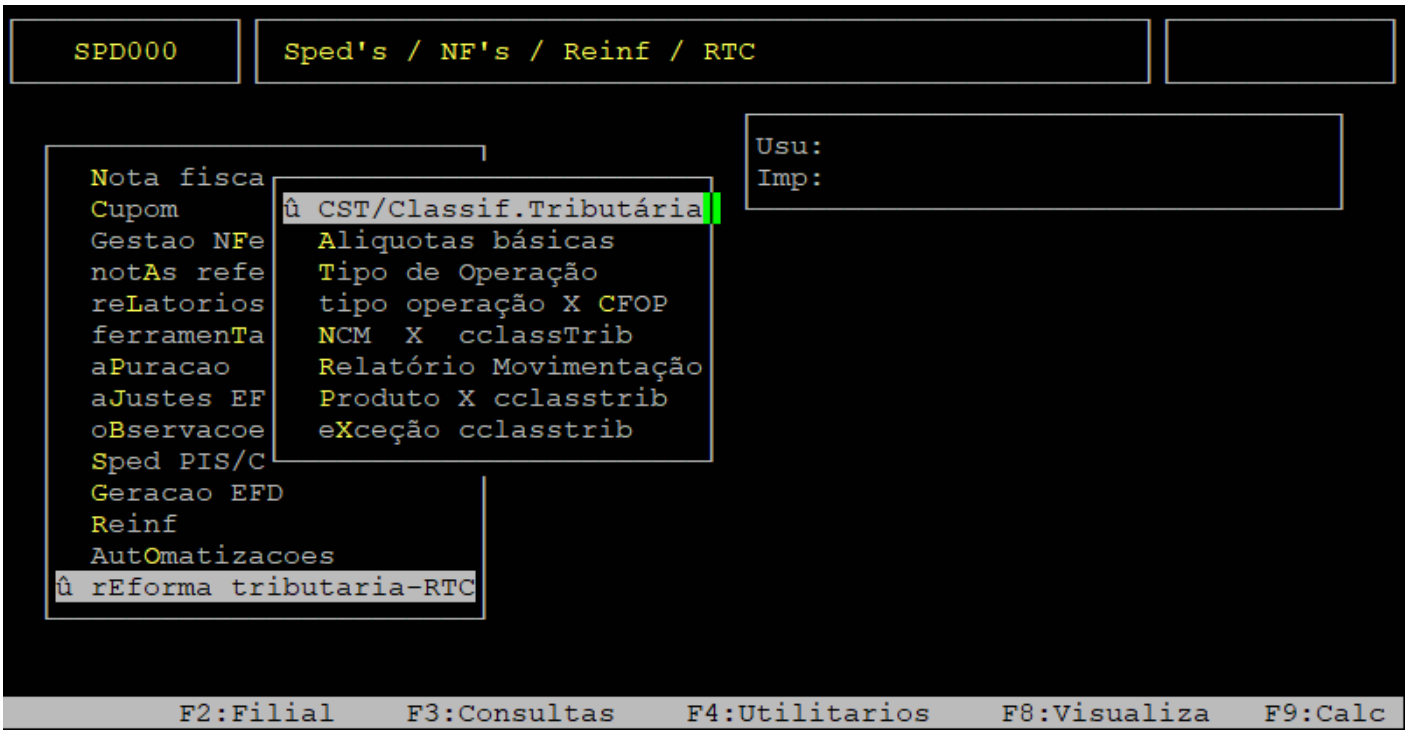

Abaixo consta a tabela com os códigos válidos. As funções F6 e F7 veremos sua funcionalidade a seguir.

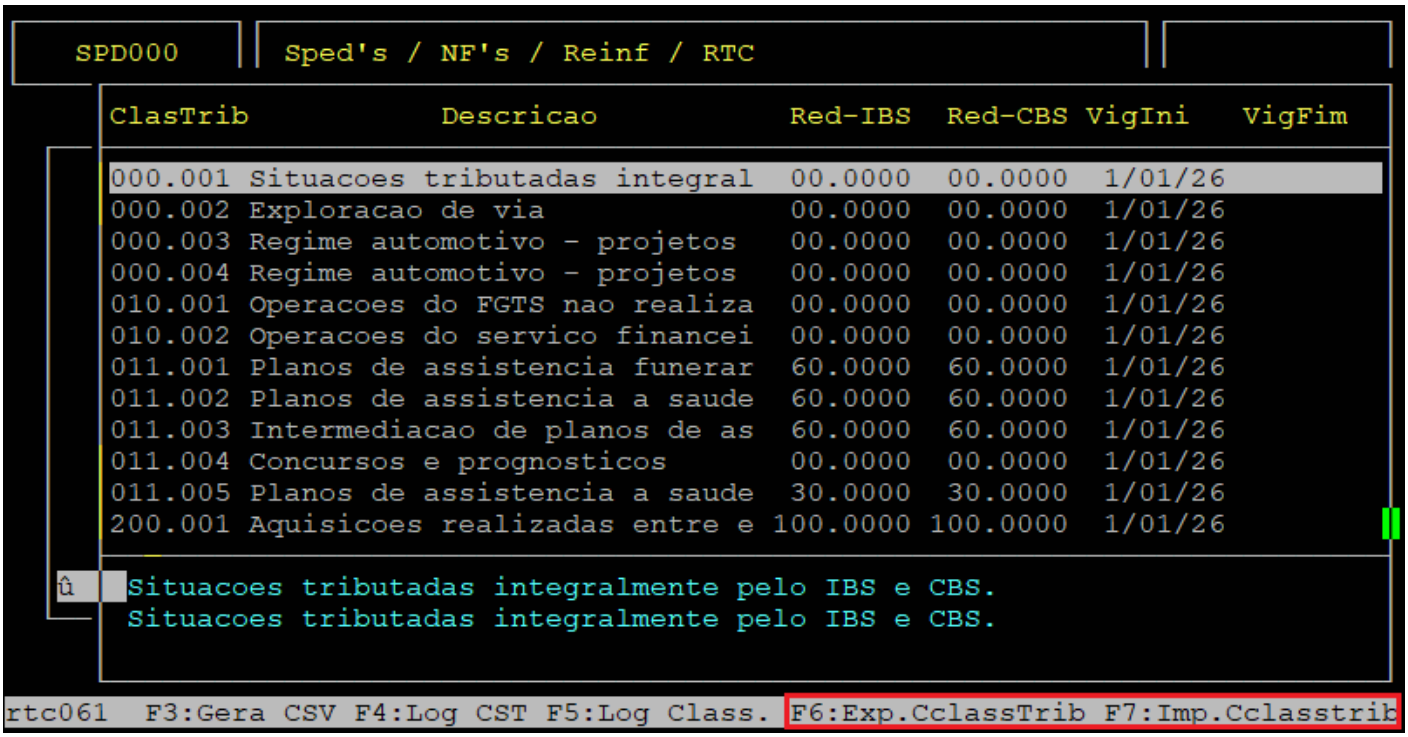

Na função 'F6: NCM p/ CClassTrib" é gerada uma planilha com os itens do cadastro de produtos e nome: produtos_ncm.csv; contendo todos os produtos e sua classificação de acordo com os anexos da Lei Complementar 214/2025.

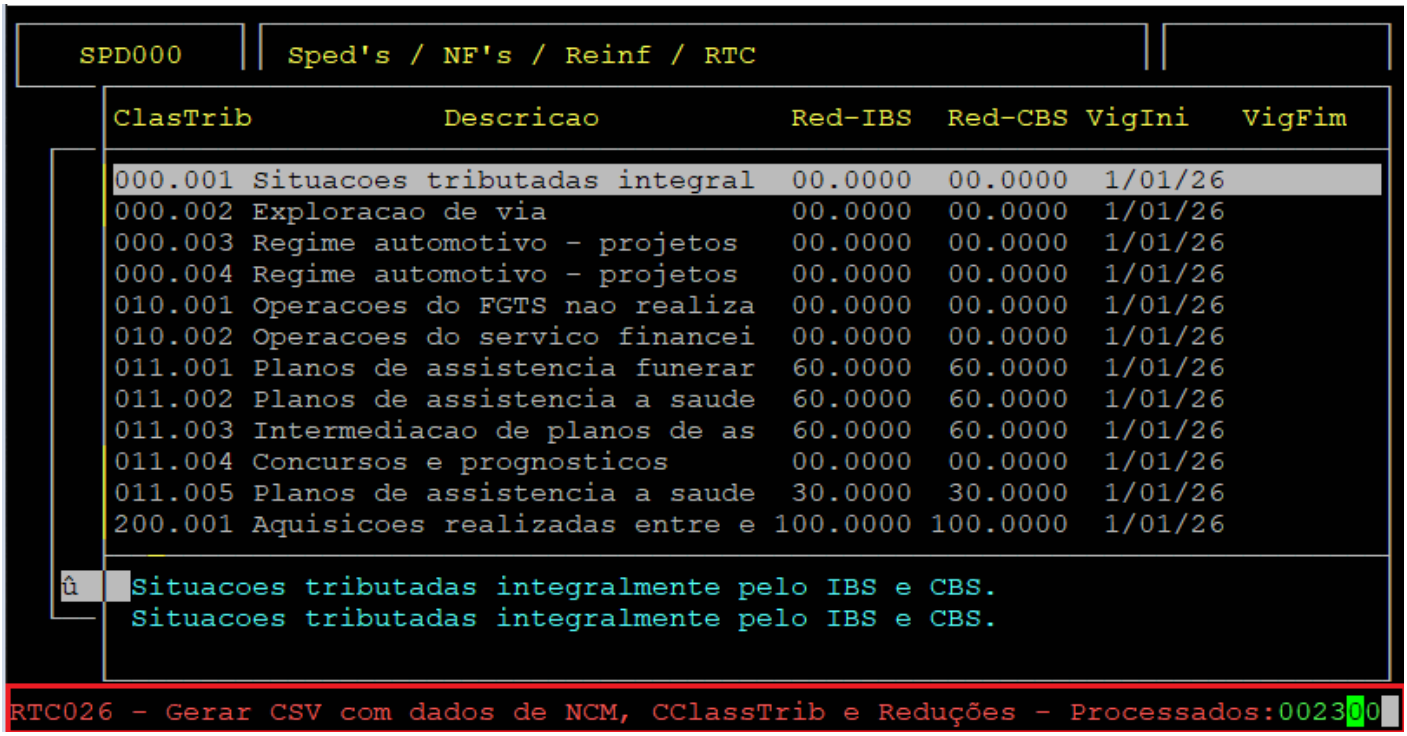

PRODUTO	DESCRICAO	EAN	NCM	CCLASSTRIB	CCLASSTRIB_D	ANEXO	REDUCAO_	ALTERA_CCLASSTRIB
17	ALFACE LISA UN.	0	7051900	200014	Fornecimento do	15	100	
24	COUVE MOLHO	0	7049000	200014	Fornecimento do	15	100	
31	ALMEIRAO UN.	0	7049000	200014	Fornecimento do	15	100	
48	BROCOLIS MOLHO O	0	7041000	200014	Fornecimento do	15	100	
55	MOSTARDA MOLHO	0	7051900	200014	Fornecimento do	15	100	
62	AGRIAO MOLHO	0	7099919	200014	Fornecimento do	15	100	
79	REPOLHO VERDE KG	0	7051900	200014	Fornecimento do	15	100	
86	REPOLHO ROXO KG	0	7051100	200014	Fornecimento do	15	100	
109	TOMATE MACA AGA	0	7020000	200014	Fornecimento do	15	100	
116	BATATA BAROA MA	0	7069000	200014	Fornecimento do	15	100	
123	MILHO VERDE DE SP	0	7099919	200014	Fornecimento do	15	100	

A última coluna 'ALTERA_CCLASSTRIB' deve ser preenchida caso ocorra alguma alteração desse código, e então será importada para que o cadastro de produtos seja atualizado.

Abaixo um exemplo de alteração do código em um item, a planilha deverá ser salva e renomeada para: 'produtos_cclasstrib_ret.csv' e salva na pasta csv da rede.

PRODUTO	DESCRICAO	EAN	NCM	CCLASSTRIB	CCLASSTRIB_D	ANEXO	REDUCAO_	ALTERA_CCLASSTRIB
17	ALFACE LISA UN.	0	7051900	200014	Fornecimento do	15	100	200038

A função F7 fará a importação da tabela e o backup do cadastro de produtos, irá mostrar na tela a quantidade de itens lidos e alterados.

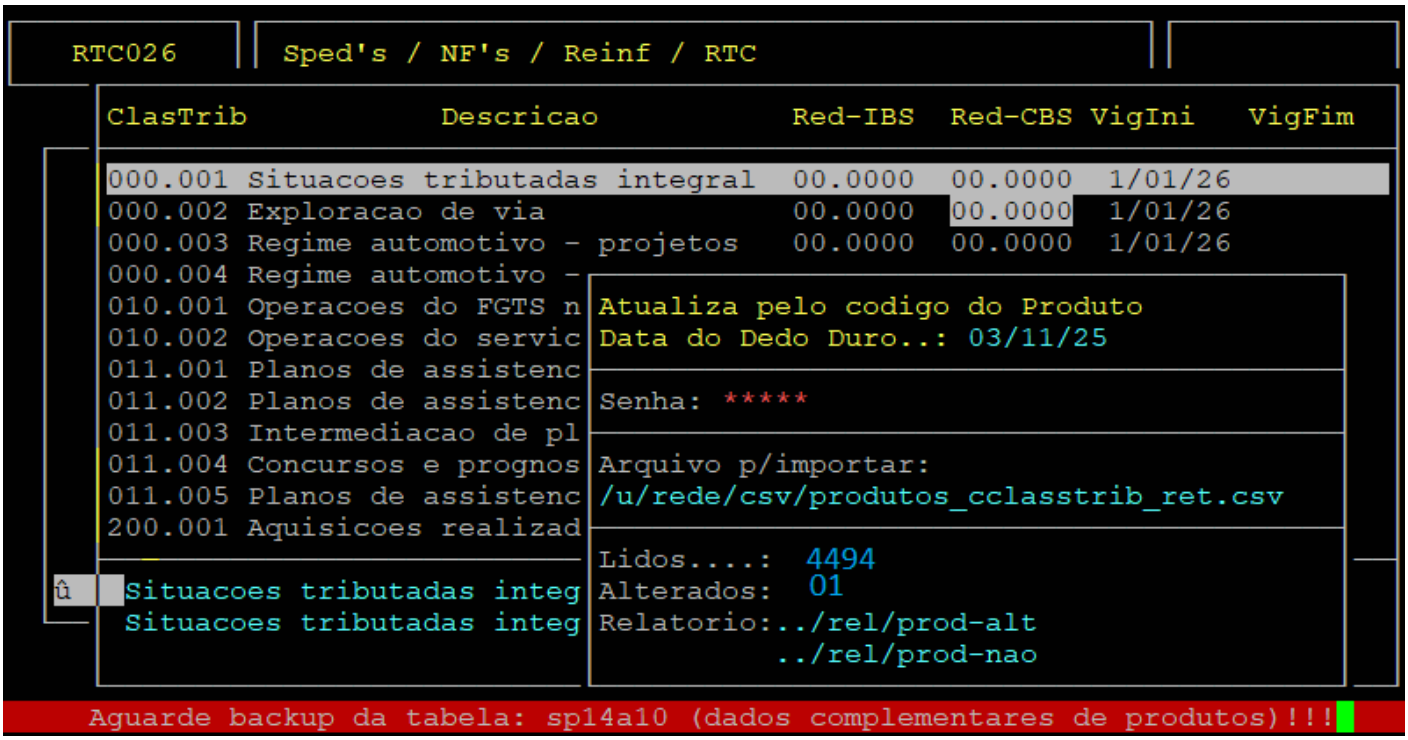

Após a importação, poderá ser feita a consulta do item pelo dados complementares conferindo a alteração.



> **Localização da rotina no Integral varejo:** Administração fiscal> Reforma tributaria-rtc> Cst/classif.tributaria

O Atendimento para a Avanço Informática é prioridade!

Caso Você tenha alguma dúvida, fique à vontade para entrar em contato com a gente:

Clique aqui para falar conosco no WhatsApp

AVANÇO INFORMÁTICA

Revision #18
Created 2025-10-20 18:50:09 UTC by Juliana Souza
Updated 2026-02-23 12:46:15 UTC by Juliana Souza