

# Dúvida | Como Gerar SPED Fiscal Novo ERP?

## Dúvida:

Como Gerar **SPED Fiscal** no **Novo Erp**?

## Sumário:

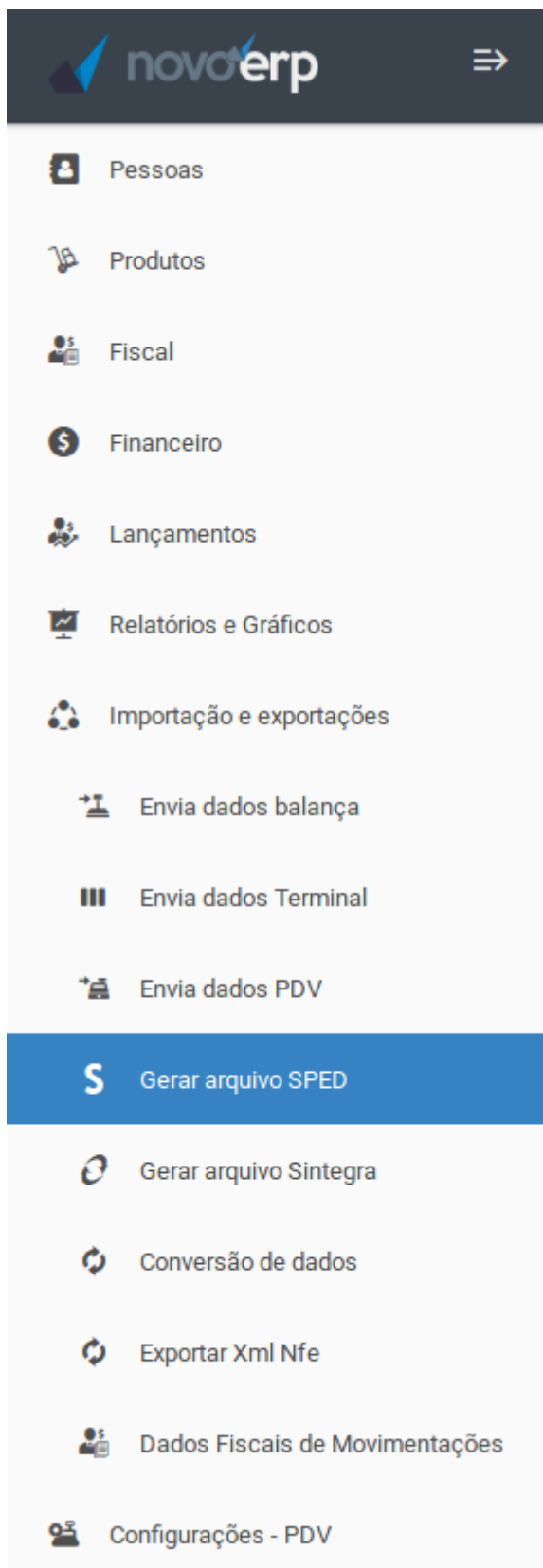
- [1 - Gerando SPED Fiscal](#)

## Solução:






### 1 - Gerando SPED Fiscal

<b>Rotina:</b>	Exportar Arquivo Fiscal SPED
<b>Localização:</b>	Importações e Exportações / Gerar Arquivo SPED

Para geração do **arquivo de escrituração fiscal digital no Sistema Novo ERP** de uma determinada movimentação, é necessário acessar a localização indicada acima.






Na **guia "SPED Fiscal"**, preencha os campos a seguir:




 PESQUISAR NOVOERP
 

 Luiz Paulo  
 Filial: Empresa para Apresentação Ltda

## Exportar arquivo fiscal SPED

Sped Fiscal    Sped Contribuições    Reprocessar Movimentação

Data  01/06/2018     30/06/2018    Finalidade do arquivo: Remessa do arquivo substituto    Mês/Ano do inventário    Contador + 

Código da versão do la...: 012    Perfil fiscal: B - Trata as informações de forma sintética (totalizaçõ...    Atividade para SPED: Outros

Código de obrigação para recolhimento ICMS\*: 0 - ICMS a recolher    Data vencimento:  Selezione    Código de receita, próprio da UF, conforme legislação estadual.

Não enviar valores de BC ST e ICMS ST em notas de entrada

**GERAR ARQUIVO**

Campo	Descrição
<b>Data:</b>	Defina o período de leitura fiscal a ser gerado no arquivo que será enviado para receita, por padrão será do primeiro ao último dia do mês que não foi ainda gerado SPED.
<b>Finalidade do Arquivo:</b>	Defina o caráter do arquivo, se será a primeira emissão ou arquivo para retificação.
<b>Mês/Ano do Inventário:</b>	Caso seja necessário enviar o registro H005 referente ao inventário fiscal, indique neste campo o mês da referência a ser enviado.
<b>Contador:</b>	Informe o contador principal da filial a ser gerado o SPED, se necessário, clique em "+" para adicionar o cadastro de um contador.
<b>Código de Obrigação para Recolhimento de ICMS:</b>	Informe o código de apropriação de ICMS para o regime da filial.
<b>Data Vencimento:</b>	Informe a data de vencimento do arquivo SPED.
<b>Código de Receita:</b>	Informe o código ICMS da receita.
<b>Checkbox:</b>	Caso não queira enviar as bases de cálculo de substituição tributária referente as notas de entrada, marque o checkbox: "Não enviar valores de BC ST e ICMS ST em notas de entrada". <div style="border: 1px solid #ccc; padding: 5px; margin-top: 10px;"> <input checked="" type="checkbox"/> Não enviar valores de BC ST e ICMS ST em notas de entrada                     </div>

Após preenchidos os dados, basta clicar no botão **"Gerar Arquivo"**.

**Exportar arquivo fiscal SPED**

Sped Fiscal | Sped Contribuições | Reprocessar Movimentação

Data: 01/06/2018 - 30/06/2018 | Finalidade do arquivo: Remessa do arquivo substituto | Mês/Ano do inventário: | Contador: +

Código da versão do la...: 012 | Perfil fiscal: B - Trata as informações de forma sintética (totalizaçõ... | Atividade para SPED: Outros

Código de obrigação para recolhimento ICMS\*: 0 - ICMS a recolher | Data vencimento: Selezione | Código de receita, próprio da UF, conforme legislação estadual:

Não enviar valores de BC ST e ICMS ST em notas de entrada

**GERAR ARQUIVO**

Ao clicar em **"Gerar Arquivo"**, será iniciado o processamento do arquivo conforme a imagem:

012 | B - Trata as informações de forma sintética (totalizaçõ... | Outros

Código de obrigação para recolhimento ICMS\*: 0 - ICMS a recolher | Data vencimento: 22/06/2018 | Código de receita, próprio da UF, conforme legis...: 1206

Não enviar valores de BC ST e ICMS ST em notas de entrada

**GERAR ARQUIVO**

**Exportações realizadas nos últimos 3 meses**

Data ↓	Usuário	Tipo	Período	Status	Ação
22/06/2018 11:27:12	Luiz Paulo	Fiscal	01/06/2018 até 30/06/2018	Gerando	
10/05/2018 16:33:09	Johann	Contribuições	01/05/2018 até 31/05/2018	Concluído	↓
10/05/2018 16:20:28	Johann	Contribuições	01/02/2018 até 28/02/2018	Concluído	↓

Depois de alguns minutos, o processamento será concluído e o arquivo será disponibilizado para Download:

012 B - Trata as informações de forma sintética (totalizaçõ... Outros




Código de obrigação para recolhimento ICMS \* 0 - ICMS a recolher Data vencimento 22/06/2018 Código de receita, próprio da UF, conforme legis... 1206

Não enviar valores de BC ST e ICMS ST em notas de entrada

GERAR ARQUIVO

CLIQUE AQUI PARA DOWNLOAD

Exportações realizadas nos últimos 3 meses


Data ↓	Usuário	Tipo	Período	Status	Ação
22/06/2018 11:27:12	Luiz Paulo	Fiscal	01/06/2018 até 30/06/2018	Concluído	
10/05/2018 16:33:09	Johann	Contribuições	01/05/2018 até 31/05/2018	Concluído	
10/05/2018 16:20:28	Johann	Contribuições	01/02/2018 até 28/02/2018	Concluído	

Página: 1 Linhas por página: 10 1 - 3 de 3

Será baixado um arquivo zipado, basta extrair e enviar o arquivo para a contabilidade.

Abrir "SPED\_2158026100028...d5f3a63b40e82981477.zip" - + x

Você selecionou abrir:

 **SPED\_21580261000289\_2018\_06\_1d5f3a63b40e82981477.zip**  
tipo: Desconhecido (631 bytes)  
de: <https://novoerparquivos.s3.amazonaws.com>

O que o Firefox deve fazer?

Abrir com o:  ▼

Salvar arquivo (D)

Fazer isso automaticamente nos arquivos como este de agora em diante.

Cancelar OK

### O Atendimento para a Avanço Informática é prioridade!

Se você tiver alguma dúvida, fique à vontade para entrar em contato com a gente:



[Clique aqui para falar conosco no WhatsApp](#)



---

Revision #1

Created 2 September 2025 18:39:39 by Miryan Oliveira

Updated 2 September 2025 18:47:29 by Miryan Oliveira